



E. M. PROF.ª MÁRCIA BELMIRO DO LAGO

ATIVIDADES REFERENTES AOS DIAS: 11, 12, 13, 14, 17, 18, 19, 20, 21, 24, 25, 26, 27, 28 e 31/05.

Data da devolução: 08/06



WWW.IMAGENSPNG.COM.BR

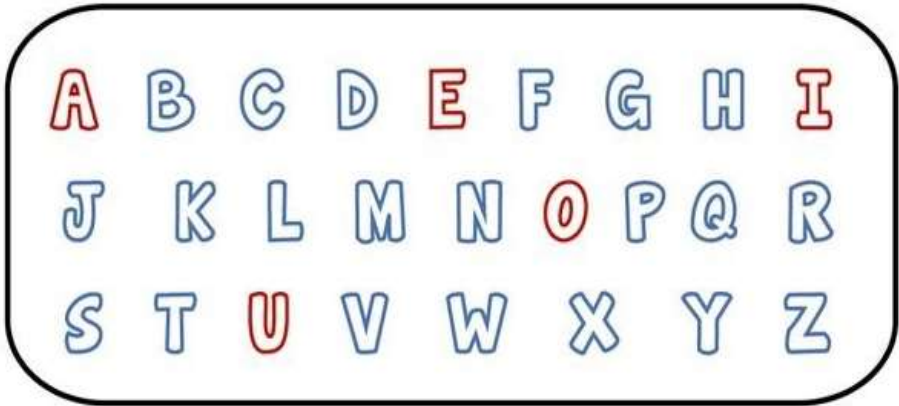
IBIÚNA: 11/05 2021

NOME COMPLETO:-----

→ O ALFABETO É DIVIDIDO EM DOIS GRUPOS:

VOGAIS

CONSOANTES



→ NO ALFABETO HÁ:

QUANTAS LETRAS?

QUANTAS VOGAIS?

QUANTAS CONSOANTES?



COMPLETE O CALENDÁRIO DO MÊS DE MAIO.

PINTE OS SÁBADOS DE AZUL.

PINTE OS DOMINGOS DE VERMELHO.

OBSERVAÇÃO:

CONSULTAR O MATERIAL DE APOIO SE PRECISAR PARA COMPLETAR O QUADRO.

CALENDÁRIO


MÊS:

DOM	SEG	TER	QUA	QUI	SEX	SAB
						1
30	31					

R



UNA A LETRA R COM CADA VOGAL E FORME SÍLABAS.



OBSERVE AS CRIANÇAS QUE ESTÃO NA FILA E RESPONDA ÀS QUESTÕES:

1 QUEM É A PRIMEIRA CRIANÇA DA FILA?

2 QUEM É A QUARTA CRIANÇA DA FILA?

3 QUEM É A SÉTIMA CRIANÇA DA FILA?

4 MATEUS É A TERCEIRA CRIANÇA DA FILA E PAULO ESTÁ NA SUA FRENTE. QUAL É A POSIÇÃO DE PAULO NA FILA?

5 QUANTAS CRIANÇAS ESTÃO NESSA FILA?

NOME COMPLETO:-----

LEIA A PARLENDAS:

REI CAPITÃO SOLDADO LADRÃO

REI, CAPITÃO,
SOLDADO, LADRÃO,
MOÇA BONITA
DO MEU CORAÇÃO.

ESCREVA O NOME DA PARLENDAS:

--	--	--	--

QUANTAS PALAVRAS TEM ESSE TÍTULO?

ESCREVA O NOME DOS DESENHOS E FORME O TÍTULO DA PARLENDAS:



_____	_____	_____	_____
-------	-------	-------	-------

"Rei Capitão"

OBSERVE AS GRAVURAS E PINTE AS QUE COMBINAM COM A PARLENDAS:



HORA DO REGISTRO:

QUANTAS GRAVURAS VOCÊ PINTOU?

QUANTAS GRAVURAS VOCÊ NÃO PINTOU?

QUANTAS GRAVURAS EXISTEM AO TODO?

"Rei Capitão"

LEIA A PARLENDIA E CIRCULE AS PALAVRAS QUE RIMAM:

REI, CAPITÃO,
SOLDADO, LADRÃO,
MOÇA BONITA
DO MEU CORAÇÃO.

COPIE AS PALAVRAS QUE VOCÊ CIRCULOU:

LEIA AS PALAVRAS E CONTE O NÚMERO DE LETRAS DE CADA UMA:

CAPITÃO

LADRÃO

CORAÇÃO

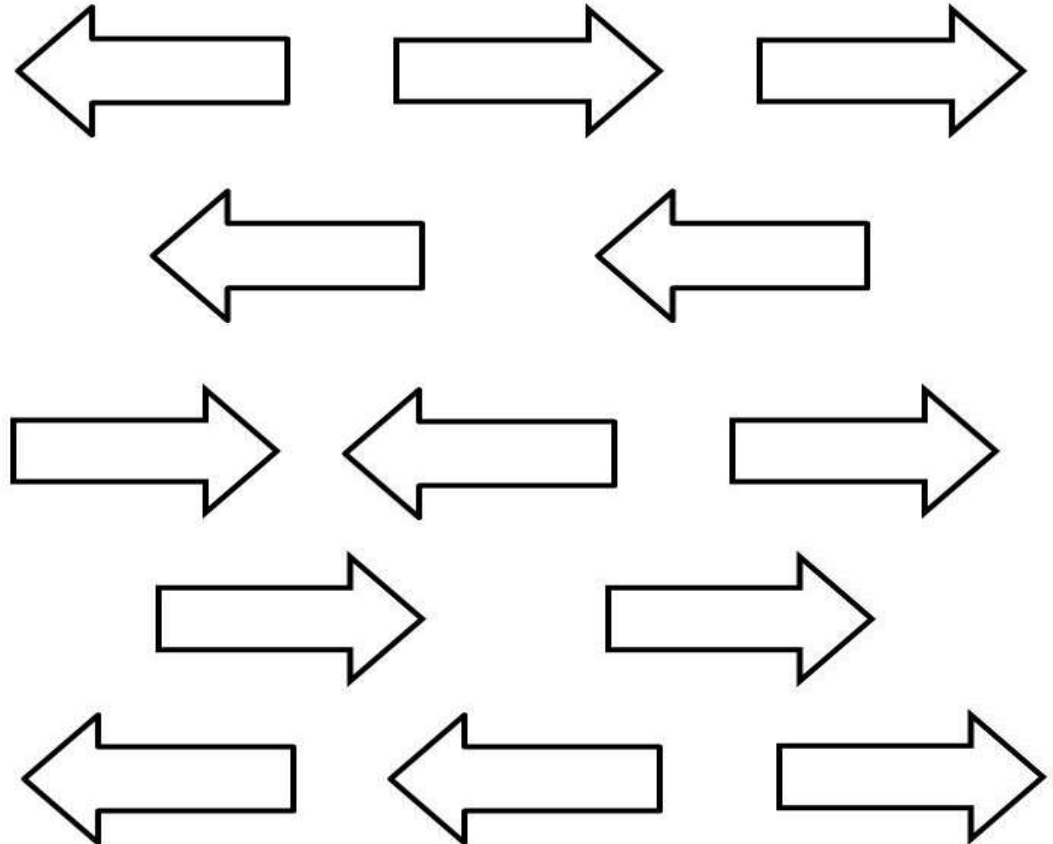
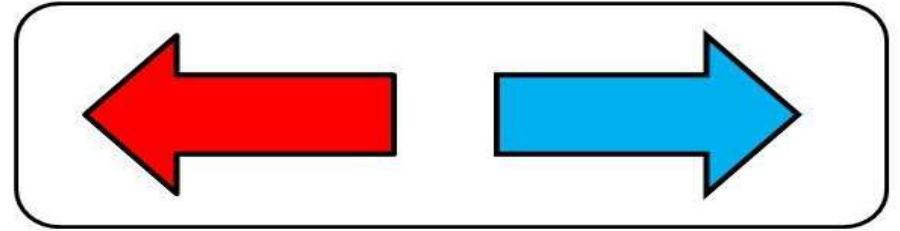
LEIA AS PALAVRAS E COMPLETE COM AS VOGAIS:

C _ P _ T _ _

L _ DR _ _

C _ R _ Ç _ _

NÓS JÁ APRENDEMOS O QUE É DIREITA E ESQUERDA!
AGORA PINTE AS SETAS QUE ESTIVEREM VIRADAS PARA A
ESQUERDA DE VERMELHO E AS QUE ESTIVEREM VIRADAS
PARA DIREITA DE AZUL.



OBSERVE AS GRAVURAS, ESCREVA AS INICIAIS DOS DESENHOS DENTRO DOS QUADRADINHOS.













MARQUE O QUADRO QUE CORRESPONDE À LETRA INICIAL DE CADA FIGURA:



O	S	D
---	---	---



C	O	K
---	---	---

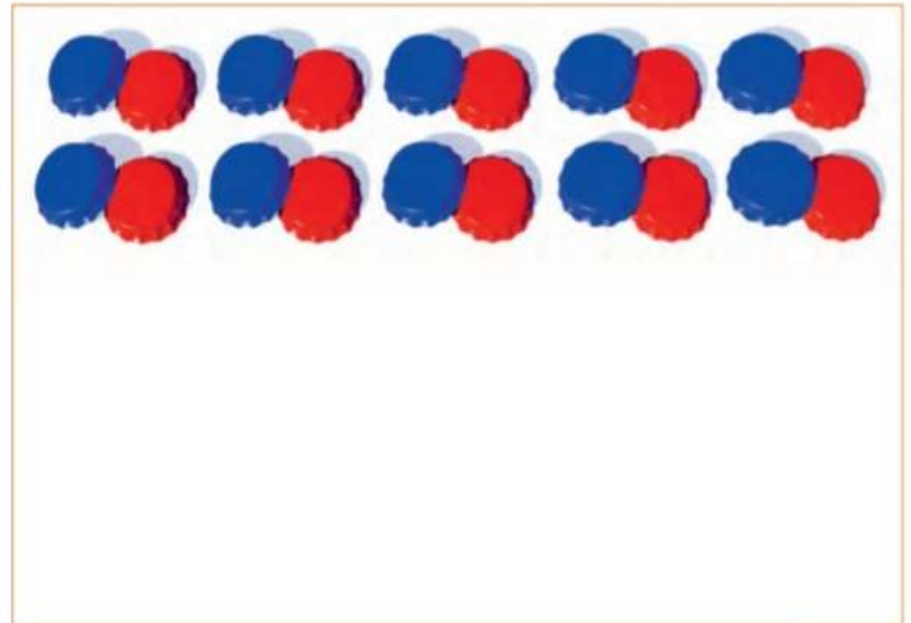


E	I	R
---	---	---



N	M	O
---	---	---

1 A PROFESSORA DE TIAGO LEVOU PARA A TURMA AS TAMPINHAS REPRESENTADAS NO QUADRO A SEGUIR:



A. QUANTAS TAMPINHAS ELA LEVOU?

B. QUANTAS TAMPINHAS SÃO VERMELHAS?

C. QUANTAS SÃO AZUIS?

2 DESENHE NO QUADRO A MESMA QUANTIDADE DE TAMPINHAS QUE A PROFESSORA DE TIAGO LEVOU PARA A TURMA.

A. QUANTAS TAMPINHAS VOCÊ DESENHOU?

OBSERVE:

ORDEM

CRESCENTE: 1-2-3-4-5-6-7-8-9-10

DECRESCENTE: 10-9-8-7-6-5-4-3-2-1

CRUZADINHA

BANCO DE PALAVRAS:

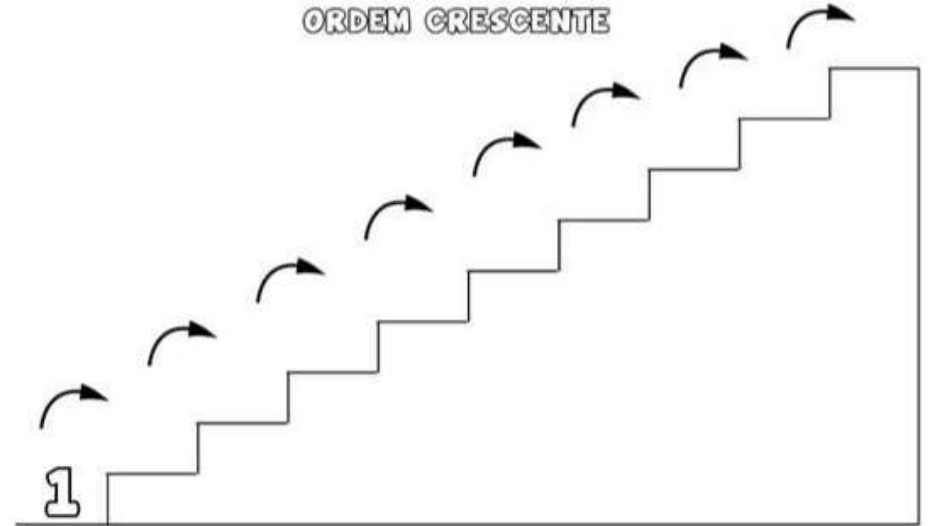
- REI
- CAPITÃO
- SOLDADO
- LADRÃO
- MOÇA
- CORAÇÃO

CAÇA-PALAVRAS

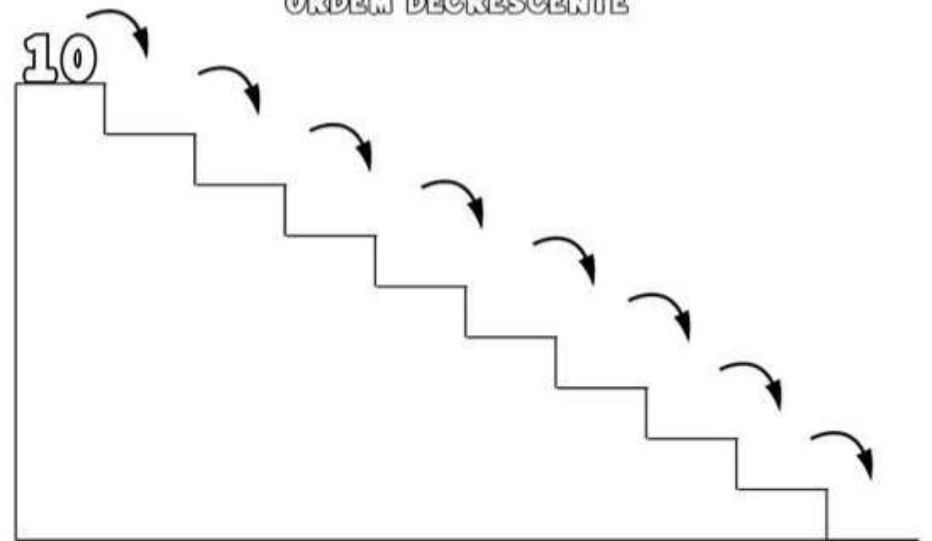
R	E	I	Z	G	C	A	P	I	T	Ã	O
N	P	S	O	L	D	A	D	O	X	B	K
D	K	F	X	L	A	D	R	Ã	O	D	J
Y	M	O	Ç	A	G	N	F	Y	H	Z	Q
X	B	Y	C	O	R	A	Ç	Ã	O	H	N

COMPLETE A SEQUÊNCIA NUMÉRICA SEGUINDO A:




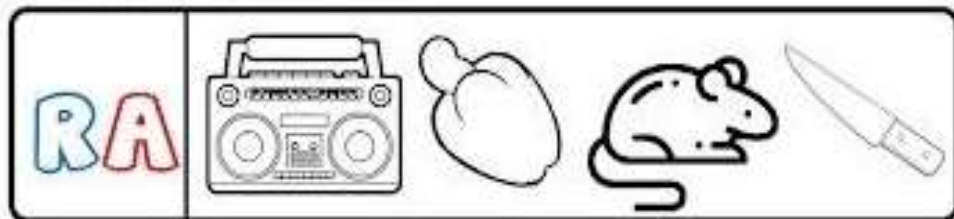
ORDEM CRESCENTE



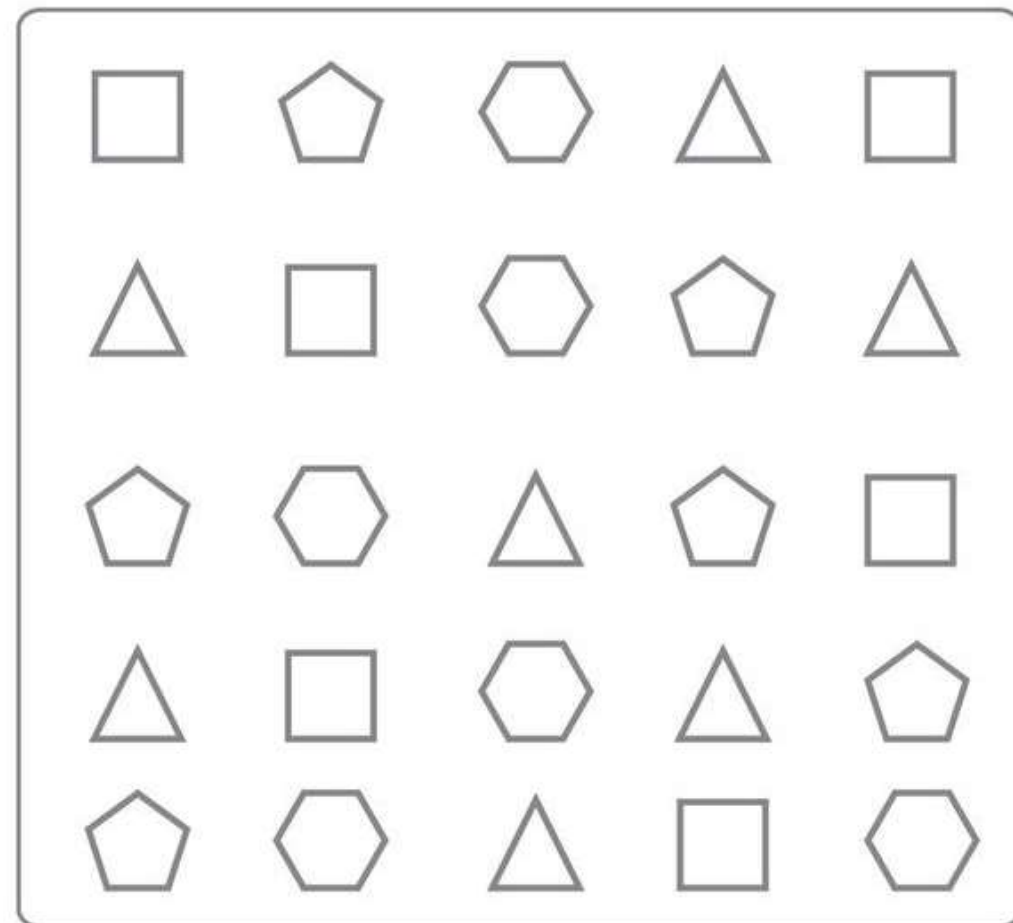
ORDEM DECRESCENTE



PINTE O QUE COMEÇA COM :



PINTE DE ACORDO COM A LEGENDA:



ESCREVA OS CÔMODOS DA CASA E PINTE AQUELE
CÔMODO QUE VOCÊ USA PARA TOMAR BANHO:
BANHEIRO – SALA – COZINHA – QUARTO.



1-

2-

3-


4-

PERCEPÇÃO VISUAL

1- PINTE O BALÃO COM O CORDÃO COMPRIDO.



2- PINTE O PEIXE MENOR.



2- PINTE O ANIMAL MAIS PESADO



2- PINTE O BALDE VAZIO



NOME COMPLETO:-----

ESCREVA EM QUAL FASE DA VIDA CADA UM SE ENCONTRA, PODE CONSULTAR BANCO DE PALAVRAS.



--	--	--	--



--	--	--	--	--	--



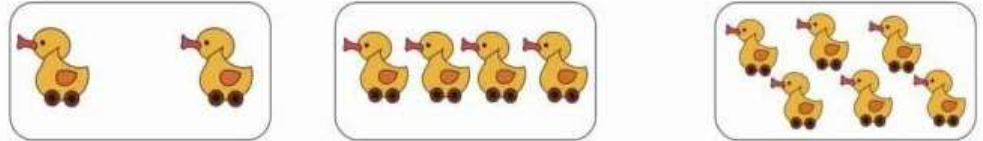
--	--	--	--	--	--




--	--	--	--

IDOSO – CRIANÇA – BEBÊ - ADULTO

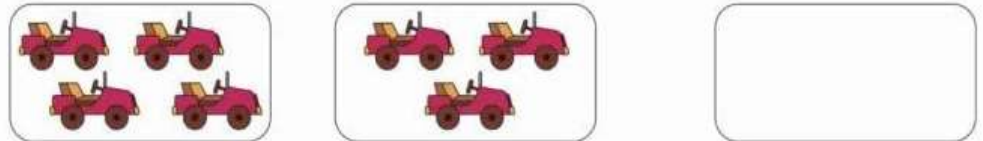
FAÇA A ADIÇÃO DOS CONJUNTOS. EU JÁ COMECEI!



$$\underline{\quad 2 \quad} + \underline{\quad 4 \quad} = \underline{\quad 6 \quad}$$



$$\underline{\quad \quad} + \underline{\quad \quad} = \underline{\quad \quad}$$



$$\underline{\quad \quad} + \underline{\quad \quad} = \underline{\quad \quad}$$



$$\underline{\quad \quad} + \underline{\quad \quad} = \underline{\quad \quad}$$



$$\underline{\quad \quad} + \underline{\quad \quad} = \underline{\quad \quad}$$


“BRINQUEDOS E BRINCADEIRAS “- IVAN CRUZ
LEITURA DE OBRA – “BARQUINHO DE PAPEL” - IVAN CRUZ



POSTE <http://3.bp.blogspot.com/-GZ8gAGY3eTg/MpN1a16/AAAAAAAAAM8/S8ic08YTo5s2a3-barquinho-de-papel.jpg>

ESCREVA DO SEU JEITINHO OS NOMES DAS CORES QUE VOCÊ VÊ NESTA OBRA:

OBSERVE O GRÁFICO DE ROUPAS ARRECADADAS PELAS CRIANÇAS E RESPONDA AS QUESTÕES A SEGUIR.



- QUANTOS?

QUANTOS A MAIS
QUE ?

QUANTAS A MENOS
QUE ?

PINTE AS IMAGENS.

MEU CORPO

EU TENHO DOIS
QUE SÃO PARA VER.



EU TENHO UM
QUE É BOM PARA CHEIRAR.



EU TENHO UMA
QUE SERVE PARA COMER.



EU TENHO DOIS
QUE SÃO PARA ESCUTAR.



TENHO DUAS
E TENHO DOIS
QUE SERVEM PARA ANDAR
E PARA OS ABRAÇOS.



(Ruth Rocha e João J. Naro - Ed. Melhoramentos)

CORPO HUMANO

QUANTOS VOCÊ TEM?



CORPO

TRAVA - LÍNGUA

1- PROCURE E CIRCULE, TODAS AS PALAVRAS COMEÇADAS COM R



O RATO ROEU
A ROUPA DO REI
DE ROMA



2- AGORA COMPLETE O TEXTO COM AS PALAVRAS FALTOSAS:

O ROEU A ROUPA

DO DE

3- ESCREVA 3 PALAVRAS INICIADAS PELA LETRA R:

OBSERVE AS CRIANÇAS DESTA CLASSE:



a) QUANTAS CRIANÇAS HÁ NESSA CLASSE?

b) QUANTOS MENINOS?






















c) QUANTAS MENINAS?

1) PINTE A FIGURA CUJO NOME COMEÇA COM O MESMO SOM QUE O NOME DO DESENHO EM DESTAQUE.

 MACACO	   
 TATU	  
 PAPAGAIO	  
 GIRAFA	  
 BOLO	  
 SAPATO	  
 LATA	  

O DINHEIRO USADO NO BRASIL CHAMA- SE **REAL**, TEMOS AS NOTAS(CÉDULAS) E AS MOEDAS.

CONTE AS MOEDAS DE 1 REAL E ESCREVA O TOTAL NOS QUADROS.

	<input type="text"/>	real
 	<input type="text"/>	reais
  	<input type="text"/>	reais
   	<input type="text"/>	reais
    	<input type="text"/>	reais
     	<input type="text"/>	reais

PINTE A SÍLABA QUE FALTA E COMPLETE A PALAVRA.



TU__NO

BA

CA

ZA




SI__

NU

NO

PO



__VIO

VO

SA

NA



__GODE

BI

FI

LE

1 MARINA COLECIONA VÁRIOS OBJETOS, COMO CAIXINHAS E ARGOLINHAS. AJUDE-A ORGANIZAR COMO PEDE:



QUANTAS SÃO AS CAIXINHAS VERMELHAS?

QUANTAS SÃO AS CAIXINHAS AZUIS?

QUANTAS SÃO AS CAIXINHAS VERDES?



QUANTAS SÃO AS ARGOLINHAS AMARELAS?

QUANTAS SÃO AS ARGOLINHAS AZUIS?

QUANTAS SÃO AS ARGOLINHAS COR ROSA?




CIRCULE NA COLEÇÃO DE MARIANA OS OBJETOS QUE ROLAM.


FONTE: IMAGEM PRODUZIDA PELO GRM



DITADO RECORTADO

VAMOS RECORTAR AS PALAVRAS CORRESPONDENTES AOS DESENHOS E COLAR.







REI

RATO

ROBÔ

RELÓGIO

RAINHA

RODA


RÁDIO

ROSA

REMÉDIO

VAMOS SOMAR?


LUCAS TINHA UMA BOLA E GANHOU MAIS UMA.
QUANTAS ELE TEM AGORA?





1






1



MARINA TINHA DOIS SORVETES E GANHOU MAIS UM.
QUANTOS ELA TEM AGORA?



ALICE TINHA 3 LAÇOS E GANHOU MAIS UM.
QUANTOS ELA TEM AGORA?



MATERIAL DE APOIO:

CALENDÁRIO DO MÊS DE MAIO

MAIO						
DOM	SEG	TER	QUA	QUI	SEX	SAB
						1
2	3	4	5	6	7	8
9	10	11	12	13	14	15
16	17	18	19	20	21	22
23	24	25	26	27	28	29
30	31					

Referências:

<https://www.soescola.com/calendario-2018-para-completar>

<http://portalescolainfantil.blogspot.com/2018/10/sequencia-didatica-com-parlenda-rei.html?m=1>

<http://aprenda-muito.blogspot.com/2015/12/atividades-de-vogais-e-consoantes.html?m=1>

<http://notebookdaprof.blogspot.com/2018/04/familia-silabica-r.html?m=1>

<http://notebookdaprof.blogspot.com/2015/04/atividade-ordem-crescente-e-decrescente.html?m=1>
<https://www.edufichas.com/lateralidad/>

<https://www.aartedeensinareaprender.com/2019/09/atividade-pronta-percepcao-visual.html?m=1>

<http://jardimcoloridodatiasuh.blogspot.com/2013/01/atividades-sobre-o-corpo-humano-para.html?m=1>

<http://jardimcoloridodatiasuh.blogspot.com/2013/01/atividades-sobre-o-corpo-humano-para.html?m=1>

<https://www.mestredosaber.com.br/atividades-de-matematica-educacao-infantil/>

<http://www.pedagogaandreaeduca.com.br/2015/01/atividade-para-imprimir-arte-brinquedos.html?m=1>

<https://amorensina.com.br/atividades-de-matematica-para-o-1-ano/>

<http://blogaprenderedivertido.blogspot.com/2012/05/corpo-humano.html?m=1>

<https://escolaeducacao.com.br/atividades-com-a-letra-r/>

<https://proaisesilvaartedeeducar.blogspot.com/2015/05/matematica-1-e-2-ano.html?m=1>

<https://durvalinacoelho.blogspot.com/2020/03/atividade-de-matematica-1-ano-numeros-e.html?m=1>

LIVRO DIDÁTICO EMAI 1º ANO