



E.M. Prof.<sup>a</sup> MÁRCIA BELMIRO DO LAGO  
ATIVIDADES DOMICILIARES – APOSTILA Nº 5  
PROFESSORA LUIZA – 2º ANO “B”



**E.M. Prof.<sup>a</sup> MÁRCIA BELMIRO DO LAGO**  
**ATIVIDADES DOMICILIARES**  
**2º ANO “B”**  
**PROFESSORA LUIZA**

**PERÍODO DAS ATIVIDADES: DE 11/05 A 31/05**

**DATA PARA DEVOLUÇÃO: 08/06/2021**

**ALUNO: RAFAEL MANJA ALMEIDA**




E.M. Prof.<sup>a</sup> MÁRCIA BELMIRO DO LAGO  
ATIVIDADES DOMICILIARES – APOSTILA Nº 5  
PROFESSORA LUIZA – 2º ANO “B”



DATA: 11/05

**CANTANDO E APRENDENDO:** VOCÊ VAI OUVIR A MÚSICA “ZOOLOGICO” DO CD XUXA SÓ PARA BAIXINHOS 2 (LINK ENVIADO PELO WHATSAPP: [https://youtu.be/Q5\\_g1NXzxCQ](https://youtu.be/Q5_g1NXzxCQ) )

DEPOIS DE OUVIR ATENTAMENTE, CIRCULE ABAIXO APENAS OS ANIMAIS QUE APARECEM NA MÚSICA.





E.M. Prof.<sup>a</sup> MÁRCIA BELMIRO DO LAGO  
ATIVIDADES DOMICILIARES – APOSTILA Nº 5  
PROFESSORA LUIZA – 2º ANO “B”



DATA: 12/05

**LETRA INICIAL:** TEMOS ABAIXO UMA LISTA ILUSTRADA COM OS ANIMAIS DA MÚSICA QUE VOCÊ OUVIU. LIGUE CADA ANIMAL A LETRA INICIAL DO SEU NOME, E COM A AJUDA DE UM ADULTO REPITA **O NOME DA LETRA LOCALIZADA.**



**M**ACACO




**C**ANGURU



**L**EÃO



**P**PAGAIO



**E**LEFANTE



**G**IRAFA



**F**OCA



**H**IENA

L

H

G

M

F

C

P

E



E.M. Prof.<sup>a</sup> MÁRCIA BELMIRO DO LAGO  
ATIVIDADES DOMICILIARES – APOSTILA Nº 5  
PROFESSORA LUIZA – 2º ANO “B”



DATA: 13/05

**LOCALIZANDO LETRAS:** ABAIXO TEMOS ESCRITO O NOSSO ALFABETO. COM A AJUDA DE UM ADULTO REPITA O NOME DE CADA LETRA DO ALFABETO E EM SEGUIDA, PINTE SOMENTE O QUADRINHO COM AS LETRAS INICIAIS DOS NOMES DOS ANIMAIS DA MÚSICA ZOOLOGÍCO QUE VOCÊ OUVIU.

**DICA:** AS LETRAS INICIAIS SÃO **C - E - F - G - H - L - M - P**

A	B	C	D	E	F
G	H	I	J	K	L
M	N	O	P	Q	R
S	T	U	V	W	X
Y	Z				

AGORA OBSERVE ABAIXO O CRACHÁ COM O SEU NOME. CIRCULE AS LETRAS DO SEU NOME QUE TAMBÉM SÃO INICIAIS DOS NOMES DOS ANIMAIS DA MÚSICA ZOOLOGÍCO.



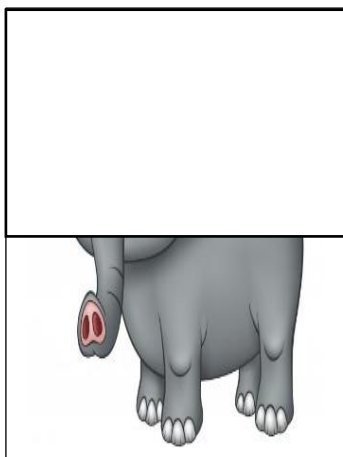




R A F A E L



DATA: 14/05

**CADÊ A OUTRA METADE?**

LOCALIZE A METADE QUE FALTA DE CADA UM DOS ANIMAIS ABAIXO, EM SEGUIDA, COM A AJUDA DE UM ADULTO, RECORTE E COLE NO LUGAR INDICADO.






E.M. Prof.<sup>a</sup> MÁRCIA BELMIRO DO LAGO  
ATIVIDADES DOMICILIARES – APOSTILA Nº 5  
PROFESSORA LUIZA – 2º ANO “B”



**ESTUDANDO AS LETRAS:** OBSERVE O NOME DO ANIMAL ABAIXO.

DATA: 17/05




**E L E F A N T E**

A LETRA **E** APARECE MAIS DE UMA VEZ NA PALAVRA ELEFANTE. PINTE ABAIXO UM   
PARA CADA VEZ QUE A LETRA **E** APARECE NA PALAVRA ELEFANTE.

--	--	--	--	--	--	--	--	--	--

REPITA VÁRIAS VEZES O NOME DA LETRA “E”. EM SEGUIDA, FAÇA UM X NOS DESENHOS DOS ANIMAIS ABAIXO CUJO NOME TAMBÉM COMEÇA COM A LETRA “E”.

**DICA:** REPITA VÁRIAS VEZES OS NOMES DOS ANIMAIS ILUSTRADOS ABAIXO PARA TENTAR OUVIR O SOM DA LETRA INICIAL DE CADA UM.



COM O LÁPIS TRACE POR DENTRO DO CONTORNO DA LETRA E.



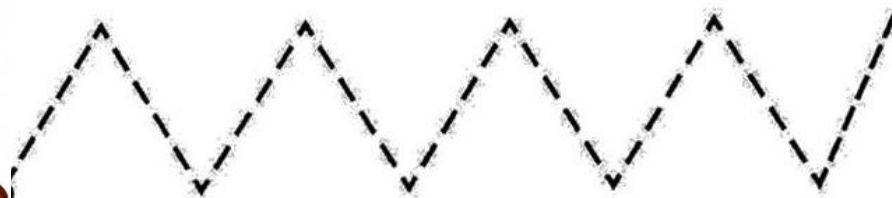
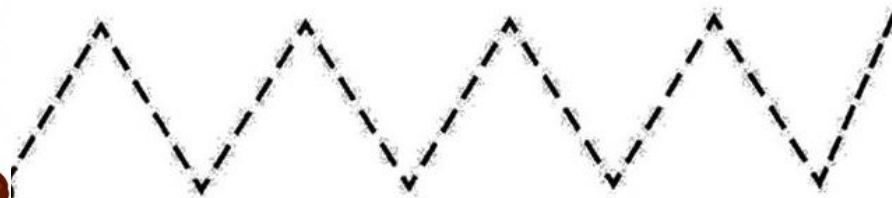
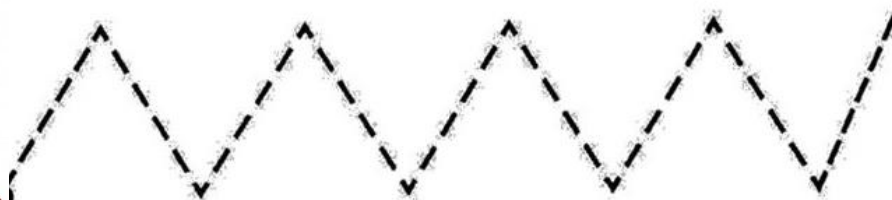


E.M. Prof.<sup>a</sup> MÁRCIA BELMIRO DO LAGO  
ATIVIDADES DOMICILIARES – APOSTILA Nº 5  
PROFESSORA LUIZA – 2º ANO “B”



DATA: 18/05

**COORDENAÇÃO MOTORA FINA:** COM UMA CANETINHA, CONTORNE O MOVIMENTO QUE O CANGURU FAZ.




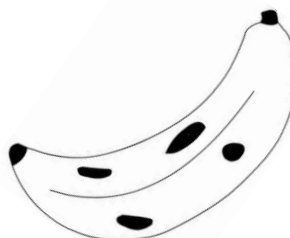


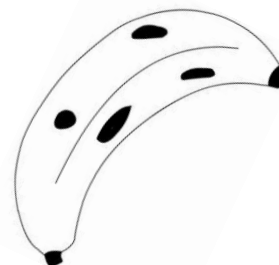
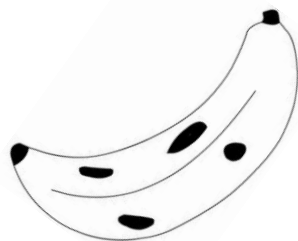

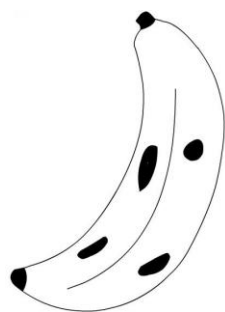


E.M. Prof.<sup>a</sup> MÁRCIA BELMIRO DO LAGO  
ATIVIDADES DOMICILIARES – APOSTILA Nº 5  
PROFESSORA LUIZA – 2º ANO “B”



DATA: 19/05

**IDENTIFICANDO CORES:** PINTE DE AMARELO A FRUTA PREFERIDA DO MACACO TODAS AS VEZES QUE ELA APARECER, E PINTE DE AZUL AS DEMAIS FRUTAS.



**PINTE O QUADRINHO COM O NOME DA FRUTA PREFERIDA DO MACACO.**

ABACAXI

MAÇÃ

BANANA

**QUANTAS VEZES O DESENHO DA BANANA APARECE ACIMA?**

3

6

5

1



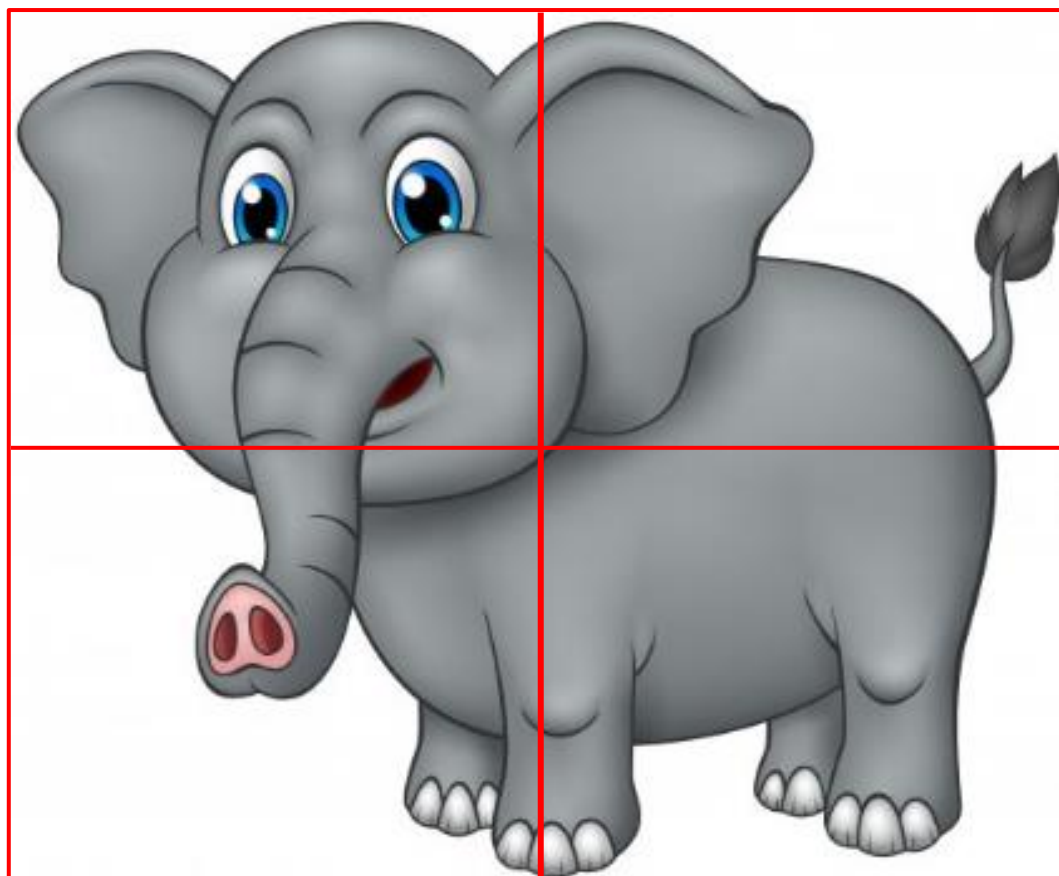



E.M. Prof.<sup>a</sup> MÁRCIA BELMIRO DO LAGO  
ATIVIDADES DOMICILIARES – APOSTILA Nº 5  
PROFESSORA LUIZA – 2º ANO “B”



DATA: 20/05

**QUEBRA-CABEÇA:** RECORTE O QUEBRA CABEÇA ABAIXO E COLE NO LUGAR INDICADO.






E.M. Prof.<sup>a</sup> MÁRCIA BELMIRO DO LAGO  
ATIVIDADES DOMICILIARES – APOSTILA Nº 5  
PROFESSORA LUIZA – 2º ANO “B”




DATA: 21/05

**VAMOS COLORIR:** O ELEFANTE “ZEZÉ” É MUITO BRINCALHÃO. HOJE MESMO ELE ESTÁ FAZENDO DA SUA TROMBA UM GRANDE CHAFARIZ. PINTE A CENA DO ELEFANTE ZEZÉ SEGUINDO A LEGENDA DE CORES.



ÁGUA = ● AZUL



ELEFANTE = ● CINZA




E.M. Prof.<sup>a</sup> MÁRCIA BELMIRO DO LAGO  
ATIVIDADES DOMICILIARES – APOSTILA Nº 5  
PROFESSORA LUIZA – 2º ANO “B”



DATA: 24/05



**NÚMEROS E QUANTIDADES:** ASSINALE A QUANTIDADE DE ELEFANTES EM CADA UM DOS CONJUNTOS E EM SEGUIDA, TENDE TRAÇAR O NÚMERO DO SEU JEITO NO QUADRO AO LADO.



4

5



3



4

5


3



4

5

3

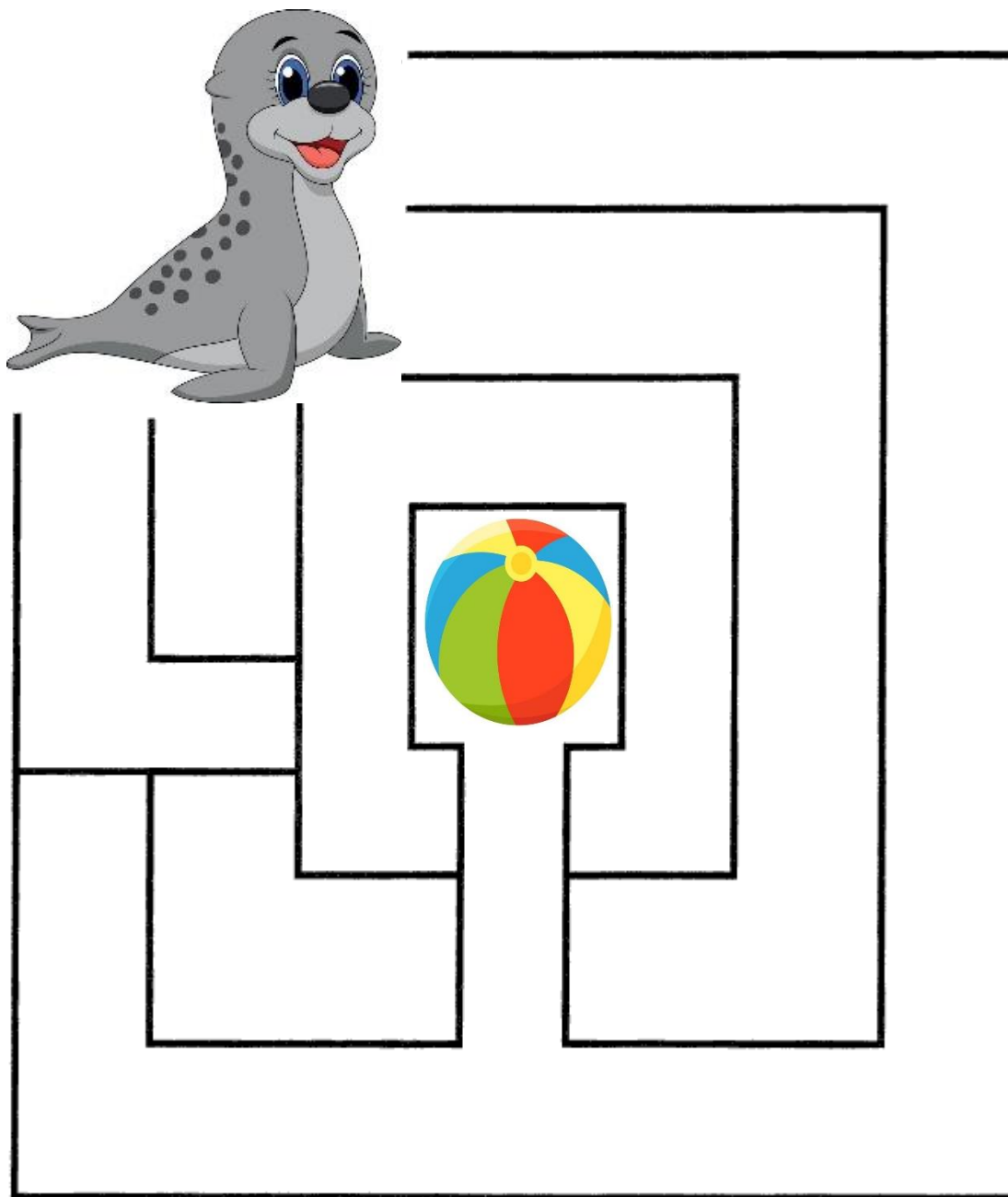




DATA: 25/05

# PROCURE O CAMINHO

LEVE A FOCA ATÉ A BOLA.






E.M. Prof.<sup>a</sup> MÁRCIA BELMIRO DO LAGO  
ATIVIDADES DOMICILIARES – APOSTILA Nº 5  
PROFESSORA LUIZA – 2º ANO “B”



DATA: 26/05

LIGUE CADA ELEFANTE EM SUA SOMBRA .



iStock  
by Getty Images



iStock  
by Getty Images




iStock  
by Getty Images

iStock  
by Getty Images




iStock  
by Getty Images




iStock  
by Getty Images

iStock  
by Getty Images

iStock  
by Getty Images



iStock  
by Getty Images



iStock  
by Getty Images

iStock  
by Getty Images



iStock  
by Getty Images

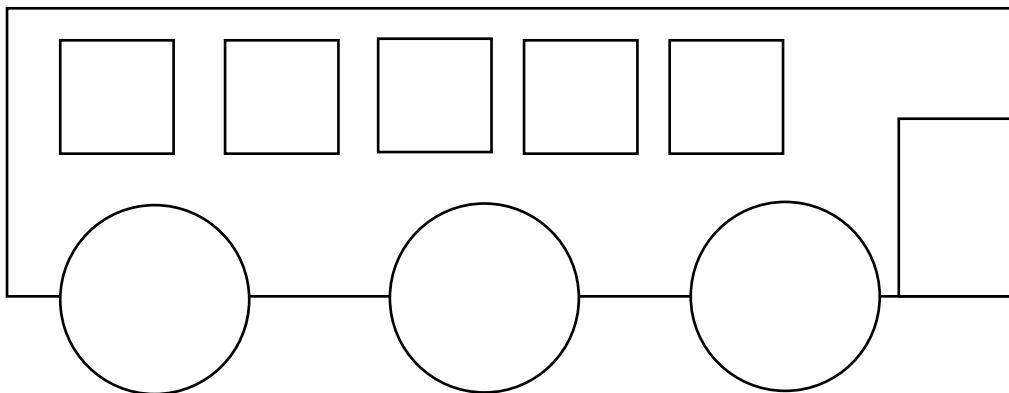


E.M. Prof.<sup>a</sup> MÁRCIA BELMIRO DO LAGO  
ATIVIDADES DOMICILIARES – APOSTILA Nº 5  
PROFESSORA LUIZA – 2º ANO “B”



DATA: 27/05

A ESCOLA DE RAFAEL FEZ UMA EXCURSÃO PARA O ZOOLOGICO. OBSERVE ABAIXO A ILUSTRAÇÃO DO ÔNIBUS QUE OS LEVOU.






FAÇA UMA MARCA (PODE SER UM “RISQUINHO”, UMA BOLINHA, ETC) PARA CADA VEZ QUE UMA DAS FORMAS GEOMÉTRICAS LISTADAS ABAIXO APARECER NA ILUSTRAÇÃO DO ÔNIBUS E EM SEGUIDA, PINTE O ÔNIBUS CONFORME A LEGENDA.

QUADRADO 

RETÂNGULO 

CÍRCULO 

FORMA GEOMÉTRICA	QUANTAS VEZES APARECEU
	
	
	

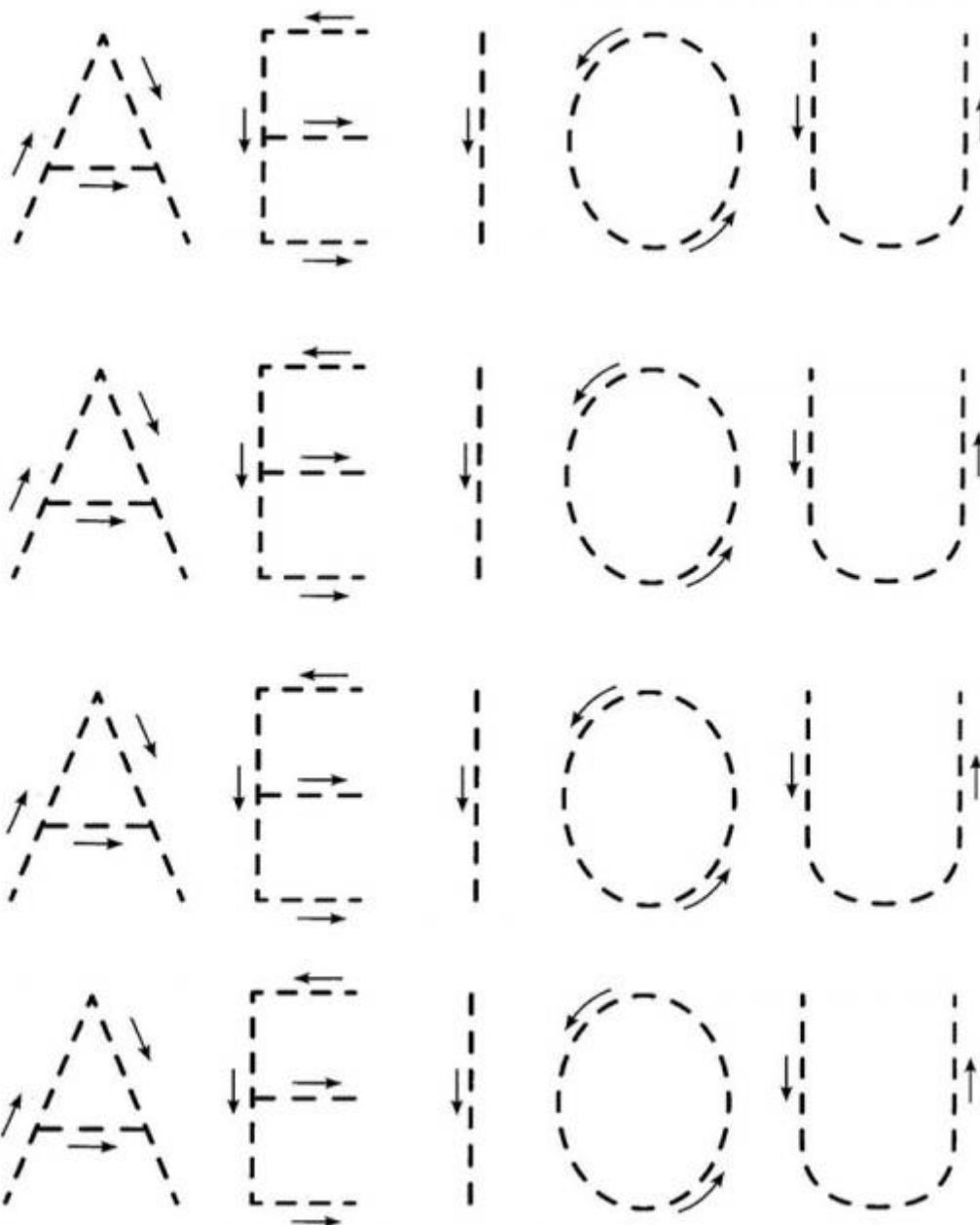


E.M. Prof.<sup>a</sup> MÁRCIA BELMIRO DO LAGO  
ATIVIDADES DOMICILIARES – APOSTILA Nº 5  
PROFESSORA LUIZA – 2º ANO “B”



DATA: 28/05

**COORDENAÇÃO MOTORA FINA:** COM UMA CANETINHA, CONTORNE O TRAÇADO DAS VOGAIS. ENQUANTO CONTORNA, REPITA O NOME DAS LETRAS.








E.M. Prof.<sup>a</sup> MÁRCIA BELMIRO DO LAGO  
ATIVIDADES DOMICILIARES – APOSTILA Nº 5  
PROFESSORA LUIZA – 2º ANO “B”



DATA: 31/05

**OS NOMES DAS VOGAIS:** COM A AJUDA DE UM ADULTO LEIA OS NOMES DAS VOGAIS E PINTE OS BALÕES DE ACORDO COM A LEGENDA:

- A – 
- E – 
- I – 
- O – 
- U – 







E.M. Prof.<sup>a</sup> MÁRCIA BELMIRO DO LAGO  
ATIVIDADES DOMICILIARES – APOSTILA Nº 5  
PROFESSORA LUIZA – 2º ANO “B”



## REFERÊNCIAS

PARA A ELABORAÇÃO DESTA APOSTILA FORAM CONSULTADOS:

<https://br.pinterest.com>

<https://www.espacoprofessor.com>

<http://cantinhdosaber.com.br>