


EM "PROFª MÁRCIA BELMIRO DO LAGO"

PROFª MARIA DE OLIVEIRA SINTO

APOSTILA Nº05 (11,12,13,14,17,18,19,20,21,24,25,26,27,28,31/05)

DATA DA DEVOLUÇÃO: 08/06/2021



1ª FASE B

NOME DO ALUNO:



VAMOS CANTAR?

CABEÇA, OMBRO, JOELHO E PÉ. JOELHO E PÉ
CABEÇA, OMBRO, JOELHO E PÉ. JOELHO E PÉ

OLHOS, OUVIDOS, BOCA E NARIZ
CABEÇA, OMBRO, JOELHO E PÉ. JOELHO E PÉ

- NOSSO CORPO É FORMADO POR CABEÇA, TRONCO E
MEMBROS. VOCÊ É MENINO OU MENINA? PINTE O CORPO
PARECIDO COM O SEU:



CIRCULE APENAS AS PARTES DO CORPO QUE SÃO CITADAS NA CANTIGA ABAIXO.

"CABEÇA, OMBRO, JOELHO E PÉ,
JOELHO E PÉ,
CABEÇA, OMBRO, JOELHO E PÉ,
JOELHO E PÉ,
OLHOS, ORELHAS, BOCA E NARIZ,
CABEÇA, OMBRO, JOELHO E PÉ,
JOELHO E PÉ!"



ORIGEM POPULAR

VAMOS CARIMBAR O PEZINHO? USANDO TINTA GUACHE, CARIMBE UM DOS PÉS NO QUADRO ABAIXO.



VAMOS LIGAR OS DESENHOS? COM UM TRAÇO, LIGUE CADA DESENHO CORRESPONDENTE AO ÓRGÃO DO SENTIDO UTILIZADO.



VAMOS DESCOBRIR DE QUEM É CADA SOMBRA? LIGUE CADA ANIMAL À SUA SOMBRA.




 PINTA DE VERDE A CAMISETA DA MENINA COM CABELO COMPRIDO E PINTA DE ROSA A CAMISETA DA MENINA COM O CABELO CURTO.




COMPRIDO



CURTO

 PINTE A CRIANÇA QUE ESTÁ **MAIS PERTO** DA BOLA E CIRCULE AQUELA QUE ESTÁ **MAIS LONGE**.



LIGUE CADA DESENHO COM A VOGAL INICIAL DO SEU NOME.

A

O

I

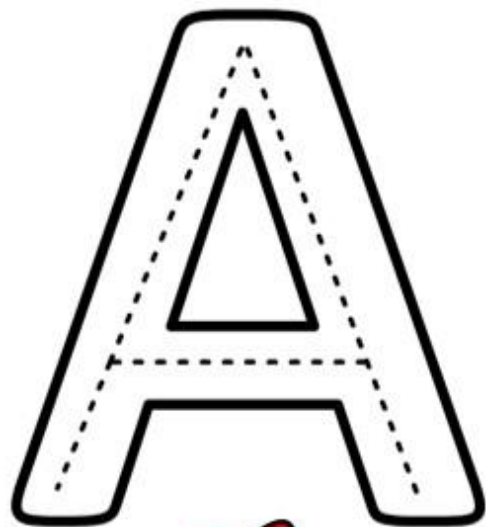
U

E



VOGAL

VAMOS FAZER A LETRA A?

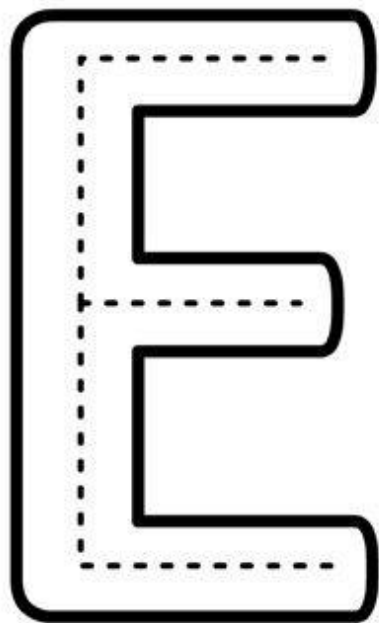


Three rows of handwriting practice. Each row contains a solid black letter 'A' followed by five dotted 'A's for tracing, all within a three-line grid.

COMPLETE COM A LETRA

Five rounded rectangular boxes for a word completion exercise. The second and fourth boxes contain the letter 'R', while the first, third, and fifth boxes are empty.

VOGAL



VAMOS FAZER A LETRA A?

Tracing practice for the letter E. It consists of three rows of handwriting lines. Each row starts with a solid black letter 'E' followed by five dotted 'E's for tracing.

devisianesensi.blogspot.com


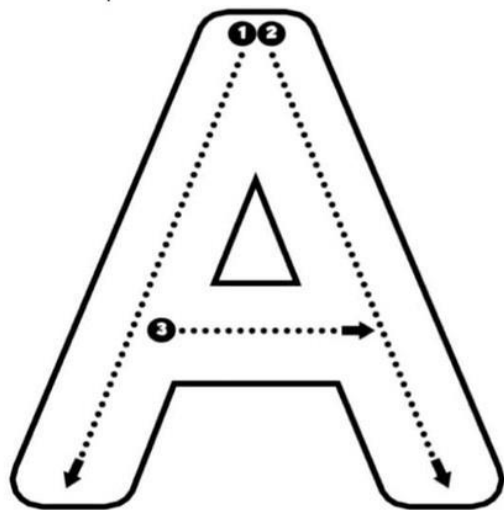


COMPLETE COM A LETRA E

Word completion activity. The word 'ELEFANTE' is shown in large, rounded letters. The first and last letters are in empty boxes, and the middle letters are 'L', 'F', 'A', 'N', 'T'. Below the word is a horizontal line for writing.

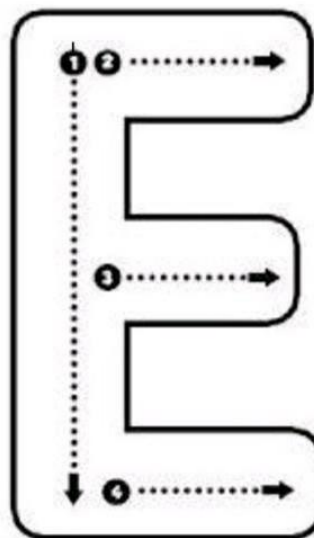
Vamos cobrir os pontilhados e pintar a vogal A?

UTILIZE A TINTA GUACHE ENVIADA PELA PROFESSORA




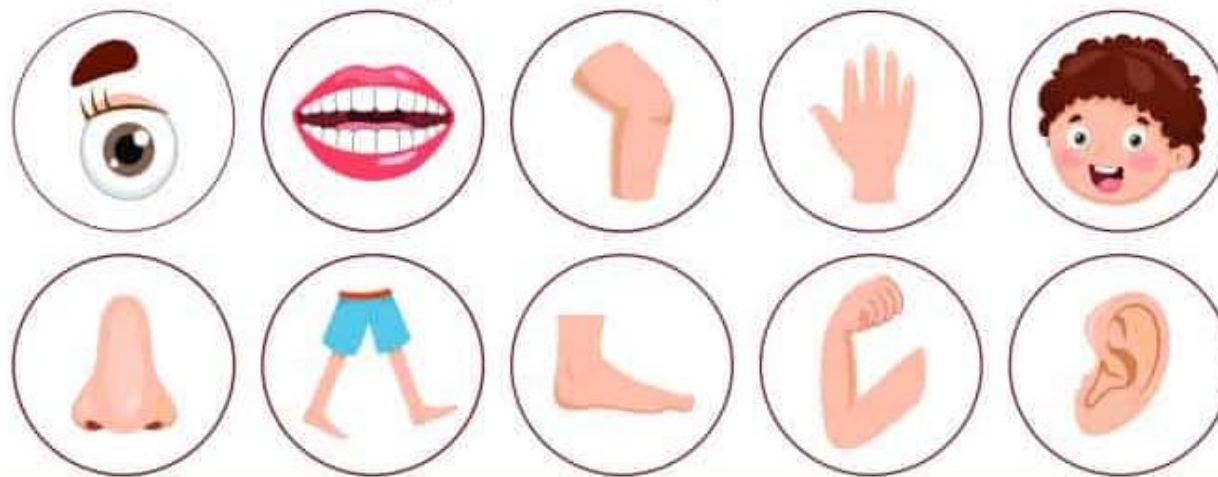
Vamos cobrir os pontilhados e pintar a vogal E?

UTILIZE A TINTA GUACHE ENVIADA PELA PROFESSORA



AGORA RECORTE E COLE AS PARTES DO CORPO NOS LOCAIS CORRETOS





PARTES DO CORPO DA ATIVIDADE ANTERIOR

REFERÊNCIAS

- **Site Pinterest**
- <https://img.elo7.com.br/product/zoom/305756E/accelera-vogais-para-crianca-aprender-ler-e-escrever-em-cas-autismo-e-atividades-de-leitura.jpg>
- <https://www.turminha.com.br/atividades-educativas?page=7>