



**E.M “BAIRRO SAMANO-JOSÉ GABRIEL
PINTO”.**

PROFESSORA:ANGELA

FASE II

NOME:

CRONOGRAMA DE ATIVIDADES

11/05/2021 CONTO E INTERPRETAÇÃO	ATIVIDADES 1 E 2
12/05/2021 CANTIGA, VOGAIS, NÚMEROS E QUANTIDADES	ATIVIDADES 3 E 4
13/05/2021 COORDENAÇÃO MOTORA E INTERPRETAÇÃO	ATIVIDADES 5 E 6
14/05/2021 ATIVIDADE LÚDICA-RECEITA BOLINHO DE CHUVA	ATIVIDADE 7
17/05/2021 – COORDENAÇÃO MOTORA	ATIVIDADES 8 E 9
18/05/ 2021- LETRAS E VOGAIS	ATIVIDADES 10 E 11
19/ 05/ 2021 – PERCEPÇÃO VISUAL, LATERALIDADE, NÚMEROS E QUANTIDADES	ATIVIDADES 12 E 13
20/ 05 /2021- HIGIENE ALIMENTAR	ATIVIDADES 14 E 15
21/ 05/ 2021 – LÚDICO EM CASA, PRENDEDOR NA SALADEIRA.	ATIVIDADE 16
24 / 05 / 2021 – ESTAÇÕES DO ANO	ATIVIDADES 17 E 18
25 / 05 / 2021 – SOM DAS LETRAS – INICIAL, E CHARADA	ATIVIDADES 19 E 20
26 / 05 / 2021 – NÚMEROS E QUANTIDADES	ATIVIDADES 21 E 22
27 / 05 / 2021 – VOGAL E	ATIVIDADES 23 E 24
28 / 05 / 2021 – MÚSICA: ESTÁTUA	ATIVIDADE 25
31 / 05 / 2021 – FIGURAS GEOMÉTRICAS	ATIVIDADES 26 E 27

NOME: _____ DATA: 11/ 05 / 2021

ATIVIDADE 1

FAMÍLIA LEIA PARA A CRIANÇA O CONTO ABAIXO:

CHAPEUZINHO VERMELHO

ERA UMA VEZ UMA MENINA MUITO GRACIOSA CHAMADA CHAPEUZINHO VERMELHO.

UM DIA SUA MÃE CHAMOU CHAPEUZINHO VERMELHO E PEDIU QUE FOSSE ATÉ A CASA DA VOVOZINHA LEVAR GULOSEIMAS, PORQUE ELA ESTAVA DOENTE.

A MÃE DA MENINA PEDIU QUE FOSSE PELO CAMINHO MAIS LONGO, POIS PELO CAMINHO DA FLORESTA HAVIA UM LOBO MUITO MAU.

CHAPEUZINHO DESOBEDECEU, FOI PELO CAMINHO DA FLORESTA E ENCONTROU O LOBO.

O LOBO MAU, SABENDO QUE CHAPEUZINHO IRIA LEVAR DOCES PARA VOVÓ, CORREU ATÉ LÁ, COMEU A VOVOZINHA E DEITOU EM SUA CAMA PARA FINGIR QUE ERA A VOVÓ.

CHAPEUZINHO CHEGOU, ENTROU, ACHOU A VOVÓ DIFERENTE E SE ASSUSTOU AO PERCEBER QUE NÃO ERA A VOVÓ.

CHAPEUZINHO COMEÇOU A GRITAR PEDINDO SOCORRO.

PASSAVA POR ALI UM CAÇADOR QUE, AO OUVIR OS GRITOS DA MENINA, ENTROU, ATINGIU O LOBO MAU, ABRIU SUA BARRIGA E SALVOU A VOVOZINHA.

AS DUAS AGRADECERAM MUITO AO CAÇADOR E SE TORNARAM GRANDES AMIGAS DELE.



NOME: _____ DATA: ___/___/___

ATIVIDADE 2

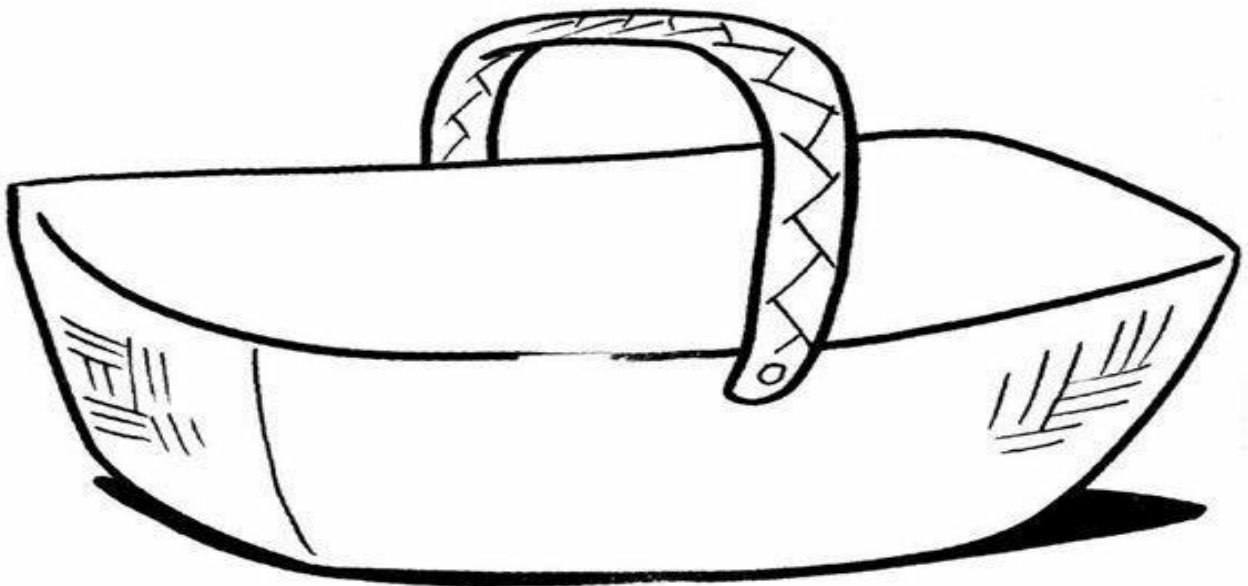
FAMÍLIA LEIA PARA A CRIANÇA AS ALTERNATIVAS, E PEÇA PARA QUE ELA MARQUE COM UM **X** A ALTERNATIVA CORRETA.

A MÃE DE CHAPEUZINHO PEDIU PARA QUE ELA FOSSE PARA O CAMINHO MAIS CURTO PARA SE ENCONTRAR COM O LOBO MAU.

A MÃE DE CHAPEUZINHO PEDIU QUE FOSSE PELO CAMINHO MAIS LONGO, POIS PELO CAMINHO DA FLORESTA HAVIA UM LOBO MUITO MAU.

A CESTA DA VOVÓ

CHAPEUZINHO VERMELHO LEVOU ALIMENTOS PARA VOVÓ DENTRO DA CESTA. E VOCÊ, O QUE VAI LEVAR PARA SUA VOVÓ DENTRO DA CESTA?



NOME: _____ DATA: 12/ 05 / 2021

ATIVIDADE 3

CANTE COM A CRIANÇA A CANÇÃO DA CHAPEUZINHO, DEPOIS PEÇA PARA ELA CIRCULAR AS VOGAIS QUE ESTÃO NO TEXTO.



NOME: _____ DATA: __/__/__

ATIVIDADE 4

O LOBO FICOU MUITO CANSADO DE PERSEGUIR A CHAPEUZINHO PELA FLORESTA, ELE RESOLVEU TIRAR UMA SONECA EM UMA ALMOFADA GRANDE, A MAIOR ALMOFADA QUE ENCONTRASSE.

- PINTE A ALMOFADA QUE O LOBO TIROU A SONECA.



QUANTAS ALMOFADAS HÁ NESTA IMAGEM?

NOME: _____ DATA: 13/ 05 / 2021

ATIVIDADE 5

ATIVIDADE 5

FAMÍLIA APÓS A LEITURA COM A CRIANÇA “A CASA E SEU DONO”

LIGUE CADA FIGURA AO SEU NOME:



LOBO



CHAPEUZINHO

VOVÓ



CAÇADOR



NOME: _____ DATA: ____/____/____

ATIVIDADE 6



CHAPEUZINHO VERMELHO

VAMOS PINTAR OS QUADRINHOS DE ACORDO COM A HISTÓRIA.

1- A MÃE PEDIU QUE CHAPEUZINHO VERMELHO LEVASSE PARA VOVÓ:



MAÇÃ



DOCES



SOPA

2- NO CAMINHO CHAPEUZINHO VERMELHO ENCONTROU:



LOBO



GIGANTE

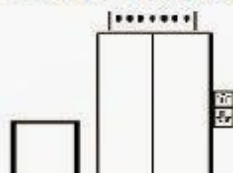


LEÃO

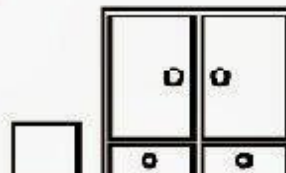
3- O LOBO MAU ESCONDEU A VOVÓ NO :



BAÚ



ELEVADOR



ARMÁRIO

4- QUEM SALVOU CHAPEUZINHO VERMELHO FOI:



LENHADOR



CAÇADOR



MENINA

NOME: _____ DATA: 14/ 05 / 2021

ATIVIDADE 7

ATIVIDADE LÚDICA: NA COZINHA

HORA DE FAZER UM BOLINHO DELICIOSO COM A FAMÍLIA.

BOLINHO DE CHUVA

INGREDIENTES:

2 OVOS
2 COLHERES DE AÇUCAR
1 XÍCARA (CHÁ) DE LEITE
FARINHA DE TRIGO
1 COLHER (SOPA) DE FERMENTO
AÇÚCAR
CANELA

MODO DE FAZER:

EM UM RECIPIENTE, MISTURE OS OVOS, O AÇÚCAR, O LEITE, A FARINHA DE TRIGO E O FERMENTO ATÉ OBTER UMA MASSA LISA E HOMOGÊNEA. PEGUE PORÇÕES COM UMA COLHER E DESPEJE EM UMA PANELA COM ÓLEO QUENTE. RETIRE DO FOGO E SALPIQUE CANELA.



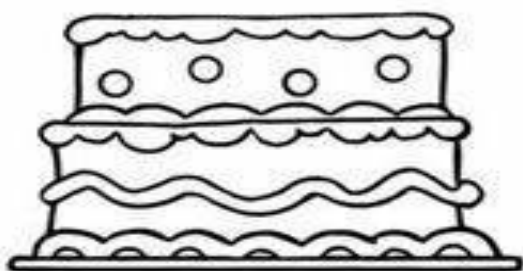
NOME: _____ DATA: 17/ 05 / 2021

ATIVIDADE 8

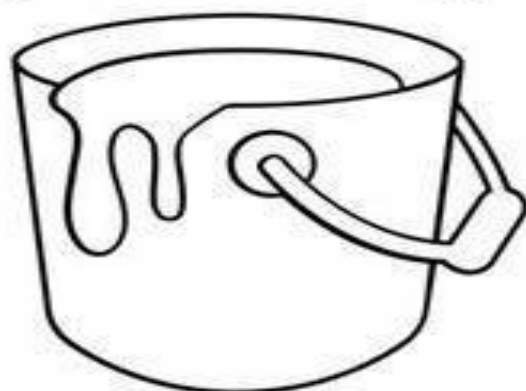
QUEM SOU EU?

MEU NOME É...

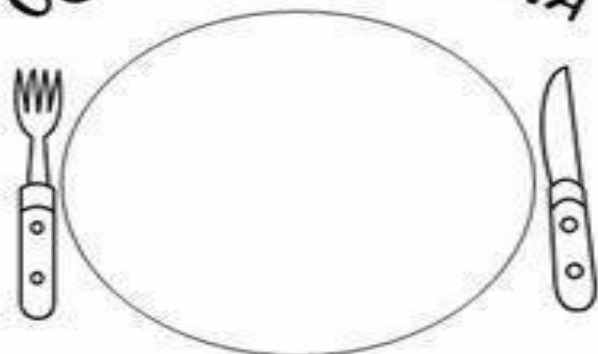
TENHO ANOS



COR FAVORITA

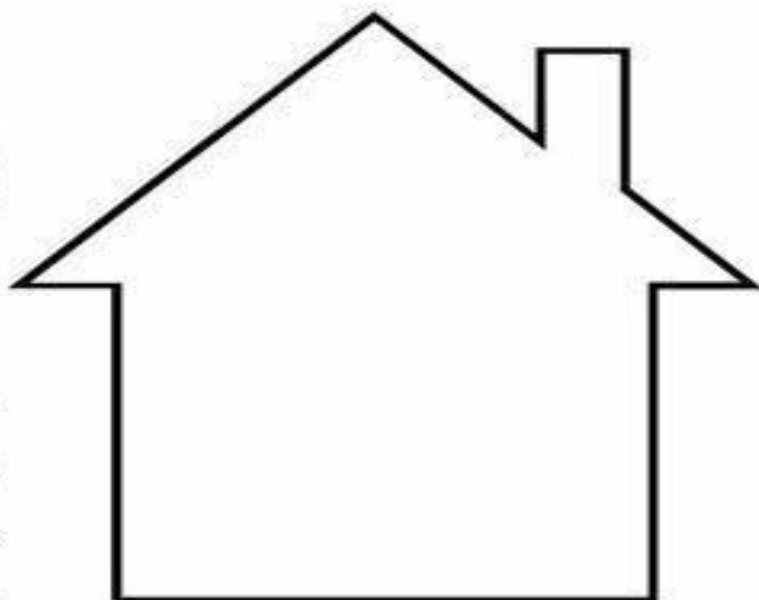


COMIDA FAVORITA



MINHA FAMÍLIA

EU SOU MUITO...



NOME: _____ DATA: ____/____/____

ATIVIDADE 9

AGORA DESENHE O QUE MAIS GOSTA DE FAZER EM CASA


A large, empty rectangular box with a thin black border, intended for the student to draw their favorite home activity.

NOME: _____ DATA: 18/ 05 / 2021

ATIVIDADE 10

ESCREVA NOS QUADRINHOS A LETRA INICIAL E FINAL DE CADA PALAVRA.

	LETRA INICIAL	PALAVRA	LETRA FINAL
	<input type="text"/>	PIPA	<input type="text"/>

	LETRA INICIAL	PALAVRA	LETRA FINAL
	<input type="text"/>	BOLO	<input type="text"/>

	LETRA INICIAL	PALAVRA	LETRA FINAL
	<input type="text"/>	GATO	<input type="text"/>

	LETRA INICIAL	PALAVRA	LETRA FINAL
	<input type="text"/>	CASA	<input type="text"/>

NOME: _____ DATA: ___/___/___

ATIVIDADE 11

ESCREVA O NOME DOS DESENHOS:



L

--	--



S

P

T

--	--	--	--



S

L

--



B

N

C

--	--	--



V

--



J

N

L

--	--	--



C

L

--	--



N

V


--	--



C

F

--



C

V

L

--	--	--



S

--	--



C

N

T

--	--	--

NOME: _____

DATA: 19 / 05 / 2021

ATIVIDADE 12


CIRCULE A CRIANÇA QUE ESTÁ NA FRENTE DA GIRAFA E FAÇA UM X NA CRIANÇA QUE ESTÁ ATRÁS.



QUANTOS BICHOS ESTÃO FORA DO CELEIRO E QUANTOS ESTÃO DENTRO?

FORA

DENTRO



QUANTOS PINTINHOS ESTÃO NA FRENTE DA GALINHA E QUANTOS ESTÃO ATRÁS?

FRENTE

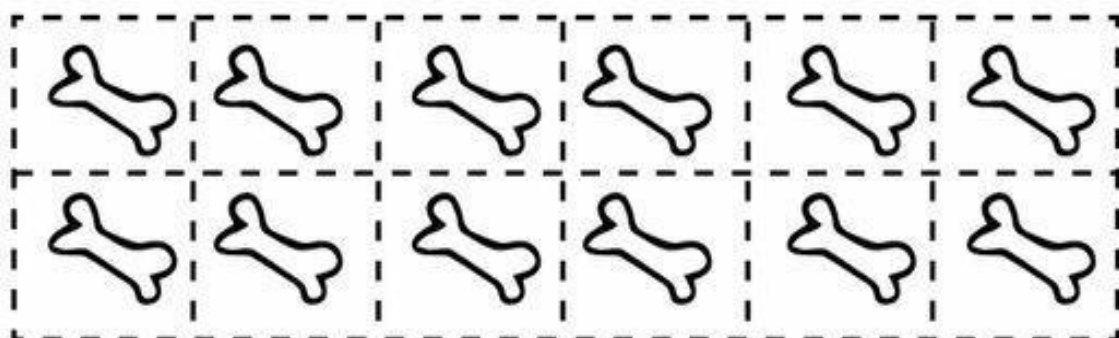


ATRÁS



NOME: _____ DATA: ___/___/___

ATIVIDADE 13

- 1- RECORTE OS OSSINHOS ABAIXO.
- 2- COLE A QUANTIDADE DE OSSINHOS INDICADA EM CADA POTE:



NOME: _____ DATA: 20/ 05 / 2021

ATIVIDADE 14

ALIMENTAÇÃO SAUDÁVEL

AS FRUTAS SÃO PEÇAS FUNDAMENTAIS NUMA ALIMENTAÇÃO SAUDÁVEL E DEVEM SER CONSUMIDAS DIARIAMENTE. ELAS FORNECEM VITAMINAS, MINERAIS E DIFERENTES FIBRAS ALIMENTARES.

CONTE QUANTAS LETRAS TEM CADA PALAVRA E REGISTRE NOS QUADRINHOS.



MELANCIA




BANANA



ABACAXI



MORANGO



PERA



MAÇÃ

NOME: _____ DATA: ___/___/___

ATIVIDADE 15

PINTE A ALTERNATIVA CORRETA PARA CADA QUESTÃO

HIGIENE ALIMENTAR

1. ANTES DE COMER UMA FRUTA, O QUE PRECISAMOS FAZER?

LAVAR BEM AS MÃOS E AS FRUTAS.

LAVAR APENAS AS MÃOS.

LAVAR APENAS A FRUTA.



2. ALÉM DE BEM LAVADAS, A CARNE QUE COMEMOS DEVE SER:

MAL COZIDA OU MAL PASSADA.

BEM COZIDA E BEM ASSADA.

3. ANTES DE CONSUMIR ALIMENTOS INDUSTRIALIZADOS

DEVEMOS OBSERVAR A DATA DE VALIDADE.

NÃO É PRECISO OBSERVAR A DATA DE VALIDADE.

4. ANTES DE NOS ALIMENTARMOS, DEVEMOS:

TOMAR BANHO.

LAVAR AS MÃOS.

ESCOVAR OS DENTES.

TROCAR DE ROUPA.



NOME: _____ DATA: 21/ 05 / 2021

ATIVIDADE 16

LÚDICO EM CASA

ATIVIDADE COM O PRENDEDOR DE ROUPA

COM O PRENDEDOR DÁ PARA DIVERTIR, ESTIMULAR A COORDENAÇÃO MOTORA FINA E AINDA AUXILIAR NA APRENDIZAGEM DAS CORES, E CONTAGEM DOS PRENDEDORES.

PARA ESTA ATIVIDADE A CRIANÇA VAI PRECISAR DE UMA TAMPA DE UM POTE OU UMA SALADEIRA COMO ESTÁ NA IMAGEM ABAIXO, ELA VAI PREENCHER TODA A VOLTA COM O PRENDEDOR, PODE ALTERNAR AS CORES, ELA PODE CONTAR TAMBÉM QUANTOS PRENDEDORES TEM NA SALADEIRA, APÓS COLOCAR OS PRENDEDORES TIRE UMA FOTO OU FAÇA UM VÍDEO E ENVIE NO GRUPO.



NOME: _____

DATA: 24 / 05 / 2021


ATIVIDADE 17

AS ESTAÇÕES DO ANO

AS QUATRO ESTAÇÕES

ISABEL CRISTINA SILVEIRA SOARES

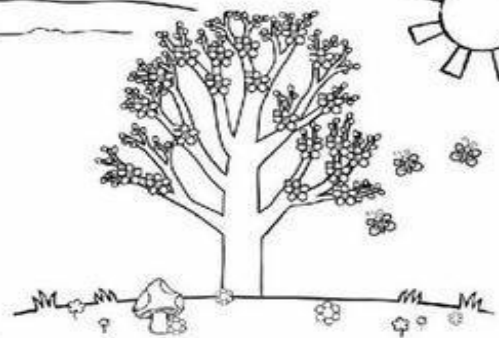
QUE CLIMA AMENO
GOSTOSO É O SONO
AS FOLHAS CAINDO
CHEGOU O OUTONO!




QUE FRIO DANADO
SEREI BEM FRATERO
DOAREI AGASALHO
AGORA É O INVERNO!



TEM PERFUME NO AR
NENHUMA A SUPERA
É A ESTAÇÃO DAS FLORES
CHEGOU PRIMAVERA!



QUE CHUVA BENDITA
QUE BELA ESTAÇÃO
O CALOR É TAMANHO
ENTÃO É VERÃO!




NOME: _____ DATA: ___/___/___

ATIVIDADE 18

AS ESTAÇÕES DO ANO


1 - CIRCULE AS ROUPAS APROPRIADAS PARA O VERÃO.



2 - QUAL CRIANÇA ESTÁ VESTIDA PARA O INVERNO? CIRCULE.




3 - PARA UM DIA QUENTE DE VERÃO, QUAIS ALIMENTOS PREFERIMOS?



NOME: _____

DATA: 25 / 05 / 2021

ATIVIDADE 19



NA NA



CO



BÊ



LA



NE CA



LE

NOME: _____ DATA: __/__/__

ATIVIDADE 20


ATENÇÃO PARA AS PERGUNTAS, VAMOS VER SE VOCÊ É BOM DE CHARADA. CIRCULE A ALTERNATIVA CORRETA.

O QUE É, O QUE É?

É TODO VERMELHINHO,
TEM FOLHINHAS VERDINHAS
E, PARA FICAR BONITO, TEM PINTINHAS PRETINHAS. É O...



CAJU



MORANGO



COCO

O QUE É, O QUE É?

É FRUTA GOSTOSA, DE COR AMARELINHA.
QUANDO ESTÁ MADURA, APARECEM AS PINTINHAS...



MELANCIA



BANANA



GOIABA

O QUE É, O QUE É?

É DOCINHA, DOCINHA
PRETINHA, PRETINHA.
PARECE BOLINHA DE GUDE DE TÃO REDONDINHA. É A...



PERA



JABUTICABA

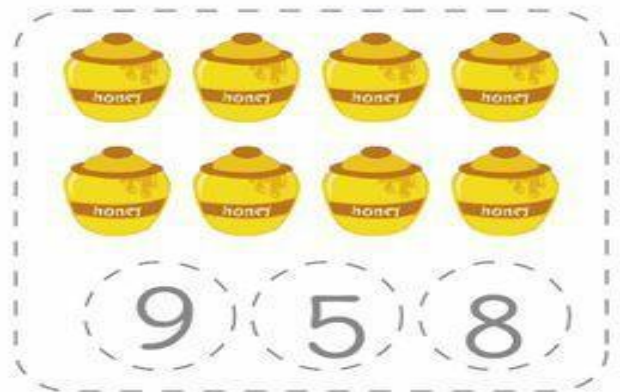
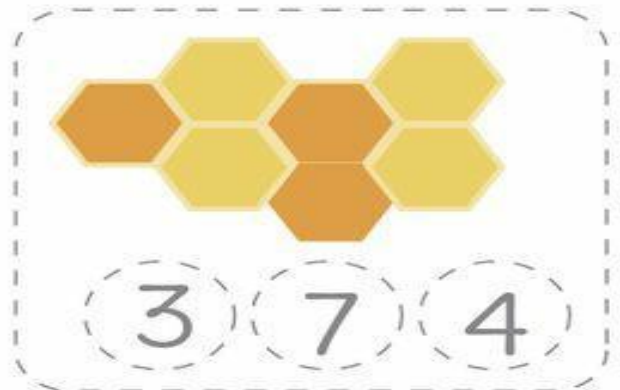


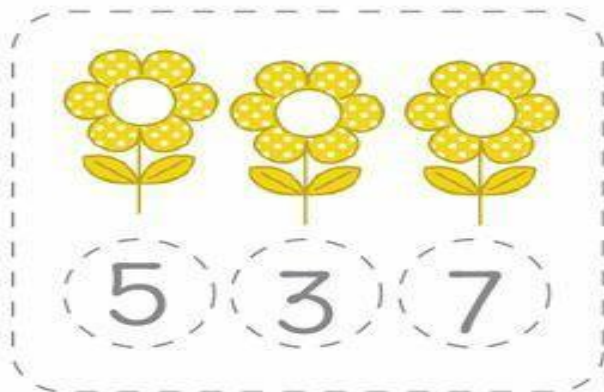


MAÇÃ

NOME: _____ DATA: 26/ 05 / 2021

ATIVIDADE 21


1- CONTE E ENCONTRE O NUMERAL:



NOME: _____ DATA: ____/____/____

ATIVIDADE 22

OBSERVE A IMAGEM ABAIXO, PARA RESPONDER AS QUESTÕES:



MARQUE QUANTAS MENINAS ESTÃO BRINCANDO?

1	2	3	4	5	6	7	8	9	10
---	---	---	---	---	---	---	---	---	----

E QUANTOS MENINOS?

NOME: _____ DATA: 27/ 05 / 2021

ATIVIDADE 23

VAMOS APRENDER UM POUCO MAIS DA VOGAL **E**

PARA ESTA ATIVIDADE UTILIZE, REVISTAS, JORNAIS, CATALOGOS, FOLHETOS, PARA PROCURAR IMAGENS QUE COMEÇAM COM A LETRA **E**, DEPOIS RECORTE E COLE NO ESPAÇO ABAIXO.





E

NOME: _____ DATA: ___/___/___

ATIVIDADE 24

CIRCULE O QUE COMEÇA COM A VOGAL



NOME: _____ DATA: 28 / 05 / 2021

ATIVIDADE 25

MÚSICA: ESTÁTUA

[Xuxa - Estátua \(Vídeo Oficial\) - YouTube](#)

PODEMOS FAZER ESSE JOGO QUER LÁ FORA NO QUINTAL, QUER DENTRO DE CASA, VAI SER MUITO DIVERTIDO.

COM O JOGO DA ESTÁTUA, PODEMOS TRABALHAR A NOÇÃO DE RITMO E SOM, ASSIM COMO A MOTRICIDADE E ATENÇÃO.

MÃO NA CABEÇA
MÃO NA CINTURA
UM PÉ NA FRENTE, O OUTRO ATRÁS
AGORA NINGUÉM PODE SE MEXER, ESTÁTUA

UM BRAÇO PRA CIMA
UM BRAÇO PRA FRENTE
CRUZANDO AS PERNAS
BUMBUM PARA TRÁS
AGORA NINGUÉM PODE SE MEXER, ESTÁTUA

RODANDO, RODANDO
BRAÇOS ESTICADOS
NÃO PODE PARAR CONTINUE RODANDO
QUERO SABER QUEM É QUE CONSEGUE FICAR PARADO
ESTÁTUA

MÃO NA CABEÇA
MÃO NA CINTURA
UM PÉ NA FRENTE E O OUTRO ATRÁS
AGORA NINGUÉM PODE SE MEXER, ESTÁTUA

MEXENDO A CABEÇA
MEXENDO AS MÃOS
FAZ UM SHAKE, SHAKE
ATÉ O CHÃO
QUERO SABER QUEM É QUE CONSEGUE
FICAR PARADO



A GENTE VAI TER QUE RODAR
RODA, RODA NO LUGAR
NINGUÉM AQUI PODE CAIR
EU VOU CONTAR PRA TERMINAR
TRÊS, DOIS, UM, ESTÁTUA



NOME: _____ DATA: 31/ 05 / 2021

ATIVIDADE 26

PINTE RECORTE E COLE AS FORMAS GEOMÉTRICAS FORMANDO UM LINDO GATO. NÃO ESQUEÇA DE DESENHAR OS DETALHES.



UTILIZE A PRÓXIMA FOLHA EM BRANCO PARA FAZER A COLAGEM DA FIGURA DO GATO.

NOME: _____ DATA: __/__/__




ATIVIDADE 26

UTILIZE ESTA FOLHA PARA MONTAR O GATO

NOME: _____ DATA: ___/___/___

ATIVIDADE 27

PINTE AS FIGURAS, E RECORTE E COLE O ROSTO QUE CORRESPONDE AO CORPO, MUITA ATENÇÃO COM AS FIGURAS GEOMÉTRICAS



CALENDARIO

2021

MAIO



DATAS COMEMORATIVAS DO MÊS

01 - DIA DO TRABALHO



DOM	SEG	TER	QUA	QUI	SEX	SAB
						1
2	3	4	5	6	7	8
9	10	11	12	13	14	15
16	17	18	19	20	21	22
23	24	25	26	27	28	29
30	31					

E.M “BAIRRO SAMANO-JOSÉ GABRIEL PINTO”.

PROFESSORA ANGELA – ANO 2021

APOSTILA 5- FASE II

REFERÊNCIAS

ATIVIDADES 1 E 2 – www.armariodoprofessor.com

ATIVIDADES 3 E 4 – [Pinterest](#)

ATIVIDADES 5 E 6- [Pinterest](#)

ATIVIDADE 7- www.mestredosaber.com.br

ATIVIDADES 8 E 9 www.mestredosaber.com.br

ATIVIDADES 10 E 11 Notebookdaprof.blogspot.com

ATIVIDADES 12 E 13

<https://escoladossonhosclaudia.blogspot.com/>

ATIVIDADES 14 E 15 www.mestredosaber.com.br

www.educaçãoetransformação

ATIVIDADE 16 [PINTEREST](#)

ATIVIDADES 17 E 18 www.amorensina.com.br

ATIVIDADES 19 E 20 <https://israelakotona.blogspot.com/>

ATIVIDADES 21 E 22 www.ensinar-aprender.com.br

ATIVIDADES 23 E 24 www.espacoeducar.com.br

ATIVIDADE 25 [PINTEREST](#)

ATIVIDADES 26 E 27 www.espacoeducar.net

