



PREFEITURA DA ESTÂNCIA TURÍSTICA DE
IBIÚNA
Por uma Ibiúna próspera. Investindo no presente, gerando o futuro.
SECRETARIA DE EDUCAÇÃO

Rua Raimundo Santiago, nº 27 - Centro
Telefone: (15) 3248-1292/e-mail: apoiopedagogicosmeibiuna@hotmail.com



EM TEREZA FALCI UNIDADE 38
ROD. JÚLIO DAL FABRO, KM 08 - Bº CUPIM
Email: escolaterezafalci@gmail.com
Tel.: (15) 3294-2006

E. M. "TEREZA FALCI"

PROFESSORA: LILIAN

FASE: I- A

2º BIMESTRE

REFERENTES AOS DIAS: 11, 12, 13, 14, 17, 18, 19, 20, 21, 24, 25, 26, 27, 28, 31 DE MAIO.

5ª APOSTILA



DATA DA ENTREGA AOS PAIS: 11/05/2021

DATA DA DEVOLUTIVA DOS PAIS NA ESCOLA: 08/06/2021

NOME: _____

E.M. "TEREZA FALCI"

SENHORES PAIS OU RESPONSÁVEIS,

Neste momento em que, por medida preventiva de saúde pública, não é possível a frequência das crianças na escola, o papel da família no desenvolvimento infantil ganha importância ainda maior. Não se trata de transferir aos pais ou familiares às responsabilidades que são da escola, mas de incentivar que estes aproveitem ao máximo os momentos com suas crianças.

Desde já, agradeço imensamente pela participação de todos, e solicito que enviem fotos das atividades direcionadas as crianças através de postagens via WhatsApp.

OBS: NESTA APOSTILA TERÃO PÁGINAS DE ATIVIDADES FRENTE E VERSO.

OLÁ TURMINHA DA FASE I A!

É COM ALEGRIA QUE INICIAREMOS MAIS UMA APOSTILA. IREMOS NOS DIVERTIR E APRENDER MUITO.

VAMOS AOS COMBINADOS:

1. SEMPRE QUE FOR REALIZAR AS ATIVIDADES, PROCURAR UM LUGAR LIMPO E BEM TRANQUILO;
2. NÃO SUJAR AS ATIVIDADES, NÃO RASGAR E NÃO AMASSAR;
3. FAZER AS ATIVIDADES COM CAPRICHOS E ATENÇÃO;
4. PEDIR AJUDA PARA O PAPAÍ OU A MAMÃE;
5. ESTAREI À DISPOSIÇÃO NO NOSSO GRUPO DO WHATSAPP PARA AS DÚVIDAS QUE SURTIREM;
6. SEMPRE REGISTRAR AS SUAS ATIVIDADES NO NOSSO GRUPO, ATRAVÉS DE FOTOS, VÍDEOS, ÁUDIOS.
7. ESCREVER O NOME E A DATA EM TODAS AS ATIVIDADES, INCLUSIVE NA CAPA COM AUXÍLIO DO CRACHÁ E DO CALENDÁRIO.(PEDIR AJUDA DE UM ADULTO)

***TODAS AS ATIVIDADES DEVERÃO SER REGISTRADAS (FOTOS, VÍDEOS, ÁUDIOS) E COMPARTILHADAS NO GRUPO DA FASE 1.**

**PROFESSORA LILIAN
11/05/2021**

NOME _____

DATA _____

CAMPOS DE EXPERIÊNCIAS BNCC - O EU, O OUTRO E O NÓS; TRAÇOS, SONS, CORES E FORMAS.

DIA 13 DE MAIO É COMEMORADA A ABOLIÇÃO DA ESCRAVATURA, GRAÇAS A PRINCESA ISABEL QUE ASSINOU A LEI ÁUREA, DANDO LIBERDADE AOS ESCRAVOS, QUE MUITO CONTIBUÍRAM COM A CULTURA DO POVO BRASILEIRO, ATRAVÉS DE SUAS DANÇAS, COMIDAS, MÚSICAS.

TODAS AS PESSOAS, NÃO IMPORTA SUA ORIGEM, SUA CULTURA, MERECEM **RESPEITO**.

1. ASSISTA AO VÍDEO: <https://www.youtube.com/watch?v=EbkHahWgV0s> (HISTÓRIA DA PRINCESA ISABEL)
2. VEJA TAMBÉM A HISTÓRIA DA MENINA BONITA DO LAÇO DE FITA EM: https://www.youtube.com/watch?v=un1HJ_i3VJI
3. DEPOIS CAPRICHE NA PINTURA. (REGISTRE COM FOTOS)



NOME _____ DATA _____

CAMPOS DE EXPERIÊNCIAS BNCC- O EU, O OUTRO E O NÓS; TRAÇOS, SONS, CORES E FORMAS, ESPAÇOS, TEMPOS, QUANTIDADES, RELAÇÕES E TRANSFORMAÇÕES, ESCUTA, FALA, PENSAMENTO E IMAGINAÇÃO.

4. PINTA AS LETRAS QUE FORMAM SEU NOME, DEPOIS ESCREVA NO QUADRO ABAIXO. UTILIZE O CRACHÁ. (REGISTRE COM FOTO).

*ASSISTA A HISTÓRIA O NOME DA GENTE EM: <https://www.youtube.com/watch?v=nl8UStfDNPE>

A B C D E F
G H I J K
L M N O P
Q R S T U
V W X Y Z

--

E.M. "TEREZA FALCI"

NOME _____ DATA _____

CAMPOS DE EXPERIÊNCIAS BNCC- O EU, O OUTRO E O NÓS; TRAÇOS, SONS, CORES E FORMAS, ESCUTA, FALA, PENSAMENTO E IMAGINAÇÃO.

5. ASSISTA AO VÍDEO EM: <https://www.youtube.com/watch?v=xJ1GaK8jRsw> (VÍDEO HISTÓRIA- CADA UM COM SEU JEITO, CADA JEITO É DE UM!)

DEPOIS FAÇA UM DESENHO DE COMO VOCÊ É. (REGISTRE COM FOTOS).

EU SOU ASSIM

NOME _____

DATA _____

CAMPOS DE EXPERIÊNCIAS BNCC- O EU, O OUTRO E O NÓS; TRAÇOS, SONS, CORES E FORMAS, ESPAÇOS, TEMPOS, QUANTIDADES, RELAÇÕES E TRANSFORMAÇÕES.

6. COM A AJUDA DO PAPAÍ OU DA MAMÃE, RESPONDA E DEPOIS PINTE BEM CAPRICHADO.

(REGISTRE COM FOTOS).



NOME _____ DATA _____

CAMPOS DE EXPERIÊNCIAS BNCC- O EU, O OUTRO E O NÓS; TRAÇOS, SONS, CORES E FORMAS, ESPAÇOS, TEMPOS, QUANTIDADES, RELAÇÕES E TRANSFORMAÇÕES.

7. VOCÊ É CAPAZ! PINTE BEM BONITO O BALÃO QUE TEM O NÚMERO DA SUA IDADE.
(REGISTRE COM FOTOS)

ASSISTA AO VÍDEO: https://www.youtube.com/watch?v=rYvvU_jcEwQ (O SHOW DA LUNA QUANTOS ANOS?)

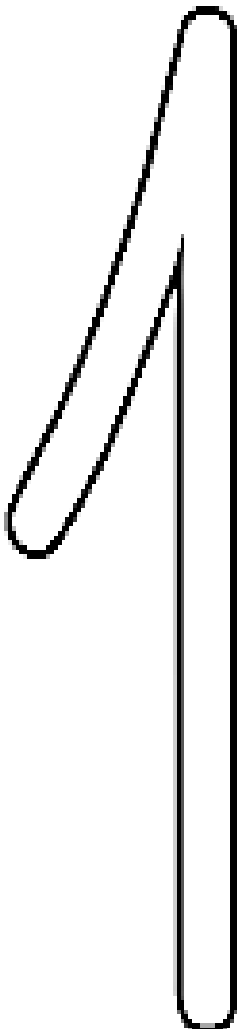


NOME _____ DATA _____

CAMPOS DE EXPERIÊNCIAS BNCC- O EU, O OUTRO E O NÓS; CORPO, GESTOS E MOVIMENTOS, TRAÇOS, SONS, CORES E FORMAS, ESPAÇOS, TEMPOS, QUANTIDADES, RELAÇÕES E TRANSFORMAÇÕES.

8. VOCÊ CONHECE ESSE NÚMERO? LEVANTE O NÚMERO 1 NO SEU DEDINHO E DEPOIS COLE BOLINHAS DE PAPEL DENTRO DO NÚMERO 1.

ACOMPANHE A MÚSICA NO VÍDEO EM: <https://www.youtube.com/watch?v=uPEKEMcxQdk>




NÚMERO UM
NÚMERO UM
VAMOS COMEÇAR
ASSIM
FAZ TUMTUMTATA
FAZ TATATUMTUM
É MAIS FALTA ALGUÉM
AQUI...

NOME _____ DATA _____

CAMPOS DE EXPERIÊNCIAS BNCC- CORPO, GESTOS E MOVIMENTOS, TRAÇOS, SONS, CORES E FORMAS, ESPAÇOS, TEMPOS, QUANTIDADES, RELAÇÕES E TRANSFORMAÇÕES.

9. PINTE COM COTONETE E TINTA GUACHE VERDE A QUANTIDADE DE BOLINHAS QUE ESSE NÚMERO REPRESENTA. (REGISTRE COM FOTO)



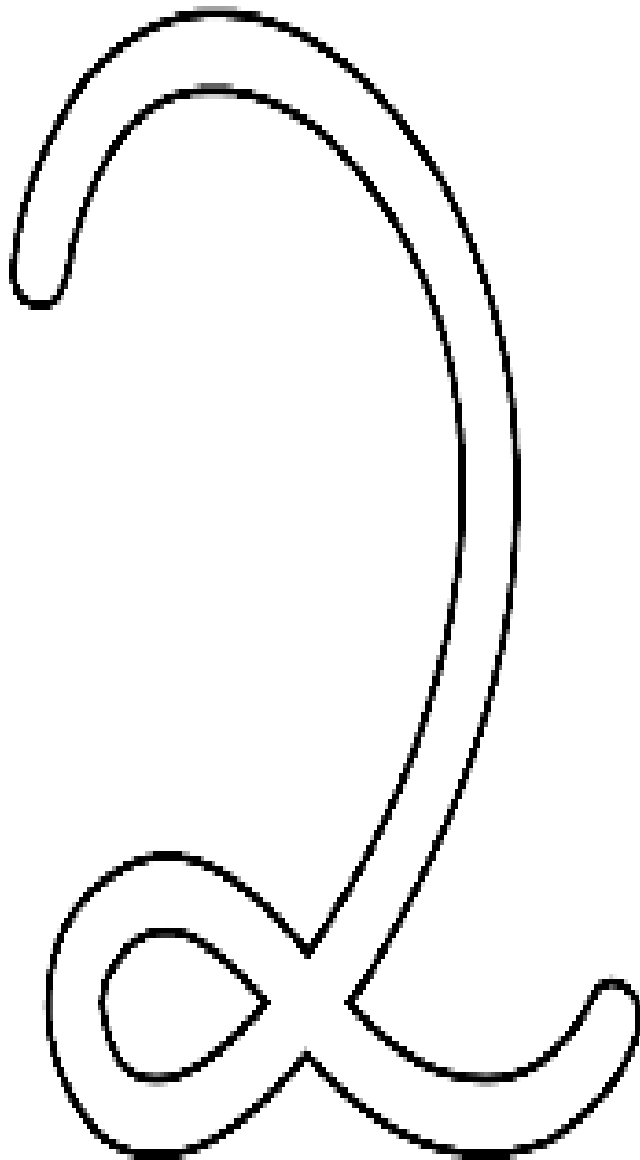
NOME _____ DATA _____

CAMPOS DE EXPERIÊNCIAS BNCC- CORPO, GESTOS E MOVIMENTOS, TRAÇOS, SONS, CORES E FORMAS, ESPAÇOS, TEMPOS, QUANTIDADES, RELAÇÕES E TRANSFORMAÇÕES.

10. HOJE É DIA DO NÚMERO 2.

PINTE O NÚMERO 2 DE LÁPIS DE COR AMARELO. (REGISTRE COM FOTOS)

ACOMPANHE A MÚSICA NO VÍDEO EM: <https://www.youtube.com/watch?v=uPEKEMcxQdk>



NÚMERO DOIS
NÚMERO DOIS
ELE VEM DEPOIS DO
UM
FAZ TUMTUMTATA
FAZ TATATUMTUM
É MAIS FALTA ALGUÉM
AQUI...

NOME _____

DATA _____

CAMPOS DE EXPERIÊNCIAS BNCC- CORPO, GESTOS E MOVIMENTOS, TRAÇOS, SONS, CORES E FORMAS, ESPAÇOS, TEMPOS, QUANTIDADES, RELAÇÕES E TRANSFORMAÇÕES.

11. PASSE CANETINHA AMARELA POR CIMA DO TRACEJADO DO NÚMERO 2.
(REGISTRE COM FOTOS)



NOME _____

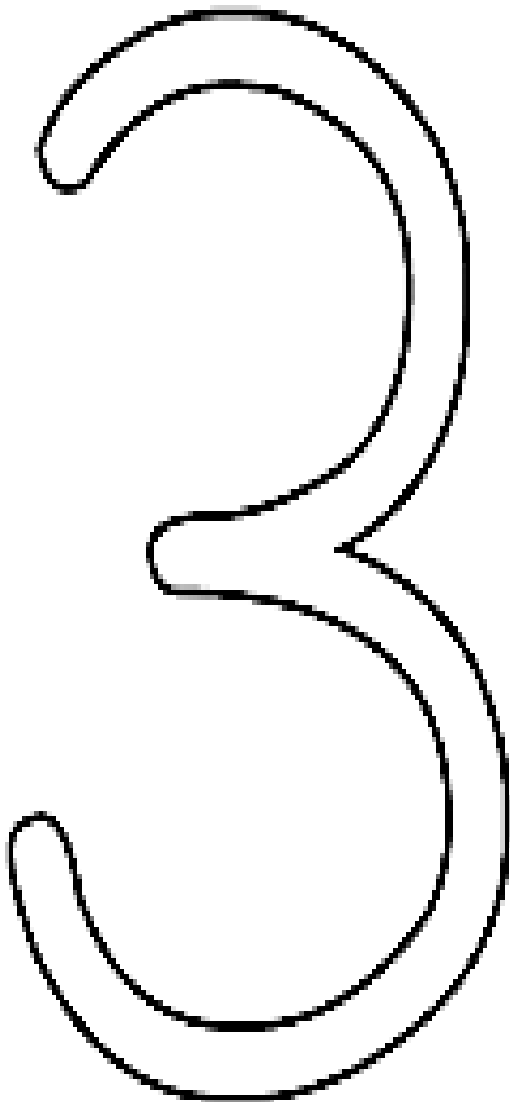
DATA _____

CAMPOS DE EXPERIÊNCIAS BNCC- CORPO, GESTOS E MOVIMENTOS, TRAÇOS, SONS, CORES E FORMAS, ESPAÇOS, TEMPOS, QUANTIDADES, RELAÇÕES E TRANSFORMAÇÕES.

12. . O NÚMERO DO DIA É O 3.

PINTE DE GIZ DE CERA AZUL O NÚMERO 3. (REGISTRE COM FOTOS)

ACOMPANHE A MÚSICA NO VÍDEO EM: <https://www.youtube.com/watch?v=uPEKEMcxQdk>



NÚMERO TRÊS
NÚMERO TRÊS
ELE VEM DEPOIS DO
DOIS
FAZ TUMTUMTATA
FAZ TATATUMTUM
É MAIS FALTA ALGUÉM
AQUI...

NOME _____ DATA _____

CAMPOS DE EXPERIÊNCIAS BNCC- CORPO, GESTOS E MOVIMENTOS, TRAÇOS, SONS, CORES E FORMAS, ESPAÇOS, TEMPOS, QUANTIDADES, RELAÇÕES E TRANSFORMAÇÕES, ESCUTA, FALA, PENSAMENTO E IMAGINAÇÃO.

13. DESENHE 3 FLORES NO VASO.

(REGISTRE COM FOTOS)



NOME _____


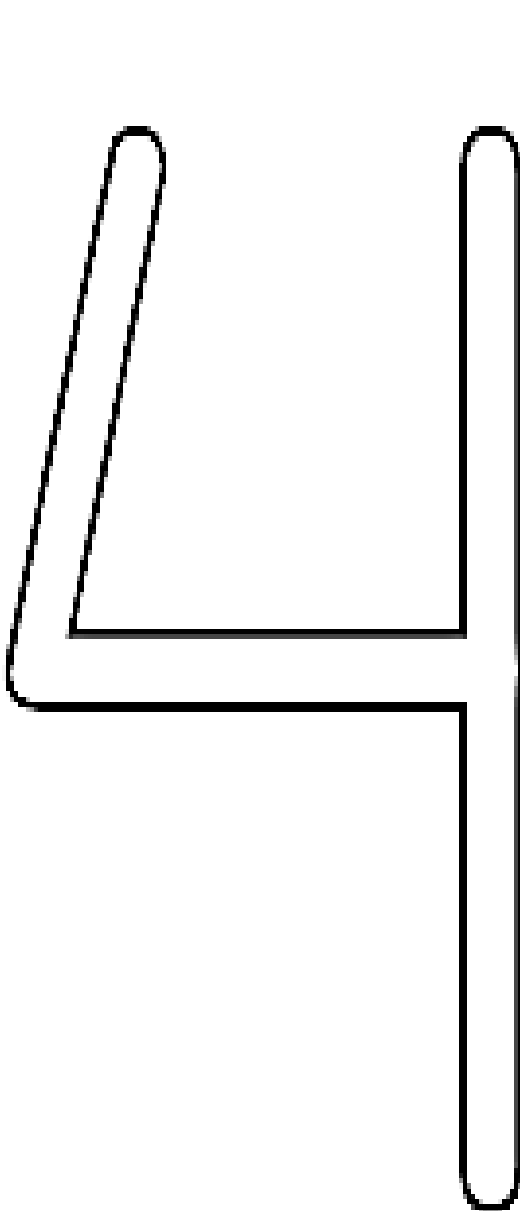
DATA _____

CAMPOS DE EXPERIÊNCIAS BNCC- CORPO, GESTOS E MOVIMENTOS, TRAÇOS, SONS, CORES E FORMAS, ESPAÇOS, TEMPOS, QUANTIDADES, RELAÇÕES E TRANSFORMAÇÕES.

14. HOJE O NÚMERO DO DIA É O 4.

PASSE O DEDINHO NA TINTA GUACHE VERMELHA E CONTORNE O NÚMERO 4.
(REGISTRE COM FOTOS)

ACOMPANHE A MÚSICA NO VÍDEO EM: <https://www.youtube.com/watch?v=uPEKEMcxQdk>



NÚMERO QUATRO
NÚMERO QUATRO
ELE VEM DEPOIS DO
TRÊS
FAZ TUMTUMTATA
FAZ TATATUMTUM
É MAIS FALTA ALGUÉM
AQUI...

NOME _____ DATA _____

CAMPOS DE EXPERIÊNCIAS BNCC- CORPO, GESTOS E MOVIMENTOS, TRAÇOS, SONS, CORES E FORMAS, ESPAÇOS, TEMPOS, QUANTIDADES, RELAÇÕES E TRANSFORMAÇÕES.

- 15.** A JOANINHA PERDEU SUAS PINTINHAS. AJUDE ELA, COLANDO 4 PINTINHAS.
(REGISTRE COM FOTOS)


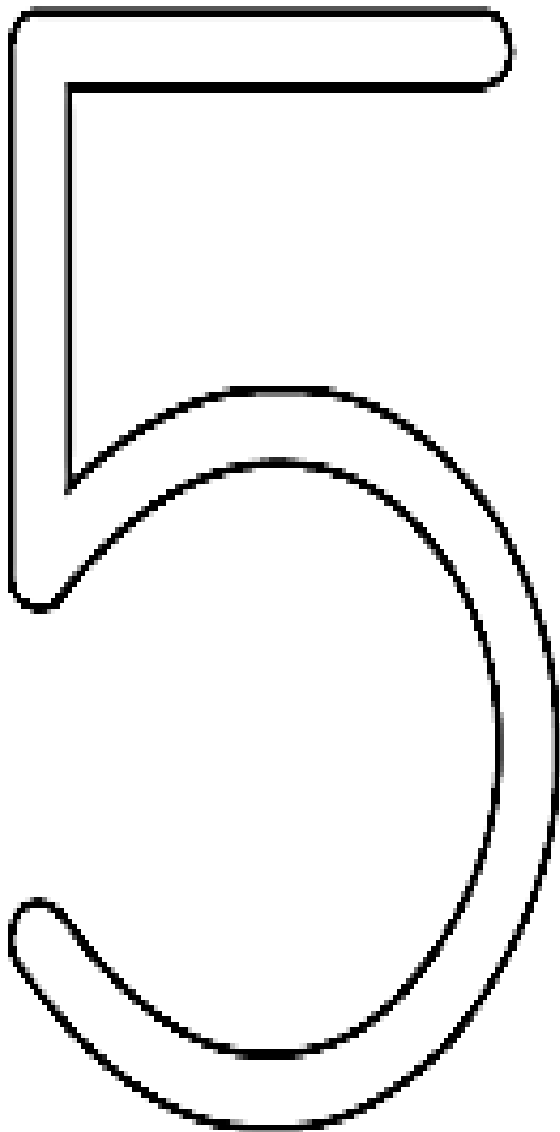


NOME _____ DATA _____

CAMPOS DE EXPERIÊNCIAS BNCC- CORPO, GESTOS E MOVIMENTOS, TRAÇOS, SONS, CORES E FORMAS, ESCUTA, FALA, PENSAMENTO E IMAGINAÇÃO; ESPAÇOS, TEMPOS, QUANTIDADES, RELAÇÕES E TRANSFORMAÇÕES.

16. HOJE O NÚMERO É O 5. PINTE COM A SUA COR FAVORITA E CAPRICHE.

ACOMPANHE A MÚSICA NO VÍDEO EM: <https://www.youtube.com/watch?v=uPEKEMcxQdk>



NÚMERO CINCO
NÚMERO CINCO
ELE VEM DEPOIS DO
QUATRO
FAZ TUMTUMTATA
FAZ TATATUMTUM
JÁ É HORA DE PARTIR.

NOME _____ DATA _____

CAMPOS DE EXPERIÊNCIAS BNCC- O EU, O OUTRO E O NÓS; CORPO, GESTOS E MOVIMENTOS, TRAÇOS, SONS, CORES E FORMAS; ESCUTA, FALA, PENSAMENTO E IMAGINAÇÃO, ESPAÇOS, TEMPOS, QUANTIDADES, RELAÇÕES E TRANSFORMAÇÕES.

17. DESENHE SUA MÃO ESQUERDA NO ESPAÇO ABAIXO.

ASSISTA AO VÍDEO EM: https://www.youtube.com/watch?v=aeL1_Yfetac

DEPOIS **DANCE COM O POCOYO** E REGISTRE EM VÍDEO NO GRUPO DA SALA.



ESQUERDA

DIREITA

18. ATIVIDADE PRÁTICA APRENDENDO LATERALIDADE (REGISTRE COM VÍDEO)

CAMPOS DE EXPERIÊNCIAS BNCC- O EU, O OUTRO E O NÓS; CORPO, GESTOS E MOVIMENTOS, TRAÇOS, SONS, CORES E FORMAS; ESCUTA, FALA, PENSAMENTO E IMAGINAÇÃO, ESPAÇOS, TEMPOS, QUANTIDADES, RELAÇÕES E TRANSFORMAÇÕES.

JOGO DA ADIVINHAÇÃO.



COM AS MÃOS PARA TRÁS ESCONDA UM OBJETO EM UMA DAS MÃOS. DEPOIS ESTENDA OS BRAÇOS EM FORMATO DE X À FRENTE DA CRIANÇA E PEÇA QUE ELA ADIVINHE EM QUE MÃO ESTÁ DIREITA OU ESQUERDA? (REPITA COM VÁRIOS OBJETOS).

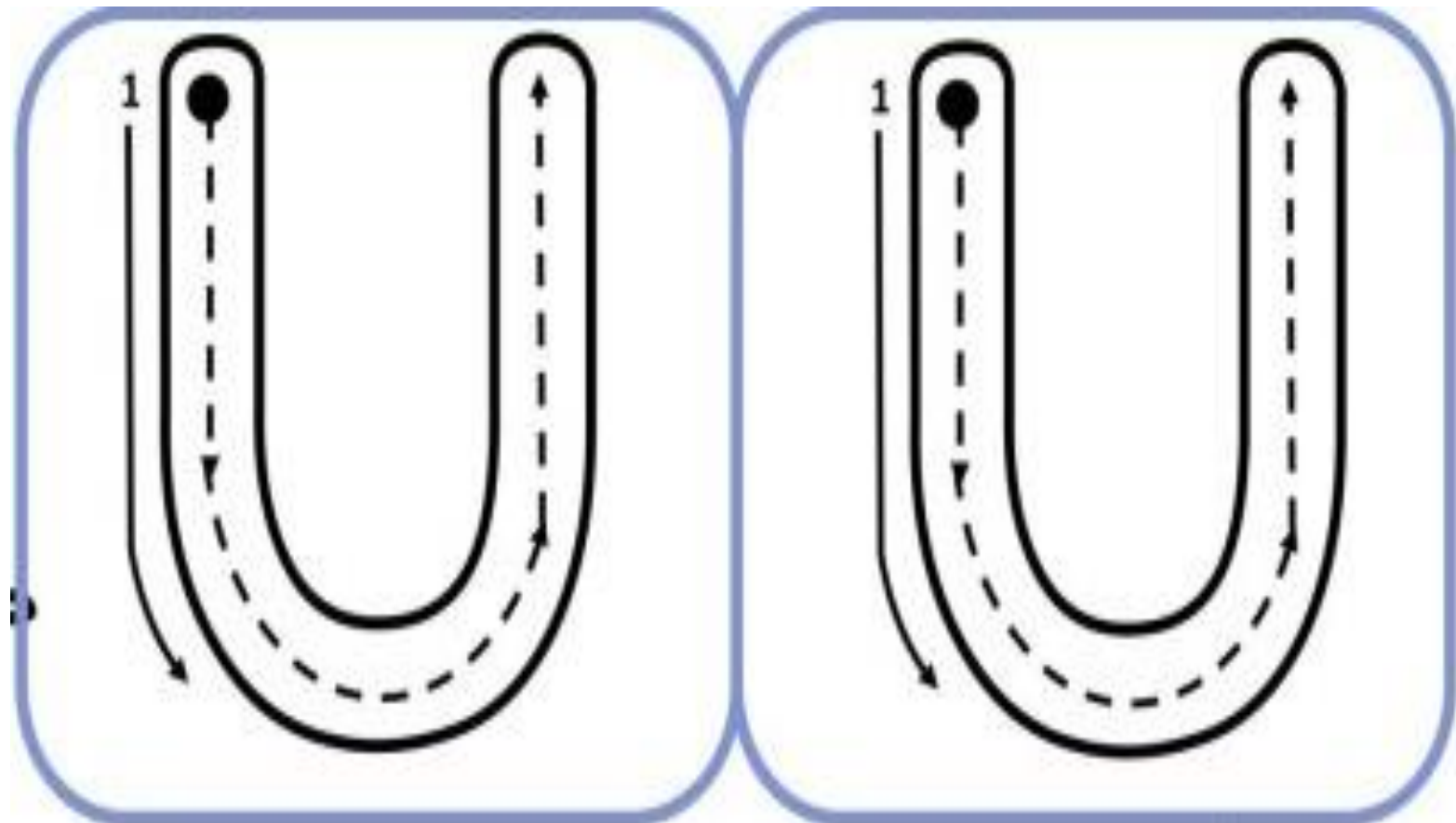

ASSIM QUE A CRIANÇA ASSIMILAR BEM A NOÇÃO DE DIREITA E ESQUERDA, DEIXE COM QUE ELA ESCONDA O OBJETO E FAÇA A PERGUNTA: "QUE MÃO ESTÁ, DIREITA OU ESQUERDA?"

NOME _____ DATA: _____
CAMPOS DE EXPERIÊNCIAS BNCC- CORPO, GESTOS E MOVIMENTOS; TRAÇOS, SONS, CORES E FORMAS;
ESCUITA, FALA, PENSAMENTO E IMAGINAÇÃO

19. HOJE É DIA DA VOGAL U.

PASSE O DEDINHO NA TINTA GUACHE VERDE E FAÇA A LETRA U. (REGISTRE COM FOTOS)

DEPOIS ASSISTA AO VÍDEO: <https://www.youtube.com/watch?v=91LKnp5y2r8>



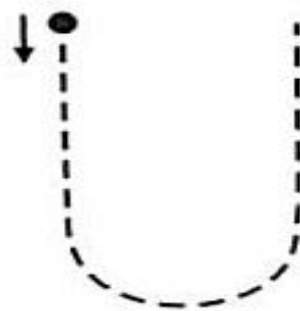

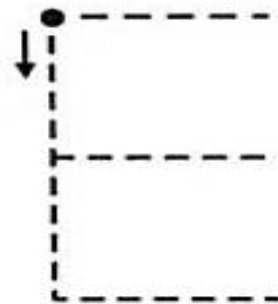
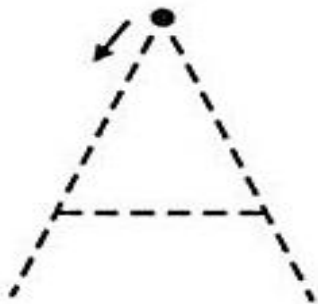
NOME _____ DATA _____

CAMPOS DE EXPERIÊNCIAS BNCC- CORPO, GESTOS E MOVIMENTOS; TRAÇOS, SONS, CORES E FORMAS; ESCUTA, FALA, PENSAMENTO E IMAGINAÇÃO.

20. PASSE O LÁPIS POR CIMA DE CADA VOGAL.

(REGISTRE COM FOTOS)

DEPOIS ASSISTA AO VÍDEO: <https://www.youtube.com/watch?v=91LKnP5y2r8>



NOME _____ DATA _____

CAMPOS DE EXPERIÊNCIAS BNCC- CORPO, GESTOS E MOVIMENTOS; TRAÇOS, SONS, CORES E FORMAS; ESCUTA, FALA, PENSAMENTO E IMAGINAÇÃO

21. ASSISTA AO VÍDEO: https://www.youtube.com/watch?v=m6Jz_Sh16A8


PRESTE ATENÇÃO AO SOM INICIAL DAS FIGURAS.
EM SEGUIDA, COM AJUDA DE UM ADULTO, RECORTE E COLE A VOGAL CERTA EM CADA FIGURA. (VOGAIS NA PÁGINA SEGUINTE)

(REGISTRE COM FOTOS)



CONT. 21. ASSISTA AO VÍDEO: https://www.youtube.com/watch?v=m6Jz_ShI6A8




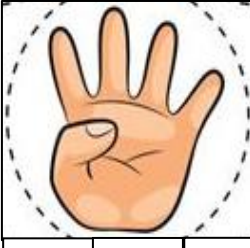
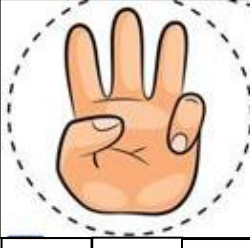
RECORTE ESSAS VOGAIS PARA UTILIZAR NA ATIVIDADE ANTERIOR. (PEÇA AJUDA DE UM ADULTO)



NOME _____ DATA: _____

CAMPOS DE EXPERIÊNCIAS BNCC- O EU, O OUTRO E O NÓS; CORPO, GESTOS E MOVIMENTOS; TRAÇOS, SONS, CORES E FORMAS; ESCUTA, FALA, PENSAMENTO E IMAGINAÇÃO, ESPAÇOS, TEMPOS, QUANTIDADES, RELAÇÕES E TRANSFORMAÇÕES.

22. QUANTOS DEDINHOS ESTÃO LEVANTADOS EM CADA MÃO? CONTE E PINTE O NÚMERO CERTO
(REGISTRE COM FOTOS)

				
1 2 3	3 4 5	1 2 3	3 4 5	3 4 5

23. ATIVIDADE PRÁTICA-CONFECÇÃO DE BOLICHE. (REGISTRE COM VÍDEO)

CAMPOS DE EXPERIÊNCIAS BNCC- O EU, O OUTRO E O NÓS; CORPO, GESTOS E MOVIMENTOS; TRAÇOS, SONS, CORES E FORMAS; ESCUTA, FALA, PENSAMENTO E IMAGINAÇÃO, ESPAÇOS, TEMPOS, QUANTIDADES, RELAÇÕES E TRANSFORMAÇÕES.

VEJA EM: <https://www.tempojunto.com/2015/10/06/como-fazer-boliche-de-garrafa-pet/>

*COM AJUDA DE UM ADULTO, USE SUA CRIATIVIDADE PARA CONSTRUIR O BOLICHE, DEPOIS JOGUE COM SUA FAMÍLIA. EM QUAIS NÚMEROS VOCÊ ACERTOU?(COMPARTILHE VÍDEO NO GRUPO)

24. DINÂMICA COM A FAMÍLIA

CAMPOS DE EXPERIÊNCIAS BNCC- O EU, O OUTRO E O NÓS; CORPO, GESTOS E MOVIMENTOS; TRAÇOS, SONS, CORES E FORMAS; ESCUTA, FALA, PENSAMENTO E IMAGINAÇÃO, ESPAÇOS, TEMPOS, QUANTIDADES, RELAÇÕES E TRANSFORMAÇÕES.

* PROCURE PELA CASA, 2 OBJETOS, COMIDA, BRINQUEDO, QUE INICIAM COM AS VOGAIS . DEPOIS, ESCOLHA UM DE CADA VOGAL E FALE O NOME DELE. **REGISTRE COM FOTOS E ÁUDIO.**

25. ATIVIDADE PRÁTICA. VOCÊ É CAPAZ!!!!

CAMPOS DE EXPERIÊNCIAS BNCC- O EU, O OUTRO E O NÓS; CORPO, GESTOS E MOVIMENTOS; TRAÇOS, SONS, CORES E FORMAS; ESCUTA, FALA, PENSAMENTO E IMAGINAÇÃO, ESPAÇOS, TEMPOS, QUANTIDADES, RELAÇÕES E TRANSFORMAÇÕES.

* COM PALITOS DE PICOLÉ, EM CIMA DA MESA, OU NO CHÃO, CONSTRUA AS FIGURAS GEOMÉTRICAS QUE VOCÊ CONHECE. **(REGISTRE COM FOTOS).**





PREFEITURA DA ESTÂNCIA TURÍSTICA DE
IBIÚNA
Por uma Ibiúna próspera. Investindo no presente, gerando o futuro.
SECRETARIA DE EDUCAÇÃO

Rua Raimundo Santiago, nº 27 - Centro

Telefone: (15) 3248-1292/e-mail: apoiopedagogicosmeibiuna@hotmail.com



EM TEREZA FALCI UNIDADE 38
ROD. JÚLIO DAL FABRO, KM 08 - Bº CUPIM
Email: escolaterzafalci@gmail.com
Tel.: (15) 3294-2006

REFERÊNCIAS BIBLIOGRÁFICAS:

<https://br.pinterest.com/pin/589549407466528487/>

<http://portalescolainfantil.blogspot.com/2020/08/capas-para-atividades-remotas.html>

<https://www.espacoeducar.net/2019/01/projeto-identidade-meu-album-de.html>

<https://br.pinterest.com/pin/854698835511330359/>

https://1.bp.blogspot.com/YL52CxeEMHM/XFjCUM43Wbi/AAAAAAAAISM/EUAI8_NTtk0E9FfXf_r4LVygivAG3xiEQCLcBGAs/s1600/IDENTIDADE%20BIDADE.fw.png

<https://br.pinterest.com/pin/738168195171730236/>

<https://www.aartedeensinareaprender.com/2021/01/atividade-pronta-numero-1.html>

<https://1.bp.blogspot.com/->

[i7m8vPViSpw/X5jVak3yZSI/AAAAAAAAABJA/tdQM4apCOE4zEvsf_1esv9DdSYAIBrGrACLcBGAsYHQ/s2048/educa%25C3%25A7%25C3%25A3o-infantil-atividades-%25C2%25B4pintura-pintando-numerais-dedos-dedo-dedinhos-n%25C3%25BAmeros%2B%25281%2529.jpg](https://1.bp.blogspot.com/i7m8vPViSpw/X5jVak3yZSI/AAAAAAAAABJA/tdQM4apCOE4zEvsf_1esv9DdSYAIBrGrACLcBGAsYHQ/s2048/educa%25C3%25A7%25C3%25A3o-infantil-atividades-%25C2%25B4pintura-pintando-numerais-dedos-dedo-dedinhos-n%25C3%25BAmeros%2B%25281%2529.jpg)

<https://br.pinterest.com/pin/360288038943173366/>

<https://www.criandocomapego.com/numeros-de-0-a-9-para-imprimir-e-tracar/>

<https://br.pinterest.com/pin/296815431677678425/>

<https://br.pinterest.com/pin/296815431677678421/>

<https://www.aartedeensinareaprender.com/2016/02/atividade-pronta-numeral-1.html?m=1>

<https://www.aartedeensinareaprender.com/search/label/atividades%20numeral%202>

<https://www.aartedeensinareaprender.com/search/label/Atividades%20numeral%203>

<https://amomatematicainfantil.blogspot.com/2012/12/atividade-numero-3-ursinhos-carinhosos.html>



PREFEITURA DA ESTÂNCIA TURÍSTICA DE
IBIÚNA
Por uma Ibiúna próspera. Investindo no presente, gerando o futuro.
SECRETARIA DE EDUCAÇÃO



Rua Raimundo Santiago, nº 27 - Centro
Telefone: (15) 3248-1292/e-mail: apoiopedagogicosmeibiuna@hotmail.com

EM TEREZA FALCI UNIDADE 38
ROD. JÚLIO DAL FABRO, KM 08 - Bº CUPIM
Email: escolaterezafalci@gmail.com
Tel.: (15) 3294-2006

<https://www.aartedeensinareaprender.com/search/label/Atividades%20numeral%204>

<https://www.espacoeducar.net/2019/02/atividade-jogo-educativo-com-numerais.html>

<https://www.profjessicacristina.com/2019/07/a-joaninha-que-perdeu-as-pintinhas.html>

<https://www.youtube.com/watch?v=uPEKEMcxQdk>

<https://www.aartedeensinareaprender.com/search/label/Atividades%20numeral%205>

<https://br.pinterest.com/pin/740982944929069389/>

<https://www.orientacionandujar.es/2017/04/15/fichas-trazo-grafomotricidad-las-vocales-mayuscula-minuscula/#jp-carousel-59622>

<https://www.youtube.com/watch?v=91LKnP5y2r8>

<https://br.pinterest.com/pin/859272803885730237/>

<https://www.pinterest.co.uk/pin/483925922460682659/>

https://www.youtube.com/watch?v=aeL1_Yfetac

<https://www.youtube.com/watch?v=EbkHahWgV0s>

<http://1.bp.blogspot.com/>

4kbu5bhZ8dE/UYH0_Z8TpFI/AAAAAABYGg/cMUAC59tj0s/s1600/Aboli%C3%A7%C3%A3o+liberta%C3%A7%C3%A3o+escravos+escravatura+Lei+%C3%81+urea+atividades+exerc%C3%ADcios+desenhos+%2823%29.jpg

<https://www.tempojunto.com/2015/10/06/como-fazer-boliche-de-garrafa-pet/>