



Prefeitura da Estância Turística de

IBIÚNA

TRANSFORMAÇÃO RESPONSÁVEL. CUIDANDO DE PESSOAS.

Av. São Sebastião, 192. 4º Piso. Centro. Fones: (15) 3248 1292. 3248 1574. Email: apoio pedagogicosmeibiuna@hotmail.com




EM TEREZA FALCI

EM BAIRRO RECANTO PRIMAVERA

2º BIMESTRE

BLOCO 5 11/05 A 31/05

DATA DA ENTREGA: 08/06



NOME: _____

PROFESSORA MIÚCHA

1º ANO

2021

ORIENTAÇÕES IMPORTANTES:

- ✓ **RESERVAR UM LUGAR LIMPO E TRANQUILO PARA REALIZAÇÃO DAS ATIVIDADES**
- ✓ **NÃO DEIXE AS ATIVIDADES ACUMULAREM, RESERVE UM TEMPO DIÁRIO**
- ✓ **AJUDAR NÃO É REALIZAR A ATIVIDADE PELA CRIANÇA! SE NECESSÁRIO SOLICITE AJUDA E LEMBRE-SE ESTOU A DISPOSIÇÃO PARA TIRAR DÚVIDAS, ME PROCURE NO WHATSAPP**
- ✓ **REALIZE SUAS ATIVIDADES COM CAPRICHOS!**
- ✓ **FIQUE DE OLHO NO GRUPO DE WHATSAPP, PARTICIPE!!!**

SUA PARTICIPAÇÃO É MUITO IMPORTANTE!!!

LEMBRE-SE ESTAMOS JUNTOS POR UM BEM COMUM, O MELHOR PARA AS CRIANÇAS

INCENTIVE A LEITURA, LEIAM COM AS CRIANÇAS!

APROVEITEM CADA MOMENTO EM CASA, PARA QUE ELES PERCEBAM A IMPORTÂNCIA DE ESTUDAR E TENHAM PRAZER EM REALIZAR SUAS ATIVIDADES

AOS PAIS:

OBRIGADA POR SUA DEDICAÇÃO E EMPENHO, SEM ISSO MEU TRABALHO SERIA IMPOSSÍVEL!!!!

PROFª MIÚCHA

NOME: _____


DATA ___/05/2021

ESCOLA _____

NOME: _____

DATA: ___/___/___

Alfabetizar com AMOR
www.amorensina.com



MÚSICA



O ALFABETO (CIRANDA CIRANDINHA)

ISABEL CRISTINA SILVEIRA SOARES

VINTE E SEIS LETRINHAS
TEM O NOSSO ALFABETO
EM BRINCADEIRAS DE RODINHAS
O APRENDO POR COMPLETO!



CADA UMA TEM UM NOME
CADA UMA TEM UM SOM
VOU BRINCANDO E APRENDENDO
VOU MOSTRANDO QUE ISSO É BOM!



PINTE OS ESPAÇOS ENTRE AS PALAVRAS DA MÚSICA
UTILIZANDO O LÁPIS DE COR QUE PROFESSORA INDICAR.



QUANTAS LETRAS TÊM A PALAVRA ABAIXO?

ALFABETO




NOME: _____

DATA ___/05/2021

ATIVIDADE

EU SOU: _____

1- CIRCULE A LETRA INICIAL DO SEU NOME DENTRO DA MAÇÃ.
AGORA, PROCURE E PINTE AS VOGAIS.




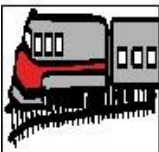
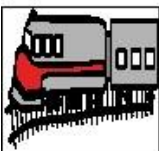


2- AS LETRAS DO ALFABETO ESTÃO MISTURADAS DENTRO DA MAÇÃ.
VAMOS ORDENÁ-LAS NOS QUADRINHOS ABAIXO.

NOME: _____


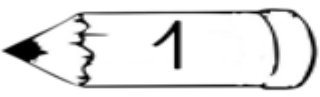

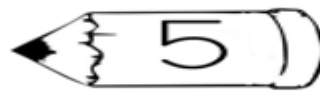


DATA ___/05/2021

COMPLETE COM OS NÚMEROS QUE FALTAM.







	1	2	3	4	5	6	7	8	9	10
		2			5		7		9	10
				4		6		8		
	1		3		5	6		8		10
		2		4			7		9	

1- ESCREVA OS NÚMEROS VIZINHOS QUE VEM...

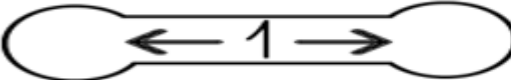
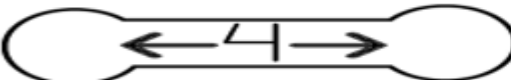
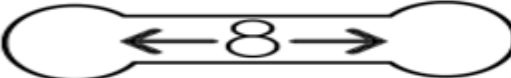
ANTES

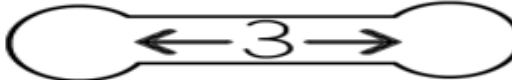


	
	
	

DEPOIS

2- QUEM SÃO OS NÚMEROS VIZINHOS DE...

NOME: _____

DATA ___/05/2021

Escola: _____


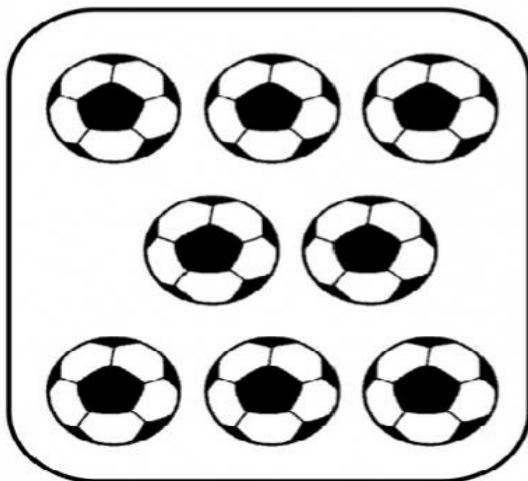


Data: _____ Turma: _____

Aluno: _____

SOESCOLA.COM



VAMOS LIGAR CADA
CONJUNTO DE FIGURAS AO
NÚMERO CORRESPONDENTE!



NOME: _____

DATA __/05/2021

NOME: _____

DATA: _____ PROFESSORA: _____

COM QUE LETRA COMEÇA?













NOME: _____

DATA __/05/2021

NO DIA 13 DE MAIO COMEMORAMOS A ABOLIÇÃO DA ESCRAVATURA, DIA QUE MARCA A LIBERDADE DE TODOS OS ESCRAVOS NO ANO DE 1888.

Vamos descobrir quem assinou a Lei Áurea e declarou extinta a escravidão no Brasil.


L= 	A= 	I= 	P= 	E= 
C= 	R= 	N= 	B= 	S= 



--	--	--	--	--	--	--	--



--	--	--	--	--	--



NOME: _____




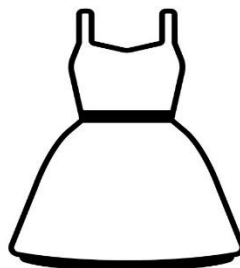



DATA ___/05/2021

NOME: _____ DATA: _____

ESCOLA: _____ PROF.(A): _____

PINTE APENAS O QUE SE INICIA POR VOGAIS:

A - E - I - O - U



NOME: _____





















DATA __/05/2021

ESCOLA: _____

NOME: _____

DATA: ____/____/____

- OBSERVE OS DESENHOS E PINTE AS FORMAS COM AS QUAIS SE PARECEM.

Alfakids.org Educação Infantil e Ensino Fundamental I - Todos os direitos reservados

NOME: _____

DATA __/05/2021


NOME: _____ DATA: _____

ESCOLA: _____ PROF.(A): _____


VOGAIS EM DESENHOS!

VOCÊ É O ARTISTA E SUA MISSÃO É DESENHAR UMA FIGURA PARA CADA LETRA! CAPRICHE NOS TRAÇOS E NA PINTURA.


A





E




I



O



U



NOME: _____

DATA ___/05/2021


RECORTE E ORDENE



www.smartkids.com.br

Vamos ajudar a Tina a ordenar os números?
Recorte e cole na ordem crescente.







3	5	1	10	7
6	8	9	2	4

NOME: _____

DATA __/05/2021

42-PINTE O CAMINHO, CONTANDO DE 1 EM 1 ATÉ CHEGAR AO NÚMERO 15.

19	7	18	2	11	2		
9	8	2	6	13	15		
1	20	1	8	3	14		
5	1	9	17	15	13	12	11
			8	10	6	1	10
			1	2	13	8	9
			15	3	10	7	11
			14	4	5	6	15

52

TABELA DE NÚMEROS PARA CONSULTA

1	2	3	4	5	6	7	8	9	10
11	12	13	14	15					

NOME: _____

DATA ___/05/2021

ALUNO: _____

TURMA: _____ DATA: ___ / ___ / _____



FASES DA VIDA

COM O PASSAR DO TEMPO NÓS CRESCEMOS E NOSSO CORPO SE MODIFICA. PASSAMOS POR DIFERENTES FASES NA VIDA.

❖ DESCUBRA EM QUE FASE DA VIDA ESTA CADA PERSONAGEM E NUMERE-AS CORRETAMENTE.





- 1) ESTOU NA FASE EM QUE MEU CORPO APRESENTA MUITAS LIMITAÇÕES. TENHO MUITAS EXPERIÊNCIAS QUE CONSEGUI AO LONGO DA VIDA.
- 2) SAI DA ADOLESCÊNCIA, TRABALHO E CONHEÇO MINHAS RESPONSABILIDADES.
- 3) ESTOU COMEÇANDO A CONHECER O MUNDO E ESTOU EM CRESCIMENTO.

❖ ESCREVA CADA FASE QUE SE ENCONTRAM ESSES PERSONAGENS.

1- _____

2- _____

3- _____

I
S
R
A
E
L
A

K
I
O
T
O
N
A


BANCO DE PALAVRAS

BEBÊ	CRIANÇA
ADULTO	IDOSO

NOME: _____

DATA __/05/2021

ESCREVA A LETRA INICIAL DE CADA FIGURA:



DESCUBRA A VOGAIS QUE ESTÃO FALTANDO NOS ESPAÇOS E ESCREVA NAS LINHAS:



L

--	--	--



M

--	--	--



F

L

R

--	--	--	--



B

L


--	--	--	--

NOME: _____

DATA __/05/2021

 ESCOLA _____
NOME _____
DATA __/__/__.

1. AJUDE O BEBÊ MALUQUINHO A ORGANIZAR OS NÚMEROS DE 1 A 15 NA ORDEM CRESCENTE.



NOME: _____



DATA ___/05/2021

ESCOLA: _____
TURMA: _____ PROFESSOR(A): _____
EU SOU: _____



QUAL É A LETRA INICIAL?

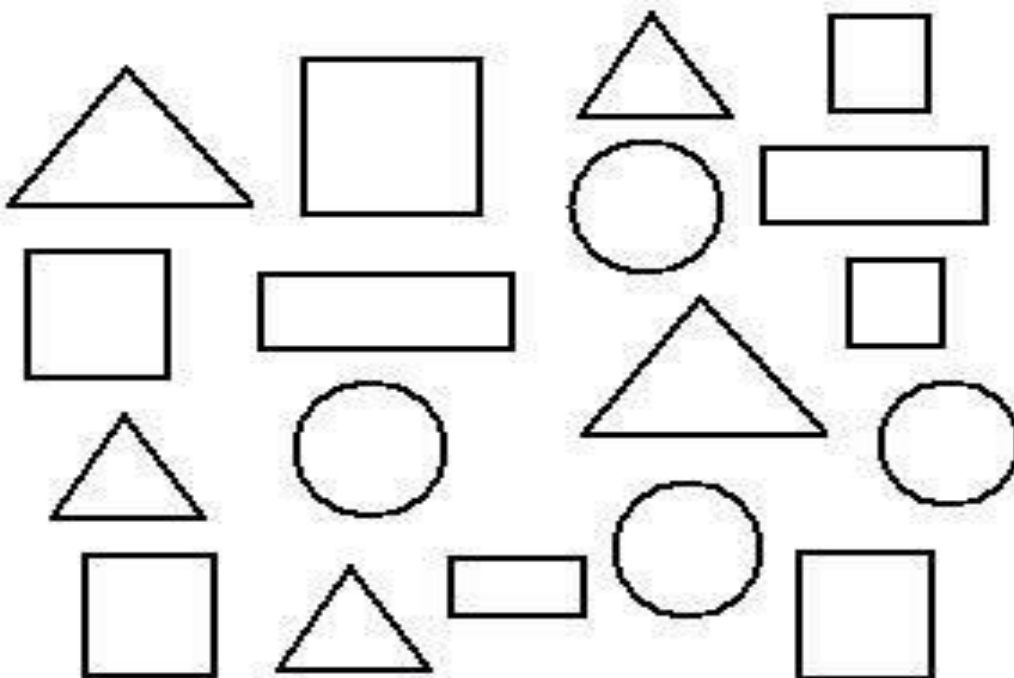

1- ESCREVA A LETRA INICIAL DO NOME DE CADA DESENHO.



NOME: _____

DATA __/05/2021

Pinte conforme a cor indicada na legenda.



- **Quantas figuras vermelhas? _____**
- **Quantas figuras amarelas? _____**
- **Quantas figuras azuis? _____**
- **E quantas verdes? _____**

NOME: _____

DATA ___/05/2021



Mistura de Alegria

LIGANDO OS PONTOS

Ligue cada figura a sua letra inicial e ao seu nome:



U

ABACATE



M

BANANA



A

MELANCIA



B

UVA



J

LARANJA



L

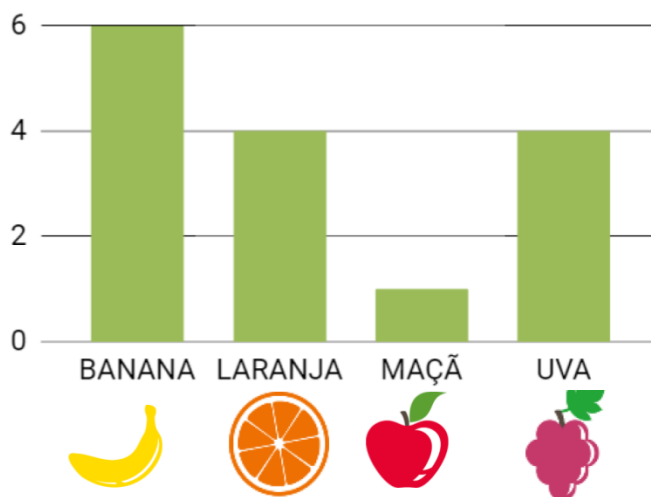
JACA




NOME: _____


DATA ___/05/2021

OBSERVEM O GRÁFICO DA FRUTA PREFERIDA DAS CRIANÇAS DO 1º ANO. QUANTAS CRIANÇAS ESCOLHERAM CADA FRUTA? PREENCHA O GRÁFICO COM AS INFORMAÇÕES.

FRUTA PREFERIDA - 1º ANO



nova
escola

OBSERVE O GRÁFICO E A TABELA E RESPONDA:

A) QUAL A FRUTA PREFERIDA DO 1º ANO?

B) QUAL FRUTA RECEBEU 4 VOTOS?

C) QUANTOS VOTOS A MAÇÃ RECEBEU?


NOME: _____

DATA __/05/2021

NOME _____ DATA _____

OBSERVE A FIGURA , ENCONTRE O NOME NA LISTA AO LADO E ESCREVA A PALAVRA CORRETA NA LINHA.

1.



ABACAXI

AMORA

ABACATE

2.



BOLA

BANANA

BODE

3.




CABIDE

CAQUI

COMIDA

4.




DAMASCO

DANIEL

DEDO

5.



ERVILHA





ELEFANTE


ESTOJO

NOME: _____











DATA ___/05/2021

VAMOS CONTAR? CONTE NA IMAGEM AO LADO QUANTAS FRUTAS IGUAIS VOCÊ ENCONTRA E DEPOIS ESCREVA O NÚMERO NO QUADRADO CORRESPONDENTE A CADA FRUTA.

	<input type="text" value="5"/>
	<input type="text"/>
	<input type="text"/>
	<input type="text"/>



VAMOS JUNTAR?


	+		=	<input type="text"/>
	+		=	<input type="text"/>
	+		=	<input type="text"/>
	+		=	<input type="text"/>
	+		=	<input type="text"/>

NOME: _____

DATA __/05/2021

www.amorensina.com.br

NOME: _____



LÍNGUAGEM ORAL, LEITURA E ESCRITA

LEIA.

BICO DE PATO

PÉ DE COELHO

CAÍ DO CAVALO

E QUEBREI O JOELHO!

ISABEL CRISTINA S. SOARES



1) QUAIS OS ANIMAIS QUE APARECEM NO TEXTO?








NOME: _____


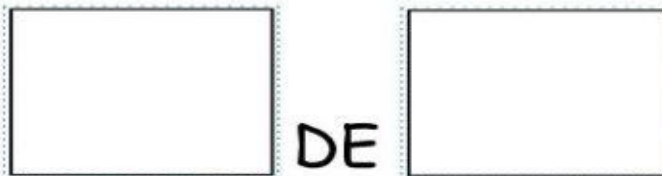
DATA ___/05/2021

www.amorensina.com.br

NOME: _____



COMPLETANDO COM DESENHOS



NOME: _____

DATA ___/05/2021













Escola: _____

Data: _____ Turma: _____

Aluno: _____

COMPLETE O QUADRO

① Observe as ilustrações e complete o quadro abaixo:

TINHA	DEI	FIQUEI COM
<input type="checkbox"/> 	<input type="checkbox"/> 	<input type="checkbox"/> 
<input type="checkbox"/> 	<input type="checkbox"/> 	<input type="checkbox"/> 
<input type="checkbox"/> 	<input type="checkbox"/> 	<input type="checkbox"/> 
<input type="checkbox"/> 	<input type="checkbox"/> 	<input type="checkbox"/> 

NOME: _____

DATA ___/___/2021

ESCOLA _____

NOME: _____

DATA: ___/___/___

Alfabetizar com AMOR
www.amorensina.com



VAMOS CANTAR?



NOSSO CORPO - (Se esta rua fosse minha)

ISABEL CRISTINA SILVEIRA SOARES

NOSSO CORPO, NOSSO CORPO
SE DIVIDE
EM TRÊS PARTES
EM TRÊS PARTES DIFERENTES.
CABEÇA, TRONCO
E MEMBROS MINHA GENTE,
FORMA O CORPO DESSE POVO
TÃO CONTENTE!



HÁ MEMBROS
QUE CHAMAMOS SUPERIORES,
SÃO AQUELES QUE USAMOS
PRA ABRAÇAR!
E OS OUTROS
QUE SE CHAMAM INFERIORES
TODOS NÓS,
OS USAMOS PRA PULAR.
PRA PULAR, PRA PULAR! (BIS)



NOME: _____

DATA ___/05/2021

- PINTE O NÚMERO DE PARTES QUE É DIVIDIDO O NOSSO CORPO.

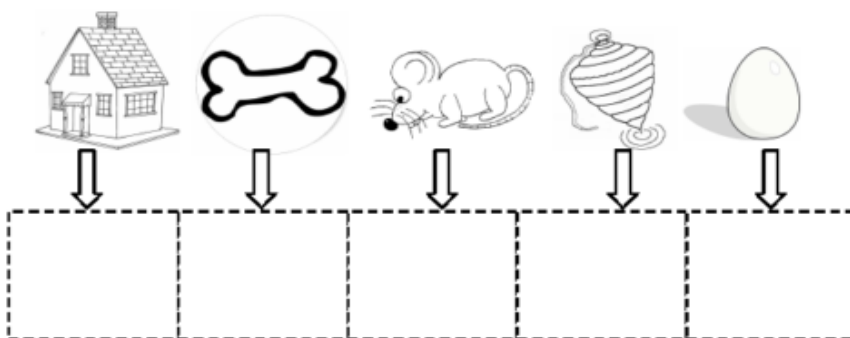
8

5


3

6

- ESCREVA A PRIMEIRA LETRA DE CADA DESENHO E DESCUBRA A PALAVRA FORMADA.



- DESENHE O SEU CORPO ABAIXO.



- QUANTAS LETRAS?

BRAÇO

CABEÇA

PERNA

MÃO

PÉ

NOME: _____

DATA __/05/2021

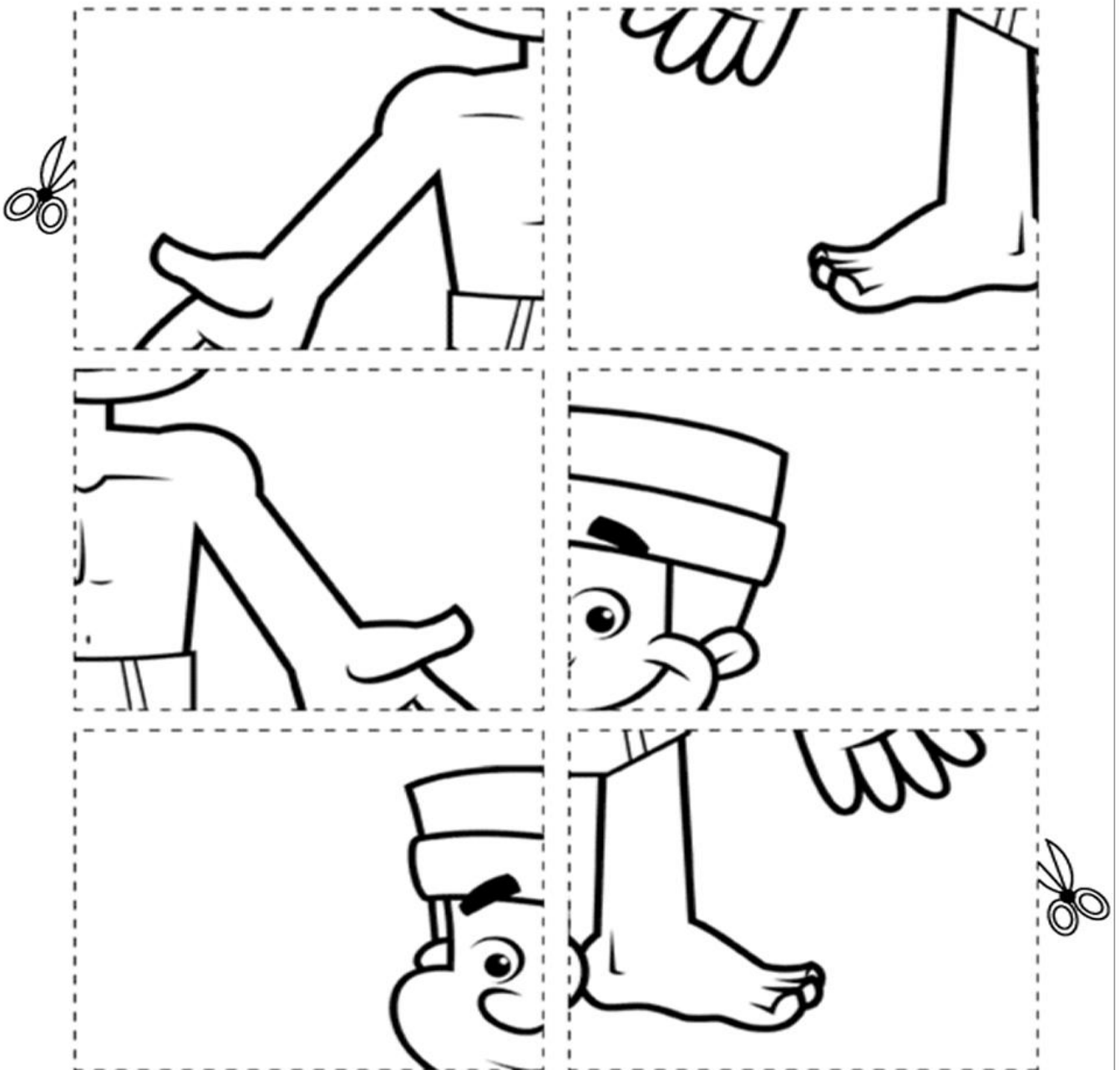
Escola: _____

Data: _____ Turma: _____ ESCOLAEDUCACAO.COM.BR

Aluno: _____

QUEBRA-CABEÇA

Vamos montar o quebra-cabeça do corpo humano?
Boa diversão!



EM "BAIRRO RECANTO PRIMAVERA"

BLOCO 5

NOME: _____

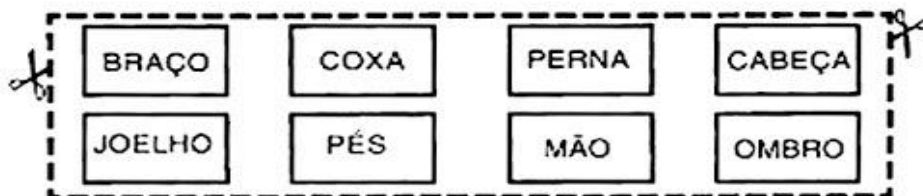

DATA __/05/2021

MONTE SEU QUEBRA CABEÇA AQUI

NOME: _____

DATA __/05/2021

Recorte e cole as partes do corpo no lugar correto



NOME: _____

DATA ___/05/2021

Escola: _____

Data: _____ Turma: _____ ESCOLAEDUCACAO.COM.BR

Aluno: _____

TRAVA - LÍNGUA

1- PROCURE E CIRCULE, TODAS AS PALAVRAS COMEÇADAS COM R



O RATO ROEU
A ROUPA DO REI
DE ROMA



2- AGORA COMPLETE O TEXTO COM AS PALAVRAS FALTOSAS:

O ROEU A ROUPA
DO DE

3- ESCREVA 3 PALAVRAS INICIADAS PELA LETRA R:

NOME: _____

DATA ___/05/2021

NOME: _____ DATA: ___/___/___

LEIA A PARLENDAS E PINTE OS ESPAÇOS ENTRE AS PALAVRAS.

VACA AMARELA
PULOU A JANELA
QUEBROU A TIGELA
QUEM RIR
QUEM FALAR
VAI FICAR COM
O RABO DELA.



1. QUAL É A COR DA VACA?

2. DE ONDE ELA PULOU?

3. O QUE A VACA QUEBROU?

NOME: _____

DATA __/05/2021

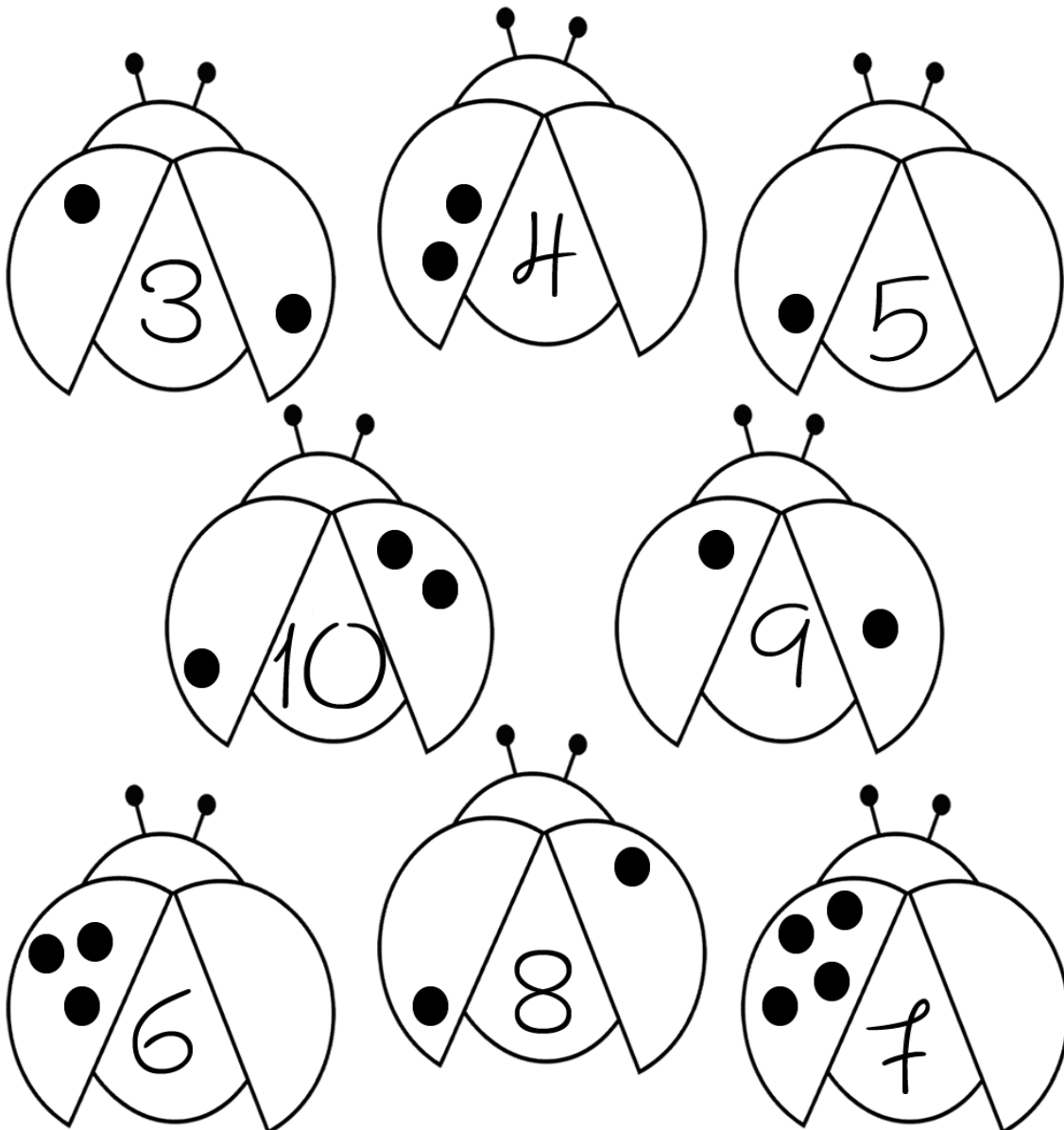


ESCOLA: _____

TURMA: _____ PROFESSOR(A): _____

ALUNO(A): _____

1- CONTINUE FAZENDO BOLINHAS NAS JOANINHAS DE ACORDO COM A QUANTIDADE INDICADA.:



NOME: _____





DATA ___/05/2021

NOME _____

DATA ___ / ___ / ____.

ATIVIDADE

*RECORTE E COLE AS LETRAS FORMANDO OS NOMES DAS FIGURAS APRESENTADAS PELOS PERSONAGENS DA TURMA DA MÔNICA.

 <input type="text"/> <input type="text"/> <input type="text"/> <input type="text"/>	 <input type="text"/> <input type="text"/> <input type="text"/> <input type="text"/>
 <input type="text"/> <input type="text"/> <input type="text"/> <input type="text"/>	 <input type="text"/> <input type="text"/> <input type="text"/> <input type="text"/>

— Ideia Criativa —


T R T A L A O A
P A U G T O A T

NOME: _____

DATA __/05/2021

SIGAA LEGENDA E PINTE

- A- AMARELO
- D- VERDE
- L- LARANJA
- V- VERMELHO



NOME: _____

DATA __/05/2021

JOGO DA MEMÓRIA



BIBLIOGRAFIA:

- www.pinterest.com.br