



MINHAS

5ª APOSTILA DE ATIVIDADES NÃO PRESENCIAIS

ATIVIDADES



© DIREITOS RESERVADOS DO BLOG DANIEDUCAR

E.M"PROFª MARCIA BELMIRO DO LAGO"

PROFª: STELLA HILARIO REIS FASE I/ A

DATA: 11/05/21- 31/05/2021

ALUNO(A): _____

DATA DA DEVOLUÇÃO DA 5ª APOSTILA: 08/06/2021



E.M “PROFESSORA MÁRCIA BELMIRO DO LAGO”

NOME: _____ FASE I- A Prof.^a STELLA

CALENDÁRIO

CALENDÁRIO

20
21



MAIO

DOM	SEG	TER	QUA	QUI	SEX	SAB
						1
2	3	4	5	6	7	8
9	10	11	12	13	14	15
16	17	18	19	20	21	22
23	24	25	26	27	28	29
30	31					

1 – DIA DO TRABALHO 9 - DIA DAS MÃES

Obs. _____



E.M “PROFESSORA MÁRCIA BELMIRO DO LAGO”

NOME: _____ FASE I- A Prof.^a STELLA

11/05/2021

ALIMENTAÇÃO SAUDÁVEL

ESTA SEMANA IREMOS APRENDER UM POUQUINHO SOBRE TER UMA ALIMENTAÇÃO SAUDÁVEL. SÓ ASSIM IREMOS FICAR MAIS FORTES. VAMOS ASSISTIR O VÍDEOZINHO NO LINK ABAIXO QUE IRÁ NOS ENSINAR COMO CUIDAR DA SAÚDE ATRAVÉS DA ALIMENTAÇÃO.

LINK: <https://youtu.be/lbdndoEn-aA>

AGORA VAMOS VER SE VOCÊ ENTENDEU SOBRE ALIMENTAÇÃO:

CIRCULE DE VERDE OS ALIMENTOS QUE SÃO SAUDÁVEIS E DE VERMELHO AQUELES QUE NÃO FAZEM BEM PARA SAÚDE SE COMEREMOS EM EXCESSO:





PREFEITURA DA ESTÂNCIA TURÍSTICA DE
IBIÚNA



E.M “PROFESSORA MÁRCIA BELMIRO DO LAGO”

NOME: _____ FASE I- A Prof.^a STELLA

12/05/2021

OUÇA A MUSIQUINHA “A SOPA” (PALAVRA CANTADA) NO SEGUINTE LINK:

<https://youtu.be/x5Dm5FcvlOw>:

I - SOPA 66865689
Sandra Peres

Que que tem na sopa do neném?
Que que tem na sopa do neném?

Será que tem espinafre
Será que tem tomate
Será que tem feijão
Será que tem agrião
É 1, é 2, é 3

Será que tem farinha
Será que tem balinha
Será que tem macarrão
Será que tem caminhão
É 1, é 2, é 3


Será que tem rabanete
Será que tem sorvete
Será que tem berinjela
Será que tem panela
É 1, é 2, é 3

Será que tem mandioca
Será que tem minhoca
Será que tem jacaré
Será que tem xulé
É 1, é 2, é 3

Será que tem alho poró
Será que tem sabão em pó
Será que tem repolho
Será que tem piolho
É 1, é 2, é 3

Será que tem caqui
Será que tem javali
Será que tem palmito
Será que tem pirulito
É 1, é 2, é 3

Voz: Sandra Peres / Tais Taité
Coro: Paulo Taité, Das Primas
Pratos e talheres: Sandra Peres
Paulo Taité: Bateria, violão, lutas, pratos e talheres, teclado
Paulo Dias: Panela



AGORA QUE VOCÊ OUVIU A MÚSICA VÁRIAS VEZES, PEÇA PARA UM ADULTO ALGUNS UTENSÍLIOS DE COZINHA COMO PANELAS, TAMPAS, BACIAS OU BALDES, COLHERES DE PAU OU PLÁSTICO. EM SEGUIDA OUÇA A MÚSICA NOVAMENTE E ACOMPANHANDO-A COM O INSTRUMENTO IMPROVISADO QUE FEZ. DIVIRTA-SE! REGISTRE ESTE MOMENTO COM UMA FOTO OU VÍDEO LÁ NO GRUPO DO WHATSAPP:




E.M “PROFESSORA MÁRCIA BELMIRO DO LAGO”

NOME: _____ FASE I- A Prof.^a STELLA

13/05/2021

SOPA ILUSTRADA

PINTE RECORTE, ORGANIZE E COLE DENTRO DA PANELA OS INGREDIENTES QUE USAMOS PARA FAZER UMA DELICIOSA SOPA:





PREFEITURA DA ESTÂNCIA TURÍSTICA DE

IBIÚNA




E.M “PROFESSORA MÁRCIA BELMIRO DO LAGO”

NOME: _____ FASE I- A Prof.^a STELLA

14/05/2021

VAMOS FAZER UMA SOPA DE LETRINHAS???

RECORTE DO JORNAL OU REVISTAS AS LETRINHAS QUE FORMAM O SEU NOME E
COLE-OS DENTRO DA PANELA:





PREFEITURA DA ESTÂNCIA TURÍSTICA DE

IBIÚNA







E.M “PROFESSORA MÁRCIA BELMIRO DO LAGO”

NOME: _____ FASE I- A Prof.^a STELLA

17/05/2021

PINTE DE ACORDO COM A NUMERAÇÃO:

- | | |
|---|----------|
| 1 | VERMELHO |
| 2 | AMARELO |
| 3 | LARANJA |
| 4 | VERDE |





PREFEITURA DA ESTÂNCIA TURÍSTICA DE
IBIÚNA




E.M “PROFESSORA MÁRCIA BELMIRO DO LAGO”

NOME: _____ FASE I- A Prof.^a STELLA

18/05/2021

OBSERVE OS LEGUMES, RECORTE E COLE CADA UM DE ACORDO COM AS SUAS CORES:






E.M "PROFESSORA MÁRCIA BELMIRO DO LAGO"

NOME: _____ FASE I- A Prof.^a STELLA

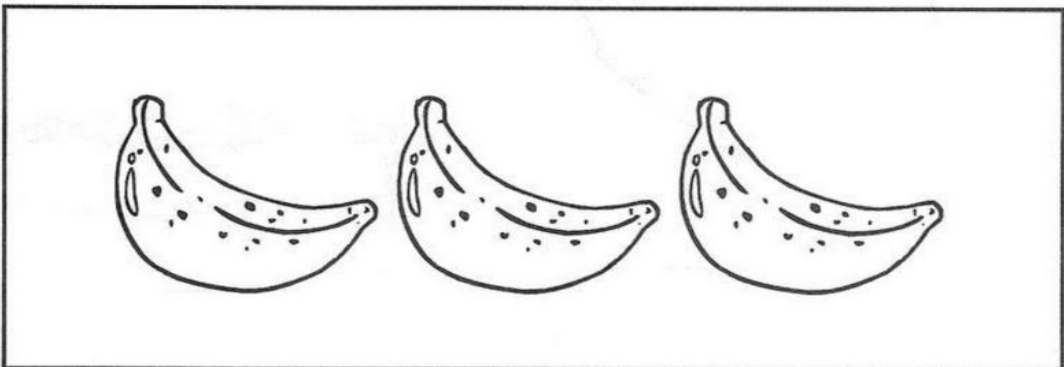
19/05/2021

PINTE AS FRUTAS DE ACORDO COM O NUMERAL INDICADO.


2




3



1



4





E.M “PROFESSORA MÁRCIA BELMIRO DO LAGO”

NOME: _____ FASE I- A Prof.^a STELLA

20/04/2021

RECORTE E COLE OS ALIMENTOS NO LOCAL CORRETO.









PREFEITURA DA ESTÂNCIA TURÍSTICA DE
IBIÚNA



E.M “PROFESSORA MÁRCIA BELMIRO DO LAGO”

NOME: _____ FASE I- A Prof.^a STELLA

21/05/2021

HOJE É O DIA DE FAZERMOS A **BRINCADEIRA DAS FRUTAS**.

ESTA BRINCADEIRA É MUITO LEGAL, POIS IRÁ AJUDAR A CRIANÇA A SABER, OS NOMES DAS FRUTAS, PODEM TAMBÉM EXPLORAR AS CORES DAS MESMAS, IRÁ TRABALHAR A COORDENAÇÃO MOTORA AO BATER PALMA NO RITIMO DA MÚSICA E VAI AJUDAR NA QUESTÃO DE MANTER A ATENÇÃO E CONCENTRAÇÃO.



COMO BRINCAR: O ADULTO, JUNTO COM O ALUNO OU A ALUNA E MAIS CRIANÇAS SE QUISEREM, IRÁ SENTAR EM RODA E VÃO CANTAR A SEGUINTE CANÇÃO:

“VAI COMEÇAR A BRINCADEIRA DAS FRUTAS,

SÓ BATE PALMA SE FOR FRUTA:

ABACAXI, LIMÃO, MAÇÃ, GOIABA, FEIJÃO... ”

É CLARO QUE FEIJÃO NÃO É FRUTA POR ISSO QUANDO UM ADULTO DISSER ALGO QUE NÃO SEJA FRUTA A CRIANÇA E QUEM ESTIVER BRINCANDO NÃO PODERÁ BATER PALMA. REPITA A BRINCADEIRA MAIS VEZES.

AGORA É A HORA. FAÇA A BRINCADEIRA COM A FAMÍLIA TODA E POSTE UM VÍDEO LÁ NO NOSSO GRUPO DE WHATSAPP PARA REGISTRAR ESTE MOMENTO DIVERTIDO.



PREFEITURA DA ESTÂNCIA TURÍSTICA DE
IBIÚNA



E.M “PROFESSORA MÁRCIA BELMIRO DO LAGO”

NOME: _____ FASE I- A Prof.^a STELLA

24/05/2021

HORA DA ARTE



PEÇA PARA UM ADULTO LER PARA VOCÊ:

OLÁ CRIANÇAS, SABEM QUEM É ESTE HOMEM DA FOTO ACIMA? NÃAAAO!!!

ELE SE CHAMA ROMERO BRITTO, É UM ARTISTA PLÁSTICO BRASILEIRO MUITO CONHECIDO NÃO SÓ AQUI NO BRASIL MAS EM OUTROS PAÍSES. HOJE ELE MORA NOS ESTADOS UNIDOS E LÁ DESENVOLVE TRABALHOS NAS ÁREAS DA PINTURA, ESCULTURA E SERIGRAFIA (IMPRESSÃO DE DESENHO EM CORES SOBRE QUALQUER BASE).

ELE NASCEU EM PERNAMBUCO NO DIA 6 DE OUTUBRO DE 1963, DESDE DE CRIANÇA SEMPRE DEMONSTROU INTERESSE PELAS ARTES E TINHA MUITA CRIATIVIDADE.

HOJE ELE É CHAMADO DE ARTISTA “**POP BRASILEIRO**” POIS ELE VENDE SUAS OBRAS PARA MUITOS ARTISTAS FAMOSOS DO MUNDO INTEIRO. SUAS OBRAS SÃO MUITO ALEGRES , DIVERTIDAS E MUITO COLORIDAS.

AGORA QUE VOCÊ JÁ CONHECEU UM POUQUINHO DO ROMERO BRITTO, CHEGOU A SUA HORA DE CAPRICHAR FAZENDO UMA RELEITURA DE UMA DAS OBRAS DELE.

USE SUA CRIATIVIDADE PARA DEIXAR “**A MAÇÃ**” DE ROMERO BRITO BEM LINDA. PODE PINTAR COM TINTA GUACHE, LÁPIS DE COR OU GIZ. PODE TAMBÉM ENFEITAR COM GLITER, PAPEL PICADO ENFIM SEJA CRIATIVO E ME SURPREENDA. SEI QUE VOCÊ É CAPAZ!





PREFEITURA DA ESTÂNCIA TURÍSTICA DE
IBIÚNA



E.M “PROFESSORA MÁRCIA BELMIRO DO LAGO”

NOME: _____ FASE I- A Prof.^a STELLA

25/05/2021

VAMOS APRENDER A CANTAR A MUSIQUINHA ABAIXO:



MEU LIMÃO

MEU LIMÃO, MEU LIMOEIRO

MEU PÉ DE JACARANDÁ

UMA VEZ TINDÔ LÊ LÊ

OUTRA VEZ TINDÔ LÁ LÁ

O LIMÃO FAZ MUITO BEM PARA A SAÚDE COM ELE NÓS TEMPERAMOS SALADAS, FAZEMOS BOLO, SUCO, DOCES E MUITO MAIS.

AGORA É A SUA VEZ DE IR PARA A COZINHA E COM AJUDA DE UM ADULTO IRÁ PREPARA UM DELÍCIOSO SUCO DE LIMÃO. FAÇA UM VÍDEO DE VOCÊ PREPARANDO ESTA DELÍCIA E POSTE NO NOSSO GRUPO DE WHATAPP:



PREFEITURA DA ESTÂNCIA TURÍSTICA DE
IBIÚNA




E.M “PROFESSORA MÁRCIA BELMIRO DO LAGO”

NOME: _____ FASE I- A Prof.^a STELLA

26/05/2021

PEÇA PARA UM ADULTO FAZER A LEITURA DA HISTÓRINHA: A “CESTA DA DONA MARICOTA” QUE ESTARÁ DISPONÍVEL NO GRUPO DO WHATSAPP.

APÓS A LEITURA FAÇA UM DESENHO BEM BONITO DA PARTE QUE VOCÊ MAIS GOSTOU DA HISTÓRIA.





PREFEITURA DA ESTÂNCIA TURÍSTICA DE
IBIÚNA



E.M “PROFESSORA MÁRCIA BELMIRO DO LAGO”

NOME: _____ FASE I- A Prof.^a STELLA


27/05/2021

A CESTA DA DONA MARICOTA

DONA MARICOTA FOI A FEIRA E COMPROU...

ACHE A SOMBRAS DOS LEGUMES E DAS FRUTAS.

LIGUE:





E.M “PROFESSORA MÁRCIA BELMIRO DO LAGO”

NOME: _____ FASE I- A Prof.^a STELLA


28/05/2021

RECORTE AS FIGURAS E COM AJUDA DE SUA FAMILIA OU PROFESSOR
COLE-AS NO QUADRADO CORRESPONDENTE.

FRUTAS

VERDURAS

LEGUMES





PREFEITURA DA ESTÂNCIA TURÍSTICA DE

IBIÚNA



E.M “PROFESSORA MÁRCIA BELMIRO DO LAGO”

NOME: _____ FASE I- A Prof.ª STELLA

31/05/2021



ESTÁTUA DIFERENTE!!!



Música de Tio Ricardo!

Edição do vídeo: Prof.ª Flávia Hissamura.

VOCÊ JÁ BRINCOU DE ESTÁTUA? E ESTÁTUA DIFERENTE? NÃOOO

É MUITO LEGAL É UMA BRINCADEIRA ONDE VOCÊ DANÇA, DANÇA E QUANDO A MÚSICA PARAR VOCÊ PARA FAZENDO UMA POSE SEM SE MEXER TEM QUE FICAR PARADO IGUAL UMA ESTÁTUA. MAS NESTA BRINCADEIRA VOCÊ IRÁ PARAR DE ACORDO COM QUE A MÚSICA IRÁ FALAR E COMO ESTÁTUA NÃO PODE FALAR, NEM SE MEXER.

VAMOS BRINCAR AGORA?

ASSISTA O VÍDEO DA MÚSICA “ESTÁTUA DIFERENTE” NO LINK ABAIXO E SE DIVIRTA.

LINK: <https://youtu.be/QAGphdpM8a4>

DURANTE A BRINCADEIRA TIRE FOTOS DAS POSES E POSTE AQUELA QUE VOCÊ MAIS GOSTOU DE FAZER LÁ NO GRUPO DO WHATSAPP.

JOGO DA MEMÓRIA ALIMENTAÇÃO SAUDÁVEL:

