




Prefeitura da Estância Turística de
IBIÚNA



E.M. MUNDO ENCANTADO “PROF. ROSILENE DE OLIVEIRA LIMA GALDURÓZ”

APOSTILA Nº 05

ESTA APOSTILA SE REFERE AO PERÍODO DE 11 A 31/05/2021



PROFESSORA SIMONE

MATERNAL II A

ALUNO (A): _____

**ESTA APOSTILA DEVERÁ SER DEVOLVIDA DIA 08/06/2021 QUANDO SERÁ
RETIRADA A PRÓXIMA.**




E. M. MUNDO ENCANTADO

ALUNO: _____

ATIVIDADE DO DIA 11/05/2021

COM OS OLHOS PODEMOS VER AS COISAS AO NOSSO REDOR. COLE FIGURAS DE COISAS QUE VOCÊ GOSTA DE VER, QUE ACHA BONITO.






E. M. MUNDO ENCANTADO

ALUNO: _____

ATIVIDADE DO DIA 12/05/2021

**COM O PINCEL E GUACHE MONTE SUA AQUARELA PINTANDO CADA ESPAÇO
COM UMA COR DIFERENTE.**




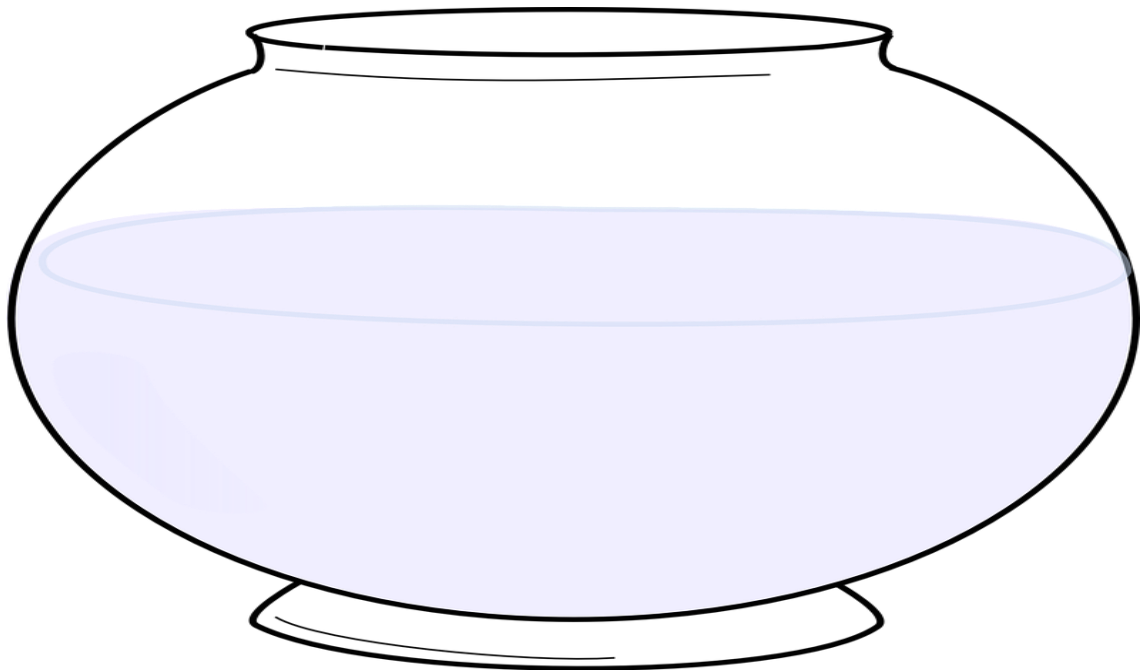


E. M. MUNDO ENCANTADO

ALUNO: _____

ATIVIDADE DO DIA 13/05/2021

PEÇA PARA O ADULTO AJUDAR A RECORTAR OS PEIXES E DEPOIS A CRIANÇA DEVERÁ COLAR DENTRO DO AQUÁRIO





E. M. MUNDO ENCANTADO

ALUNO: _____

ATIVIDADE DO DIA 14/05/2021

FAÇA UM DESENHO BEM BONITO E PEÇA PARA A MAMÃE ESCREVER O QUE VOCÊ DESENHOU.


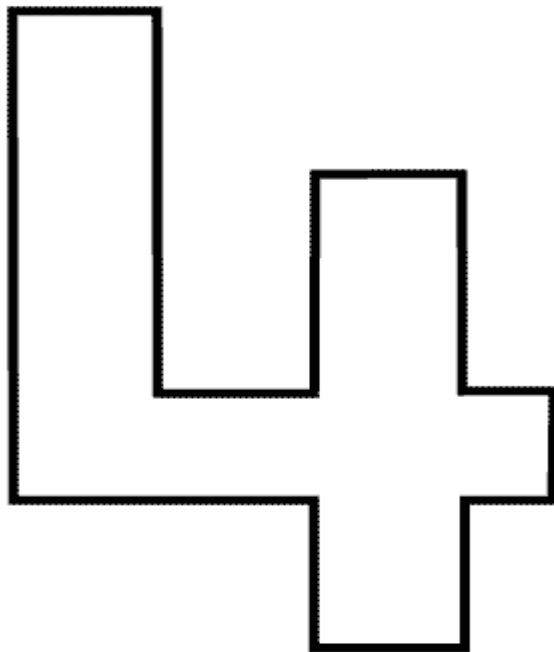


E. M. MUNDO ENCANTADO

ALUNO: _____

ATIVIDADE DO DIA 17/05/2021

**PINTE O NÚMERO 4 COM GUACHE VERDE USANDO O PINCEL E DEPOIS
PINTE AS ABELHAS COM GIZ DE CERA.**



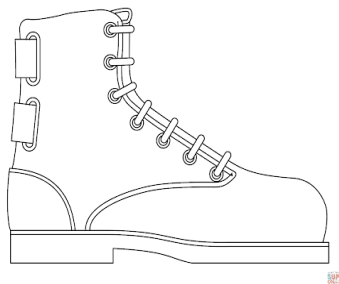


E. M. MUNDO ENCANTADO

ALUNO: _____

ATIVIDADE DO DIA 18/05/2021

**PINTE AS BOTAS IGUAIS COM GIZ DE CERA MARROM E A BOTA DIFERENTE
COM GIZ DE CERA PRETO.**





E. M. MUNDO ENCANTADO

ALUNO: _____

ATIVIDADE DO DIA 19/05/2021

CANTE A MÚSICA E DEPOIS PASSE GUACHE NAS MÃOS E CARIMBE NA FOLHA. EM SEGUIDA RECORTE E COLE O PINTINHO NA PALMA DA MÃO.

MEU PINTINHO AMARELINHO

CABE AQUI NA MINHA MÃO, NA MINHA MÃO.

QUANDO QUER COMER BICHINHOS

COM SEUS PÉZINHOS ELE CISCA O CHÃO

ELE BATE AS ASAS, ELE FAZ PIU-PIU.

MAS TEM MUITO MEDO É DO GAVIÃO.





E. M. MUNDO ENCANTADO

ALUNO: _____

ATIVIDADE DO DIA 20/05/2021.

O ADULTO DEVERÁ ESCREVER O NOME DA CRIANÇA NA LINHA ABAIXO. E A CRIANÇA DEVERÁ PROCURAR AS LETRAS DE SEU NOME (NA FOLHA EM ANEXO) E COLAR AS LETRAS NA SEQUENCIA.

MEU NOME É _____

ANEXO PARA A ATIVIDADE DO DIA 20/05/2021.

A B C D E F

G H I J K

L M N O P

Q R S T U

V W X Y Z



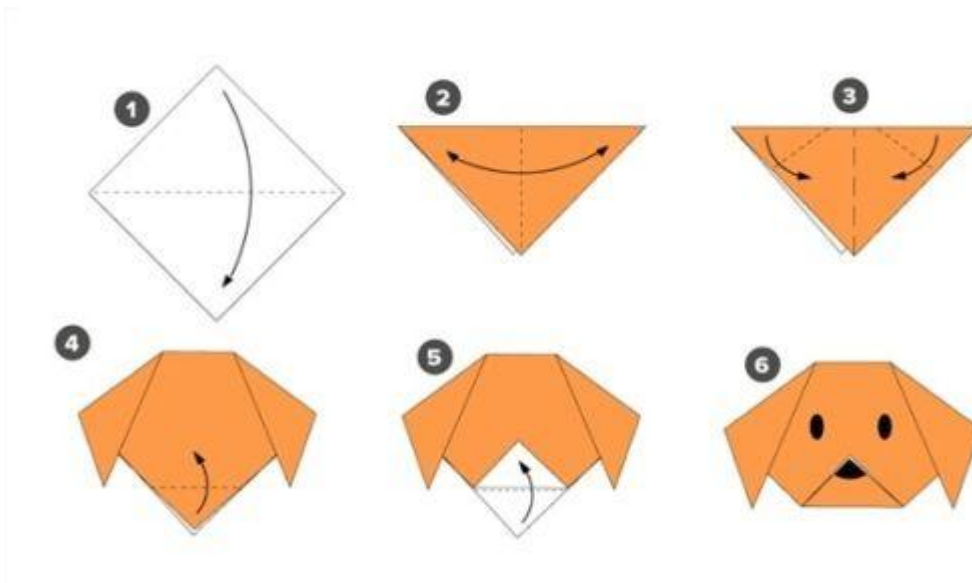


E. M. MUNDO ENCANTADO

ALUNO: _____

ATIVIDADE DO DIA 21/05/2021

FAÇA A DOBRADURA DO CACHORRO COM A AJUDA DO ADULTO. (PAPEL EM ANEXO).



ANEXO PARA A ATIVIDADE DO DIA 21/05/2021






E. M. MUNDO ENCANTADO

ALUNO: _____

ATIVIDADE DO DIA 24/05/2021

CIRCULE COM GIZ DE CERA O CESTO COM POUCAS FRUTAS E FAÇA UM X NO CESTO COM MUITAS FRUTAS.






E. M. MUNDO ENCANTADO

ALUNO: _____

ATIVIDADE DO DIA 25/05/2021

PINTE COM GIZ DE CERA QUEM ESTÁ NA FRENTE E CIRCULE QUEM ESTÁ ATRÁS.





E. M. MUNDO ENCANTADO

ALUNO: _____

ATIVIDADE DO DIA 26/05/2021

DESENHE O SEU ANIMAL DE ESTIMAÇÃO. CASO NÃO TENHA DESENHE O ANIMAL QUE GOSTARIA DE TER.


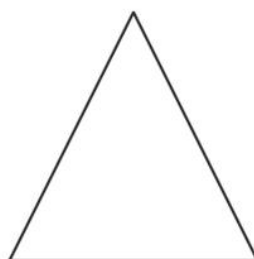



E. M. MUNDO ENCANTADO

ALUNO: _____

ATIVIDADE DO DIA 27/05/2021

PINTE AS FORMAS GEOMÉTRICAS COM GIZ DE CERA DE ACORDO COM A LEGENDA.






E. M. MUNDO ENCANTADO

ALUNO: _____

ATIVIDADE DIA 28/05/2021

PINTE O DESENHO COM GIZ DE CERA.







E. M. MUNDO ENCANTADO

ALUNO: _____

ATIVIDADE DO DIA 31/05/2021

RECORTE E COLE AS FIGURAS DO SOL E DA LUA DENTRO DE CADA QUADRADO DE ACORDO COM CADA CENA.





Prefeitura da Estância Turística de
IBIÚNA



**E.M. MUNDO ENCANTADO “PROF. ROSILENE DE OLIVEIRA LIMA
GALDURÓZ”.**

PROFESSORA SIMONE

MATERNAL II A

ABAIXO ESTÃO OS LINKS DOS VÍDEOS QUE DEVEM SER ACESSADOS PARA
COMPLEMENTAR OS CONTEÚDOS E AS BRINCADEIRAS DESTA APOSTILA:

1- MÚSICA DOS NÚMEROS MAIS DIVERTIDA DO MUNDO

<https://youtube/MipLKD8zXLO>

2-BRINCADEIRA PARA AS CRIANÇAS-GINÁSTICA DOS ANIMAIS

<https://youtube/NQ2mamuMaU>

3-PINTINHO AMARELINHO- BOB ZOOM

<https://youtube/NGYh8Lv56oc>

4- BABY SHARK DANCE

<https://youtube/XgZsoesa55w>

5- CÃO AMIGO-GALINHA PINTADIMHA

<https://youtube/QpsXyVOjSGM>

6-TORORÓ-GALINHA PINTADINHA 1

<https://youtube/zliELbZjBrl>

7- FUI MORAR NUMA CASINHA-GALINHA PINTADINHA 3

<https://youtube/VJQaBK7Of24>

8- ALECRIM DOURADO- GALINHA PINTADINHA 2

<https://youtube/NAL4isDM4DO>

9- TREM DOS ANIMAIS

<https://youtube/GOu84eECOao>

10-O CAVALO E O BURRO

https://youtube/lo8MKTS_WS8

11- OS TRÊS PORQUINHOS

<https://youtube/N84TDKRoGOo>

OS VÍDEOS TAMBÉM SERÃO ENVIADOS POR WHATSAPP.



Prefeitura da Estância Turística de
IBIÚNA



**E.M. MUNDO ENCANTADO “PROF. ROSILENE DE OLIVEIRA LIMA
GALDURÓZ”.**

PROFESSORA SIMONE

MATERNAL II A

BRINCADEIRAS

VAMOS BRINCAR UM POUQUINHO EM FAMÍLIA.

1- EMPILHAR POTES

O ADULTO DEVERÁ ESPALHAR PELO CHÃO DA SALA VÁRIOS POTES OU CAIXAS DE DIFERENTES TAMANHOS. A CRIANÇA DEVERÁ EMPILHAR ESSES POTES OU CAIXAS.

2- CIRCUITO DE OBJETOS

O ADULTO DEVERÁ PREPARAR UM CIRCUITO DE OBJETOS, OU SEJA, DEVERÁ ESPALHAR VÁRIOS OBJETOS PELO CHÃO. A CRIANÇA DEVERÁ CORRER POR ENTRE OS OBJETOS .

3- ESTÁTUA

O ADULTO DEVERÁ COLOCAR UMA MÚSICA PARA A CRIANÇA CANTAR E DANÇAR. O ADULTO DEVERÁ PARAR A MÚSICA E A CRIANÇA DEVERÁ FICAR ESTÁTUA.

4- DANÇA DAS CADEIRAS

O ADULTO DEVERÁ COLOCAR CADEIRA UMA AO LADO DA OUTRA. EM SEGUIDA DEVERÁ COLOCAR MÚSICA ENQUANTO OS PARTICIPANTES ANDAM EM VOLTA DAS CADEIRAS. QUANDO A MÚSICA PARAR CADA PARTICIPANTE TERÁ QUE SENTAR EM UMA CADEIRA. QUEM FICAR EM PÉ SAI DA BRINCADEIRA;

5- PASSA A BOLA

OS PARTICIPANTES DEVERÃO FAZER FILA, UM ATRÁS DO OUTRO, E O PRIMEIRO PARTICIPANTE DA FILA DEVERÁ PASSAR A BOLA PARA O PARTICIPANTE DE TRÁS, POR CIMA DA CABEÇA, E ASSIM POR DIANTE.



Prefeitura da Estância Turística de
IBIÚNA



**E.M. MUNDO ENCANTADO “PROF. ROSILENE DE OLIVEIRA LIMA
GALDURÓZ”.**

PROFESSORA SIMONE

MATERNAL II A

CRONOGRAMA DAS ATIVIDADES/BRINCADEIRAS/VÍDEOS

DIA	ATIVIDADES	BRINCADEIRAS/VÍDEOS
11/05/2021	Visão	Brincadeira: Empilhar potes
12/05/2021	Cores	Brincadeira: Circuito de Objetos
13/05/2021	Recorte/ Colagem	Vídeo: Baby Shark
14/05/2021	Desenho Livre	Brincadeira: Estátua
17/05/2021	Nº 4	Vídeo: Música dos números
18/05/2021	Igual/Diferente	Vídeo: Tororó
19/05/2021	Música	Vídeo: Pintinho Amarelinho
20/05/2021	Nome	História: O cavalo e o Burro
21/05/2021	Dobradura	Vídeo: Cão Amigo
24/05/2021	Muito/ pouco	Vídeo: Trem dos Animais
25/05/2021	Frente/ Trás	Brincadeira: Dança das cadeiras
26/05/2021	Animal Estimação	Vídeo: Fui morar numa casinha
27/05/2021	Formas Geométricas	Brincadeira: Passa a bola
28/05/2021	Desenho	Vídeo: Alecrim Dourado
31/05/2021	Fenômenos da Natureza	História: Os três Porquinhos



Prefeitura da Estância Turística de
IBIÚNA



**E.M. MUNDO ENCANTADO “PROF. ROSILENE DE OLIVEIRA LIMA
GALDURÓZ”.**

PROFESSORA SIMONE

MATERNAL II A

REFERÊNCIAS BIBLIOGRÁFICAS:

https://br.freepik.com/vetores-premium/cachorros-desenhos-animados-colorir-livro_1785963.htm

<https://www.espacoeducar-colorir.com.br/2016/05/livro-de-colorir-com-atividades-e.html>

<https://casaconstrucao.org/artesanato/dobradura-de-cachorro/>

<https://www.tudodesenhos.com/>

<https://atividadespedagogicas.net/alfabetizacao>

<https://www.google.com.br/search?q=formas+geometricas>

<https://www.dicaspraticas.com.br/moldes-de-peixes-30-modelos-para-imprimir/>

https://br.freepik.com/vetores-premium/ilustracao-de-uma-crianca-nadando_2386279.htm

<https://www.pngwing.com/pt/free-png-zspbv>

http://www.clker.com/cliparts/b/4/7/a/1195436932173549601tonlima_Lua_e_as_Estrelas.svg.med.png

<https://br.depositphotos.com/stock-photos/peixes-coloridos.html>