



PREFEITURA DA ESTÂNCIA TURÍSTICA DE
IBIÚNA
Por uma Ibiúna próspera. Investindo no presente, gerando o futuro.
SECRETARIA DE EDUCAÇÃO



E.M. MUNDO ENCANTADO PROFª ROSILENE DE O. LIMA GALDUROZ


ALUNO: _____

PROFESSORA: TELMA BOAVENTURA DE MORAES VIEIRA

ANO/SÉRIE: FASE I- C

ATIVIDADES REFERENTES AO PERÍODO DE 11/05 à 31/05

APOSTILA 5



DATA DA DEVOLUÇÃO : 08/06

DATA DA RETIRADA DA PRÓXIMA APOSTILA: 08/06

Cronograma de atividades da apostila 5

Data	Atividade	Recurso didático
11/05	Completar as palavras com a letra D	Vídeo: Brincadeira para crianças-Ginástica dos animais
12/05	Atividade com o número 10	História: A casa dos animais
13/05	Atividade com a letra D (treino da letra e pintar as figuras que começam com D)	Brincadeira: Cama de gato
14/05	Atividade com o número 10	Vídeo: Música dos números mais divertida do mundo-Canção Infantil
17/05	Atividade com a letra D (treino da letra, escrita de palavras e pintar a ficha correta)	Vídeo: Circuito em casa! "Educação Infantil"
18/05	Atividade com o número 11; Atividades sobre a história da Tarsilinha	História: Tarsilinha e as formas.
19/05	Cobrir o pontilhado da palavra DOMINÓ e depois completar o diagrama	Vídeo: Brincadeira cantada-Cara de quê? Para trabalhar expressões e emoções
20/5	Atividade com o número 11; Atividade sobre os mamíferos	Brincadeira: Senhor caçador
21/05	Completar as palavras com a letra F	Vídeo: História cantada- Meu amigo polvo
24/05	Música: Lá vem o seu Noé; Atividade sobre as aves	Vídeo: Música- Lá vem o seu Noé
25/05	Atividade com a letra F (treino da letra e pintar as figuras que começam com F)	História: Jair, o elefantinho triste
26/05	Atividade sobre os peixes; Animais noturnos	Vídeo: Penas, pelos, escamas, ou o quê?
27/05	Animais domésticos e selvagens; Atividade com a letra F (treino da letra, escrita de palavras e pintar a ficha correta)	Vídeos: Animais domésticos e selvagens; [Curiosidades]Animais- Os animais domésticos ou selvagens- Desenho educativo...
28/05	Ligue-ligue dos animais	Vídeo: Música- Sítio do seu Lobato- Bob Zoom Vídeo Infantil Musical Oficial
31/05	Cobrir o pontilhado da palavra FOCA e depois completar o diagrama	Vídeo: Canção dos animais Vídeo Musical Infantil Toobys

Nome: _____

COMPLETE AS PALAVRAS COM A LETRA **D**:



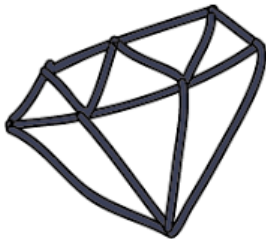
___ ADO



___ ENTE




___ EDO



___ IAMANTE




___ OMINÓ



___ UENDE



___ INHEIRO




___ INOSSAURO

Fonte: http://notebookdaprof.blogspot.com/2015/05/atividades-letra-d_8.html?m=1

Nome: _____

1. Pinte uma dezena de aviõezinhos.



2. Cubra os pontilhados.



3. Copie o numeral 10.

10			



m
a
t
e
m
á
t
i
c
a

abc criativo

Nome: _____




A LETRA DO DIA É...

D

DINOSSAURO

1- VAMOS TREINAR A LETRA D:

D				

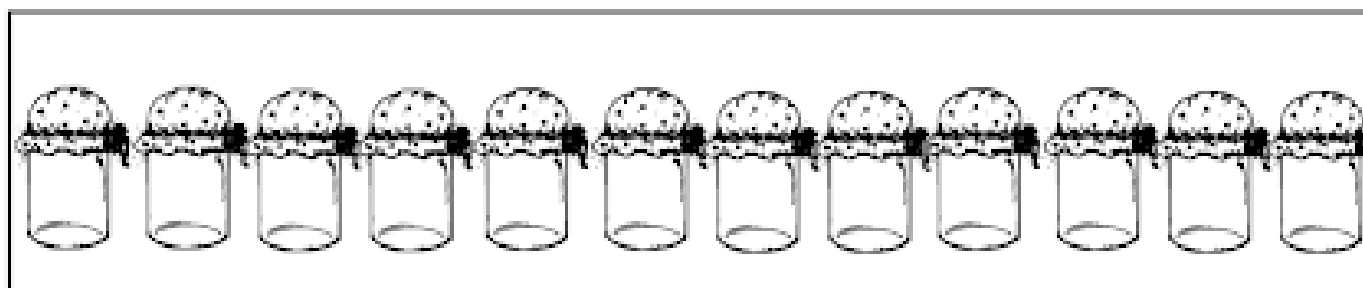
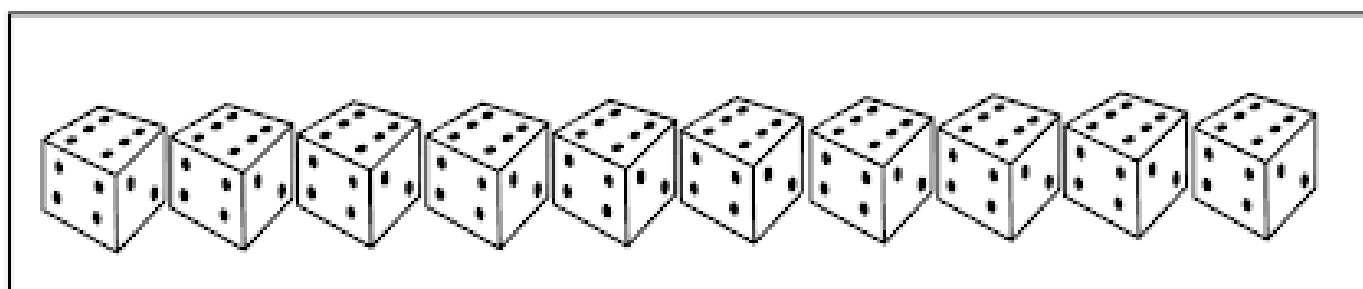

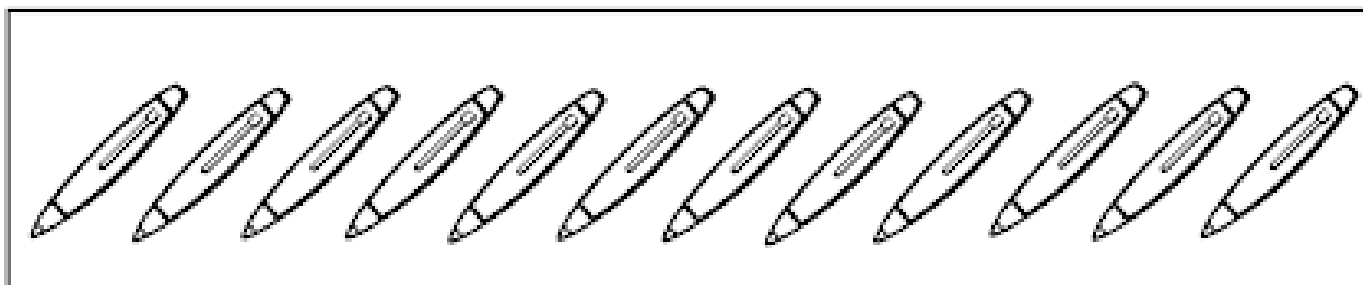


2- ENCONTRE E PINTE AS FIGURAS INICIADAS PELA LETRA D:



Nome: _____

1. Pinte 10 objetos de cada coleção.




Fonte: <http://abcmusicalkids.blogspot.com/2012/11/matematica-4-anos-colecao-abc-criativo.html>

Nome: _____



DUDU



DADO

VAMOS COBRIR O PONTILHADO:

	D D D D D D D D D
	D D D D D D D D D

VAMOS, AGORA, COMPLETAR AS PALAVRAS:


DEDO	DOCE	DOMINÓ
DEDO	DOCE	DOMINÓ

QUAIS PALAVRAS COMEÇAM COM A LETRA D?

VAMOS PINTAR AS FICHAS!

	MALA		DINOSSAURO
	BORBOLETA		DRAGÃO

Nome: _____



M
a
t
e
m
á
t
i
c
a

1. Pinte os bules que têm o numeral 11.



2. Cubra os pontilhados.



abc criativo



HORA DA HISTÓRIA

ALUNO (A): _____

FASE: FASE I


NOME DO LIVRO: TARSILINHA E AS FORMAS.

DESENHE A PARTE DA HISTÓRIA QUE MAIS
GOSTOU!

AGORA VOCÊ É O ARTISTA!

USE A SUA CRIATIVIDADE E DESENHE A SUA
OBRA DE ARTE USANDO AS FORMAS
GEOMÉTRICAS.

NOME: _____

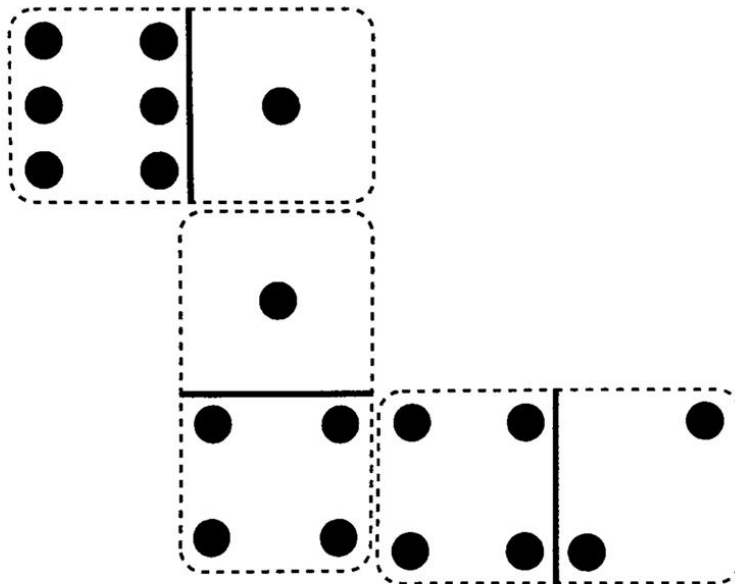


NOME: _____



VAMOS COBRIR OS PONTILHADOS!

DOMINÓ



VAMOS COMPLETAR O DIAGRAMA ABAIXO!


D	O	M	I	N	Ó

NOME: _____


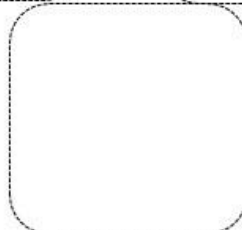




NOME: _____



CUBRA OS PONTILHADOS:



COPIE O NÚMERO 11:



LER E APRENDER

NOME: _____

A ARCA DE NOÉ

Oficina de Ciências

CONHECENDO OS ANIMAIS OS MAMÍFEROS

NOÉ LEVOU MUITOS ANIMAIS EM SUA ARCA.
CADA UM COM CARACTERÍSTICAS PRÓPRIAS.
VAMOS CONHECER ALGUNS DESSES ANIMAIS?

 OBSERVE OS ANIMAIS ABAIXO:



LEÃO



CACHORRO

 OBSERVE AS CARACTERÍSTICAS DELES:

- MAMAM QUANDO PEQUENOS.
- A MAIORIA VIVE NA TERRA.
- TÊM O CORPO COBERTO DE PÊLOS.

 DESENHE OU RECORTE, DE REVISTAS, ANIMAIS COM ESSAS MESMAS CARACTERÍSTICAS E COLE-OS NO ESPAÇO ABAIXO:

NOME: _____

ESCOLA: _____

DATA: ____/____/____

NOME: _____

LINGUAGEM

COMPLETE AS PALAVRAS COM O **F** FALTOSO:



___ ADA




___ ACA



___ EIJÃO




___ ERRO



___ IGO




___ ITA



___ OCA



___ OGO



___ ÓS ___ ORO



___ UTEBOL



___ UMAÇA



___ USCA

notebookdaprof.blogspot.com

Fonte: https://notebookdaprof.blogspot.com/2015/06/atividades-letra-f_24.html?m=1

NOME: _____

A ARCA DE NOÉ

LÁ VEM O SEU NOÉ


Domínio público

LÁ VEM O SEU NOÉ
COMANDANDO UM BATALHÃO
E O MACACO VEM SENTADO
NA CORCUNDA DO LEÃO.

O GATO FAZ MIAU
MIAU, MIAU, MIAU.
E O CACHORRO FAZ AU, AU.
AU, AU, AU, AU, AU, AU.

O PERU FAZ GLU, GLU.
O CARNEIRO FAZ MÉ, MÉ.
E O GALO GARNIZÉ FAZ QUÉ, RÉ.
QUÉ, QUÉ, QUÉ, QUÉ.

Música: Marcha soldado





Fonte: <https://www.espacoeducar.net/2018/10/sequencia-de-atividades-com-o-tema-arca.html>

NOME: _____


A ARCA DE NOÉ

AS AVES


 VOCÊ CONHECE ESTES ANIMAIS?




CORUJA



GALINHA

 SUAS CARACTERÍSTICAS SÃO:

- TÊM DUAS ASAS.
- TÊM DOIS PÉS.
- TÊM CORPO COBERTO POR PENAS.
- TÊM BICO.

 DESENHE OU RECORTE, DE REVISTAS, ANIMAIS COM ESSAS MESMAS CARACTERÍSTICAS E COLE-OS NO ESPAÇO ABAIXO.

NOME: _____



A LETRA DO DIA É...

F


FADA

1- VAMOS TREINAR A LETRA F:

F				



2- ENCONTRE E PINTE AS FIGURAS INICIADAS PELA LETRA F:



Fonte:

http://www.pequenosgrandespensantes.com.br/2016/04/atividades-ineditas-familia-silabica-do_54.html?m=1

NOME: _____

A ARCA DE NOÉ

OS PEIXES

 OBSERVE OS PEIXES.



 SUAS CARACTERÍSTICAS SÃO:

- VIVEM NA ÁGUA.
- A MAIORIA TEM O CORPO COBERTO POR ESCAMAS.
- USAM NADADEIRAS PARA SE LOCOMOVER.

 DESENHE OU RECORTE, DE REVISTAS, ANIMAIS COM ESSAS MESMAS CARACTERÍSTICAS E COLE-OS NO ESPAÇO ABAIXO.

NOME: _____





A ARCA DE NOÉ

ANIMAIS NOTURNOS

OS ANIMAIS NOTURNOS SÃO OS QUE POSSUEM HÁBITOS DE SAIR, DE CAÇAR, DE SE ALIMENTAR À NOITE.



NOÉ TAMBÉM LEVOU EM SUA ARCA ANIMAIS DE HÁBITOS NOTURNOS. VEJA, ABAIXO, ALGUNS DESSES ANIMAIS. PINTE-OS E ESCREVA A PRIMEIRA LETRA DO NOME DE CADA UM DELES DENTRO DO CÍRCULO:

 <p>CORUJA</p>	 <p>VAGA-LUME</p>	 <p>MORCEGO</p>
 <p>LOBO-GUARÁ</p>	 <p>BARATA</p>	 <p>GATO</p>

NOME: _____

A ARCA DE NOÉ









SABENDO MAIS

QUANDO NOÉ REUNIU OS ANIMAIS, ELE SABIA QUE ALGUNS
PODIAM VIVER COM O HOMEM ⇨ **DOMÉSTICOS**
E OUTROS DEVIAM VIVER NAS FLORESTAS ⇨ **SELVAGENS**



RECORTE OS ANIMAIS ABAIXO SEPARANDO-OS EM DOMÉSTICOS E SELVAGENS.

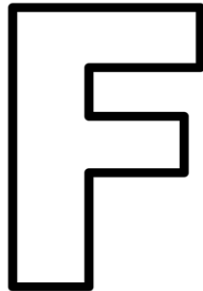
DOMÉSTICOS	SELVAGENS

 <p>LEÃO</p>	 <p>RINOCERONTE</p>	 <p>COELHO</p>	 <p>GATO</p>
 <p>ZEBRA</p>	 <p>CAVALO</p>	 <p>MACACO</p>	 <p>CACHORRO</p>

NOME: _____

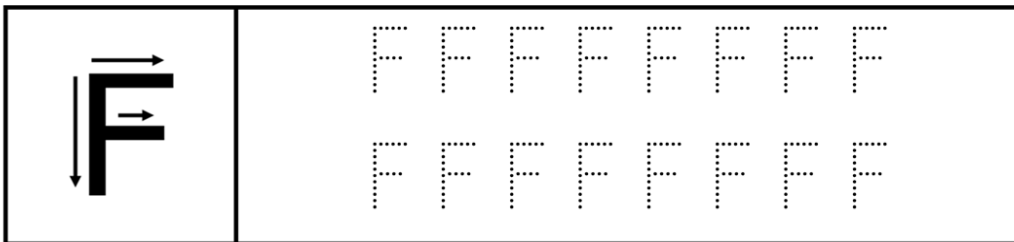


FRANJINHA



FOGÃO

VAMOS COBRIR O PONTILHADO:



VAMOS, AGORA, COMPLETAR AS PALAVRAS:



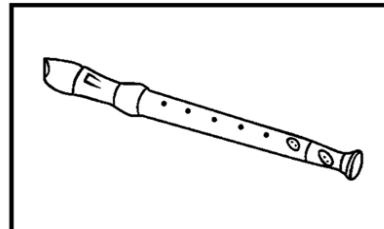
FADA

FADA



FOLHA

FOLHA

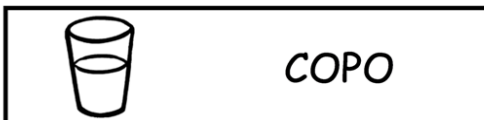


FLAUTA

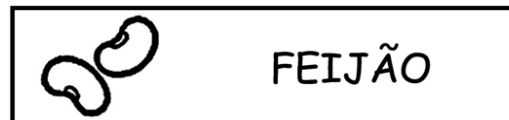
FLAUTA

QUAIS PALAVRAS COMEÇAM COM A LETRA F?

VAMOS PINTAR AS FICHAS!




COPO



FEIJÃO



FERRO



BOLO


Fonte:


<http://alfabetizandocomunicaeturma.blogspot.com/2011/05/alfabeto-atividades.html>

NOME: _____

A ARCA DE NOÉ

LIGUE-LIGUE DOS ANIMAIS

 ALGUNS ANIMAIS TIVERAM FILHOTES DENTRO DA ARCA.
VAMOS LIGAR CADA FILHOTE À SUA MÃE?




Fonte: <https://www.espacoeducar.net/2018/10/sequencia-de-atividades-com-o-tema-arca.html>

NOME: _____



VAMOS COBRIR OS PONTILHADOS!

FOCA



VAMOS COMPLETAR O DIAGRAMA ABAIXO!

F	O	C	A

Fonte: <http://alfabetizandocomunicaeturma.blogspot.com/2014/01/>

COM O ALFABETO MÓVEL, MONTE O NOME DAS FIGURAS PRESENTES NA TABELA ABAIXO.



BRINCADEIRA: CAMA DE GATO

A IDÉIA É DIVERSÃO PARA TODA FAMÍLIA. MAS É MUITO MAIS QUE ISSO, ESSA BRINCADEIRA POSSIBILITA QUE A CRIANÇA DESENVOLVA O CONHECIMENTO DA PERCEPÇÃO CORPORAL, DA LATERALIDADE, NOÇÃO DE ESPAÇO E FLEXIBILIDADE AO SE LIVRAR DOS FIOS.

A BRINCADEIRA POSSIBILITA QUE A CRIANÇA SE ORGANIZE E VÁ TESTANDO ESTRATÉGIAS PARA ATRAVESSAR O DESAFIO “CAMA DE GATO”.

“A CAMA DE GATO” PODE SER FEITA EM QUALQUER ESPAÇO, DESDE O CORREDOR DA SUA CASA, NA GARAGEM, ENTRE ÁRVORES NUM QUINTAL. NÃO DEIXE DE BRINCAR COM SEU FILHO, USE O ESPAÇO QUE SUA CASA OFERECE.



Fonte:

https://www.pomerode.sc.gov.br/arquivos/SED/2020/Atividades_Educativas/Cama_de_Gato_dia_08.pdf

BRINCADEIRA: SENHOR CAÇADOR

MODO DE BRINCAR:

- AS CRIANÇAS DEVEM SE ASSENTAR, FORMANDO UMA RODA.
- UMA CRIANÇA SORTEADA SERÁ O “CAÇADOR” E DEVE FICAR NO CENTRO DA RODA COM OS OLHOS VENDADOS.
- TODAS AS CRIANÇAS DEVEM RECITAR: “SENHOR CAÇADOR, PRESTE BEM ATENÇÃO. NÃO VAI SE ENGANAR QUANDO O GATO MIAR. MIA, MIA, GATO...”
- APONTE PARA UMA CRIANÇA, QUE DEVERÁ MIAR COMO UM GATO.
- DEPOIS, TIRE A VENDA DO “CAÇADOR”, QUE DEVE FALAR O NOME DO COLEGA QUE MIOU. DÊ ATÉ DUAS CHANCES PARA A CRIANÇA DESCOBRIR.
- O PRÓXIMO CAÇADOR SERÁ A CRIANÇA QUE MIOU.

Fonte: <https://www.espacoeducar.net/2018/10/sequencia-de-atividades-com-o-tema-arca.html>

Acessar os vídeos sobre os conteúdos da apostila 5:

11/05- vídeo: Brincadeira para crianças- Ginástica dos animais- Tio Ricardo

https://youtu.be/N_Q2mamuMaU

14/05-VÍDEO: Música os números mais divertida do mundo- Canção Infantil

<https://youtu.be/MipLKD8zXL0>

17/05-vídeo: Circuito em casa! “Educação Infantil”

<https://youtu.be/EOMqIq3T1M>

19/05-vídeo: Cara de quê? Para trabalhar expressões e emoções.

<https://youtu.be/77JU2AIRDz4>

21/05-vídeo: Meu amigo Polvo

<https://youtu.be/lq2VNoEsXFA>

24/05-vídeo: Seu Noé |vídeo Infantil Musical Oficial | @ Bob Zoom

https://youtu.be/CGT_xN5N0Lk

26/05-vídeo: Penas, pelos, escamas, ou o quê?

<https://youtu.be/Ncw4HxiEArE>

27/05-vídeo: Animais domésticos e selvagens

<https://youtu.be/EioF9bGvXX8>

vídeo: [CURIOSIDADES] Animais- Os animais domésticos ou selvagens-
Desenho educativo...

<https://youtu.be/3H6VFo0Csok>

28/05-vídeo: Sítio do seu Lobato- Bob Zoom | Vídeo Infantil Musical Oficial

<https://youtu.be/kTgtJISbIFg>

31/05-vídeo: Canção dos animais | Vídeo Musical Infantil | Toobys

<https://youtu.be/D7pkcS7HT2w>