



E. M. “Izaura Martinho do Nascimento”

Professora: Ana Lúcia Werkhaizer Soares

Maternal I A – Manhã

5ª Apostila

2º Bimestre


Referente aos dias: 11, 12, 13, 14, 17, 18, 19, 20, 21, 24, 25, 26, 27, 28 e 31 de maio de 2021

Srs. Pais:

Devido à pandemia de Covid-19, ainda estamos impossibilitados de retornar às nossas atividades normais. Seguimos da maneira remota, isto é, as atividades continuam a ser enviadas para serem feitas em casa. Agradeço muito pela colaboração. Sem vocês, seria impossível o nosso trabalho neste momento.

Procure sempre reservar um cantinho aconchegante para as atividades serem realizadas, de preferência com uma mesa, para que a criança possa ter apoio para fazer as atividades.

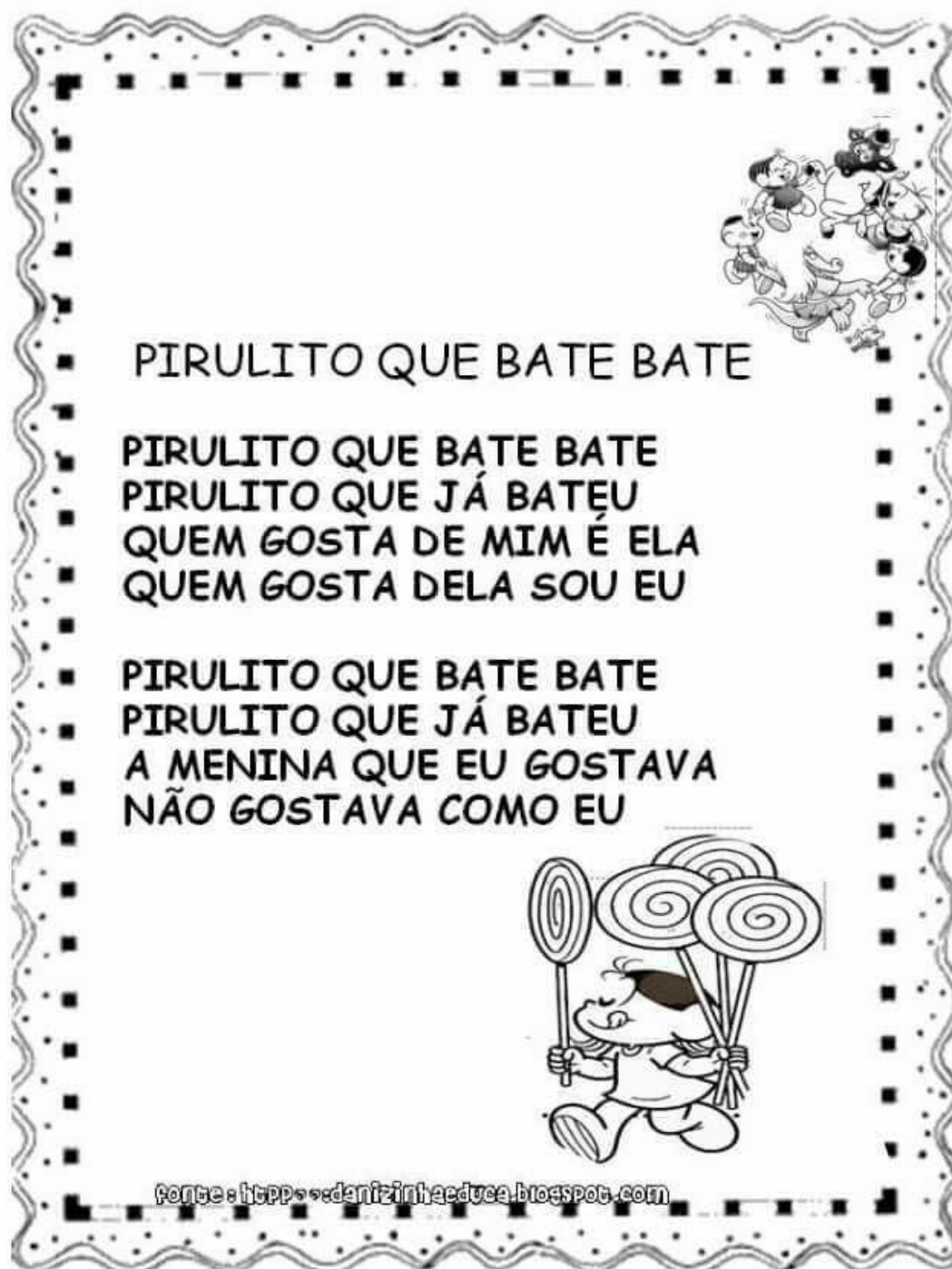
Gratidão!



NOME: _____

Campo de experiência: “Escuta, Fala, Pensamento e Imaginação”

Data: 11/05/2021



Link do vídeo: <https://www.youtube.be/e7lvSwluDMM>

Fonte: <http://www.danizinhaeduca.blogspot.com>

NOME: _____


PROFESSORA: _____

TRABALHANDO COM CANTIGAS POPULARES

COLE BARBANTE FAZENDO AS VOLTINHAS
DO PIRULITO MAIS COMPRIDO.



CUBRA O TRACEJADO FAZENDO AS VOLTINHAS
DO PIRULITO QUE BATE-BATE



WWW.ENSINAR-APRENDER.COM.BR

Campo de experiência: "Espaço, Tempo, Quantidade, Relações e Transformações"

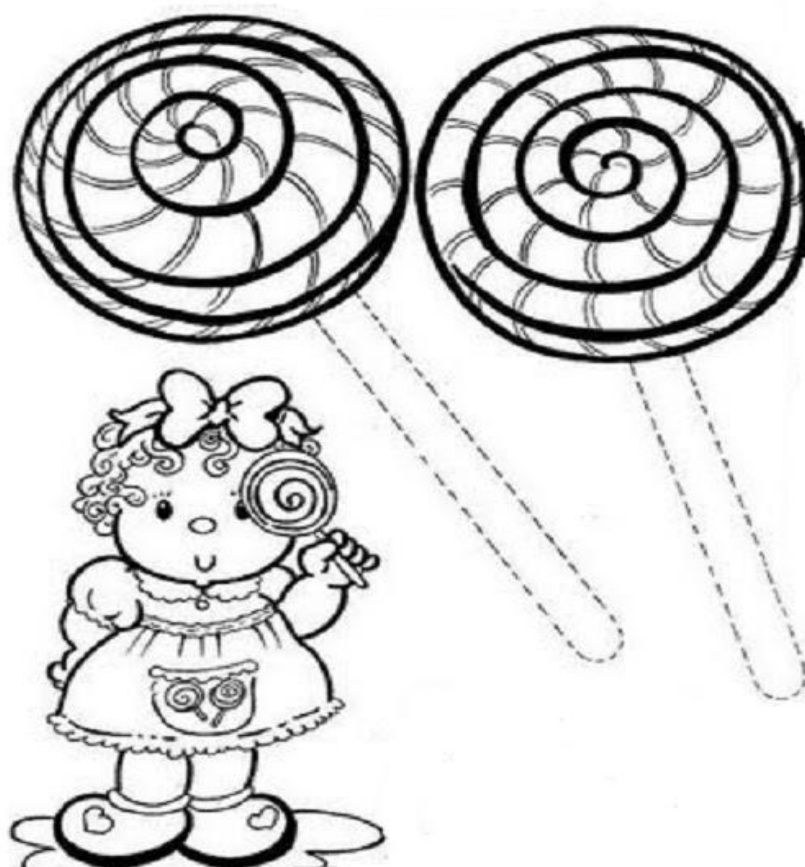
Data: 12/05/2021

NOME: _____ DATA: ____ / ____

MATERNAL I - _____

VAMOS CANTAR? AGORA DECORE O PIRULITO
E COLE PALITOS DE PICOLÉ

PIRULITO QUE BATE BATE
PIRULITO QUE JÁ BATEU
QUEM GOSTA DE MIM É ELA
QUEM GOSTA DELA SOU EU



Campo de experiência: "Traços, Sons, Cores e Formas"

Data: 13/05/2021

Fonte: <http://www.atividades.imprimir.blogspot.com>

NOME: _____

DATA: _____


www.mestredosaber.com.br

ATIVIDADES DE COORDENAÇÃO

CANTE JUNTO COM O PROFESSOR E OS COLEGAS A CANTIGA
DE RODA PIRULITO QUE BATE, BATE.

PIRULITO QUE BATE, BATE,
PIRULITO QUE JÁ BATEU,
QUEM GOSTA DE MIM É ELA
QUEM GOSTA DELA SOU EU.

DESENHE E PINTE UM PIRULITO:



Campo de experiência: "Traços, Sons, Cores e Formas"

Data: 14/05/2021

SOMOS TODOS LINDOS E ESPECIAIS...



POR ISSO DEVEMOS CUIDAR E RESPEITAR TUDO E TODOS...

... NOSSO PLANETA E TUDO QUE HÁ NELE,
POIS PRECISAMOS UM DOS OUTROS PARA
SOBREVIVER!



EDUCAR
SEMPRE!

Blog e Youtube

Campo de experiência: "O Eu, o Outro e o Nós"

Data: 17/05/2021

Fonte: <http://www.educarsempre.com>

Escola _____


Aluno _____

Educador _____



Data ___ / ___ / ____

MEU RETRATO:



MEU NOME



MINHA IDADE

Campo de experiência: "O Eu, o Outro e o Nós"

Data: 18/05/2021

Fonte: Pinterest.com

IMITANDO OS ANIMAIS



Fonte da imagem: Pinterest.com

Campo de experiência: “Corpo, Gestos e Movimentos”

Data: 20/05/2021

Vocês ouviram a historinha “O Sítio do Seu Lobato”, e conheceram vários bichos que moram lá. Hoje, vamos fazer uma brincadeira que as crianças adoram: **imitar os bichos.**

Campo de experiência: “Traços, Sons, Cores e Formas”

Data: 21/05/2021

Mamãe,

Escreva nas linhas abaixo qual foi o animal que seu(a) filho(a) mais gostou de imitar. Depois, peça a ele(a) para ele(a) desenhar do jeito dele(a).

Aluno(a): _____


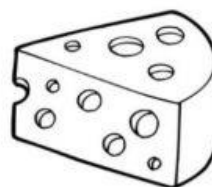

Querido(a),
Faça um círculo no cachorro **grande** e pinte o cachorro **pequeno**.



"Você um(a) grande amigo(a) ."

Escola: _____
Aluno: _____
Turma: _____ Data: ___/___/___

Ligue o animal ao que ele gosta de comer.




Campo de experiência: "Traços, Sons, Cores e Formas"

Data: 25/05/2021

Fonte: viacarreira.com

NOME: _____ DATA: ___/___

VAMOS COLORIR A BORBOLETA
E COLAR PAPÉIS NA SUA ASA



Campo de experiência: “Escuta, Fala, Pensamento e Imaginação”

Data: 26/05/2021



Fonte: Pinterest.com

NOME _____

PROFESSOR(A) _____

DATA _____ TURMA _____

*PEIXINHO DOURADO VIVE NO FUNDO DO MAR...
COLE PEDACINHOS DE PAPEL LARANJA NELE...
VOCÊ PODE FAZER O MAR COM TINTA AZUL...*



**QUE TAL DESENHAR
MAIS BOLHAS?**

www.espacoeducar.net

Campo de experiência; “Escuta, Fala, Pensamento e Imaginação”

Data: 27/05/2021

ESCOLA _____

TURMA _____ DATA ____/____

NOME _____

**CIRCULE O AVIÃO QUE ESTÁ EM CIMA E
PINTE O AVIÃO QUE ESTÁ EM BAIXO**



WWW.ENSINAR-APRENDER.BLOGSPOT.COM

Campo de experiência: “Espaço, Tempo, Quantidade, Relações e Transformações”

Data: 28/05/2021



O MUNDO ENCANTADO DO CIRCO

ESCOLA _____

ALUNO (A) _____

DATA ___ / ___ / ____.

EU AMO JOGAR FUTEBOL.

1. VOCÊ TEM ALGUM ESPORTE PREFERIDO? QUAL?

2. PINTE DE AZUL A BOLA QUE ESTÁ LONGE DE JOJO:



IDEIA CRIATIVA CI BARBOSA

Campo de experiência: “Espaço, Tempo, Quantidade, Relações e Transformações”

Data: 31/05/2021

