



E.M. "JOSÉ GABRIEL MACHADO"

Apostila de Estudos. Atividades não presenciais. Conteúdos 2º Bimestre.



Aluno (a):

Professor (a): Patrícia Machado

Ano: 2º Ano B

Datas da 5ª Apostila: 11,12,13,14,17,18,19,20,21,24,25,26,27,28 e 31 de Maio.

IBIÚNA,11 DE MAIO DE 2021.

NOME:

LÍNGUA PORTUGUESA

LEITURA: ZEZINHO

Adiléa M. I. Generoso



OLHE O MENINO.

ELE É O ZEZINHO.

ZEZINHO LEVA ZÉLIA NO CARRINHO.

ZÉLIA TEM UMA BONECA.

SUA BONECA É A ZAZÁ.

ZEZINHO VÊ O GALO DA VOVÓ.

COMO ELE CANTA BONITO!

MATEMÁTICA

Atividades de Matemática será do LIVRO ÁPIS.

Pagina: 11

NOME:

ATIVIDADES

1- LEIA BEM BONITO E CIRCULE TODAS AS PALAVRAS.

2- AO TODO TEMOS _____ PALAVRAS.

3- AGORA PINTE COM CORES DIFERENTES OS ESPAÇOS ENTRE CADA PALAVRA.

4- ORDENE OS FATOS DA LEITURA:

() ZEZINHO VÊ O GALO DA VOVÓ.

() OLHE O MENINO.

() COMO ELE CANTA BONITO!

() ZÉLIA TEM UMA BONECA.



5- COMPLETE:

- O NOME DA BONECA É _____

- ZEZINHO VÊ O GALO DA _____

- O NOME DO MENINO É _____

MATEMÁTICA

Atividades de Matemática será do LIVRO ÁPIS.

NOME:

ATIVIDADES

6- COMPLETE O TEXTO ABAIXO:

GALO - MENINO - CARRINHO - BONECA -
VOVÓ - CANTA - ZEZINHO -

- COMO ELE CANTA _____ .

- ZEZINHO VÊ O _____ DA VOVÓ.

- ZEZINHO LEVA ZÉLIA NO _____ .

- ZÉLIA TEM UMA _____ .

- ELE É O _____ .

- ZEZINHO VÊ O GALO DA _____ .

- OLHE O _____ .



7 - FORME FRASE COM:

GALO _____

MATEMÁTICA

Atividades de Matemática será do **LIVRO ÁPIS**.

Pagina: 18

Atividades : 2,3 e 4 A.

NOME: _____

ATIVIDADES

8- SEPRE AS SÍLABAS DAS PALAVRAS:

ZEZINHO: _____ GALO: _____

CARRINHO: _____ ZÉLIA: _____

BONECA: _____ MENINO: _____

9- FORME PALAVRAS:

CA _____
BO — NE — CA _____
CA _____ TA _____
PA _____ LA _____



10 - ESCREVA O ou A:

___ GALO _____ MENINO

___ BONECA _____ VOVÓ

___ CARRINHO _____ CASA

MATEMÁTICA

Atividades de Matemática será do **LIVRO ÁPIS**.

Pagina: 20

Atividades : 7,8 e 9.

IBIÚNA, 17 DE MAIO DE 2021.


NOME:

CIÊNCIAS

Seres Vivos e Seres não Vivos

Seres vivos - Nascem, alimentam-se, crescem, reproduzem-se, envelhecem e morrem.

Seres não vivos - Não crescem e só se movimentam quando são acionados por um ser vivo.



♦ Pinte a cena e complete abaixo, com nomes de seres existentes nela:

SERES VIVOS	SERES NÃO VIVOS

MATEMÁTICA

Atividades de Matemática será do **LIVRO ÁPIS**.

Pagina: 24

Atividades : 1 A,B,C,D e E.

IBIÚNA, 18 DE MAIO DE 2021.

NOME:

LÍNGUA PORTUGUESA.

FAMÍLIA SILÁBICA DO "R" E "RR"



É USADO NO INÍCIO DE PALAVRAS E NO MEIO DA PALAVRA DEPOIS DE UMA CONSOANTE. QUANDO ELE ESTÁ SOZINHO NO MEIO DE VOGAIS, FICA FRACO E A LÍNGUA TREME AO PRONUNCIÁ-LO.



SÃO USADOS NO MEIO DA PALAVRA, ENTRE DUAS VOGAIS. DE MÃOS DADAS, ELAS FICAM FORTES.

RECORTE DE JORNAIS E REVISTAS PALAVRAS COM R E RR E COLE-AS NO QUADRO.

R	RR

MATEMÁTICA

Atividades de Matemática será do **LIVRO ÁPIS**.

Pagina: 25

Atividades : 2 A,B e C.

IBIÚNA,19 DE MAIO DE 2021.

NOME:

GRAMÁTICA.

A letra **S** assume diferentes sons quando está ou entre duas vogais ou entre vogal e consoante.

S
Usamos **S** com som de /s/ no início de palavra, no meio e depois de consoante.

SS
Usamos **SS** com som de /s/ no meio de palavras e entre vogais.



Diagram illustrating the use of the letter **S** and **SS** in Portuguese. A boy is shown drawing a large **S** and **SS** with a marker. Below the **S** is a box with the letter **S** and an arrow pointing down to a text box: "Usamos **s**, som de /s/, no início da palavra e no meio, depois de consoante." Below the **SS** is a box with the letters **SS** and an arrow pointing down to a text box: "Usamos **ss**, som de /s/, no meio da palavra, entre vogais." Below these are several boxes containing sentences illustrating the use of **S** and **SS** in context:

- A magro não chego, e de gordo não passo...
- Águas passadas já passaram e não voltam mais...
- Gato escaldado tem medo de água fria...
- Mais vale um pássaro na mão do que dois voando...
- Obedece e saberás mandar...
- De livro fechado não sai letrado...
- Devemos viver o presente, estudando o passado e preparando o futuro.

Illustration of a girl holding an ice cream cone.

MATEMÁTICA

Atividades de Matemática será do **LIVRO ÁPIS**.

Pagina: 28


Atividades : 2 A,B e C.

IBIÚNA, 20 DE MAIO DE 2021.

NOME:

INTERPRETAÇÃO DE TEXTO.

1- Leia e texto abaixo e marque a resposta certa:



FUI PASSAR NA PINGUELINHA,
CHINELINHO CAIU DO PÉ
OS PEIXINHOS RECLAMARAM:
QUE CHEIRINHO DE CHULÉ!

As rimas do texto são:

- A PINGUELINHA E PÉ.
- B PÉ E CHULÉ.
- C CAIU E PEIXINHOS.
- D PASSAR E QUE.



Observe o nome da criança abaixo:



AUGUSTO

O nome da criança tem:

- A 5 LETRAS
- B 8 LETRAS
- C 9 LETRAS
- D 7 LETRAS

MATEMÁTICA

Atividades de Matemática será do **LIVRO ÁPIS**.

Página: 31

Atividades : 2,3,4 e 5.

NOME:

GEOGRAFIA



O BAIRRO ONDE EU MORO
O BAIRRO ONDE EU MORO
É PURA ANIMAÇÃO ...
CASAS, RUAS, PESSOAS
E MUITA AGITAÇÃO!

OH! BAIRRO DE MINHA AFEIÇÃO,
HOJE REPLETO EM CONSTRUÇÃO!
GRANDIOSO EM POPULAÇÃO
FICA LEMBRANÇAS NA IMAGINAÇÃO!

(Carmem Lúcia)

É hora de recordar e participar !

1. Responda:

- a) O poema fala sobre o quê?
- b) O que há nesse bairro?

2. Coloque **V** para verdadeiro e **F** para falso.

- a) (___) Bairro é uma parte da cidade.
- b) (___) Todo bairro tem um nome e uma história.
- c) (___) Nun bairro não é necessário ter ruas asfaltadas e água tratada.
- d) (___) Num bairro há grupos de pessoas que formam diferentes comunidades.

3. Ligue fazendo a correspondência associando os grupos que formam as comunidades



A família

Moradores de uma
rua ou bairro.

Pessoas que
frequentam uma igreja.

MATEMÁTICA

Atividades de Matemática será do **LIVRO ÁPIS**.

Página: 34

Atividade: 1.

IBIÚNA, 24 DE MAIO DE 2021.

NOME:

O personagem que está neste convite é:



A PEPPA

B PATATI

C MÔNICA

D BEN 10

Observe a historinha e veja qual é a resposta certa:



A O CÃO É MUITO BRAVO.

B O CÃO DORME DENTRO DA SALA.

C PAULO CUIDA BEM DO SEU CÃO.

D O CÃO DE PAULO NÃO TOMA BANHO.

MATEMÁTICA.

Atividades de Matemática será do **LIVRO ÁPIS.**

Pagina: 37

Atividades : 1 e 3.

NOME:

TREINO ORTOGRÁFICO - BR



BRA

bracelete

BRE

brejo

BRI

brisa

BRO

broche

BRU

bruxa

BRUXA

BRAÇO

BRINCO

BRONCA

BRILHO

BROCA

BRAVO

BRENO

BRUTO

1 - A BRUXA PEGOU A BROXA .

2 - BRENO BRINCA COM BRIGITE .

3 - BRUNA USA BRINCO BRANCO.

MATEMÁTICA.

Atividades de Matemática será do LIVRO ÁPIS.

Pagina: 38

Atividades : 1 e 2.

IBIÚNA, 26 DE MAIO DE 2021.

NOME:

MATEMÁTICA.




Atividades de Matemática será do **LIVRO ÁPIS.**

Pagina: 48

Atividades : A, B e C.

LÍNGUA PORTUGUESA.

1) Recorte as frases e cole de acordo com cada imagem.

@diariodatiamari

RECORTE AS FRASES:

O MENINO JOGA BOLA.
EU GOSTO DE MAÇÃ.
A UVA É SABOROSA.
O SAPO PULA NO LAGO.

@diariodatiamari

IBIÚNA, 27 DE MAIO DE 2021.

NOME:


HISTÓRIA

O DIA E A NOITE

Durante o dia, o sol brilha para nos aquecer.
Passe guache amarelo no sol.




Durante a noite, o céu fica salpicado de estrelas e a lua clareia com sua brilhante luz.
Cole estrelinhas de papel laminado prateado no céu.



"Assim como as estrelas, quero ver você brilhar!"

LIGUE-CERTO

- Ligar os desenhos às roupas que usamos durante o dia e à noite.



MATEMÁTICA.

Atividades de Matemática será do LIVRO ÁPIS.

Página: 51

Atividades: 1 A, B e C.

NOME:

TREINO ORTOGRÁFICO – CR



CRA

cravado

CRE

creche

CRI

crivo

CRO

crosta

CRU

cruel

CRAVO

CRECHE

CRIVO

CROCODILO

CRUA

CRIADO

CREME

CRATERA

CROCHÊ

CRIATIVO

CRUZ

CRACHÁ

1 - O CROCODILO CAIU NA CRATERA.

2 - CRISTINA VIU O CRAVO.

3 - A CRIANÇA ESTÁ NA CRECHE.

MATEMÁTICA.

Atividades de Matemática será do **LIVRO ÁPIS.**

Página: 53

Atividades : 1 e 2.

NOME:

MATEMÁTICA.

Atividades de Matemática será do LIVRO ÁPIS.

Página: 54

Atividades: 1 e 2 A, B e C.

CIÊNCIAS


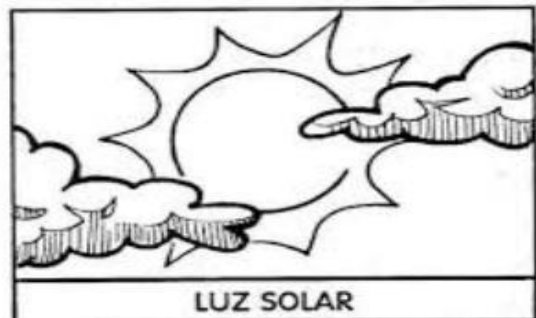

COMO AS PLANTAS SE ALIMENTAM?

Os animais e o homem alimentam-se de vegetais e de outros animais.

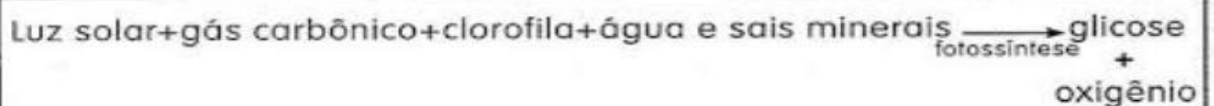
Já as plantas produzem o seu próprio alimento durante um processo denominado **fotossíntese**.

A planta, por meio da fotossíntese, produz a glicose, o seu alimento, e libera o oxigênio, elemento essencial para a sobrevivência de todos os seres vivos, animais, homem e as próprias plantas.

Para que a planta realize a fotossíntese, é necessário:



Então, a fotossíntese consiste em:



REFERÊNCIAS:

WWW.MISTURADEALEGRIA.BLOGSPOT.COMZ

@DIARIODATIAMARI.com

SOESCOLA.COM

ESCOLAEDUCAÇÃO.COM.BR

LIVRO ÁPIS – Link do Livro:

<https://drive.google.com/drive/mobile/folders/1e8tldaviH039zqTMvdi1IOne3gRf-09N>