



ESCOLA MUNICIPAL: E.M "BAIRRO MANUEL CLEMENTE"

NOME DO ALUNO: \_\_\_\_\_

DATA: \_\_\_/\_\_\_/2021

ANO/SÉRIE: FASE II

PROFª: TATIANE

## ATIVIDADES



ATIVIDADES DO PERÍODO DE 11/05 a 31/05

DATA DE ENTREGA 10/05

PRÓXIMA RETIRADA 08/06

ROTEIRO E REFERÊNCIAS EM ANEXO



ESCOLA MUNICIPAL: E.M "BAIRRO MANUEL CLEMENTE"

NOME DO ALUNO: \_\_\_\_\_

DATA: \_\_\_/\_\_\_/2021

ANO/SÉRIE: FASE II

PROF<sup>o</sup>: TATIANE

## Roteiro

- 11/05 Atividade 1 e 2
  - Leitura do alfabeto (Pratique esta leitura diariamente se possível)
  - Leitura dos numeros (Pratique diariamente se possível)
- 12/05 Atividade 3 e 4
  - Pinte de azul a letra A que encontrar nas palavras.
  - Circule o nome dos personagens que aparecem na cantiga e escreva o nos quadrinhos como conseguir.
- 13/05 Atividade 5 e 6.
  - Circule a vogal I nas palavras da musica
  - Vamos treinar a letra O. Encontre e pinte as figuras iniciadas pela letra O e recorte tambem 5 palavras iniciadas com O.
- 14/05 Atividade 7 e 8.
  - Circule no texto toda vogal U e se conseguir escreva palavrinha com a letra U. (Fazer com auxilio)
  - Recorte separando as fichas A E I O U e os objetos que iniciam com essas vogais.
- 17/05 Atividade 9 e 10.
  - Cubra o pontilhado e pinte o desenho.
  - Coloque a quantidade de acordo com as figuras.
- 18/05 Atividade 11 e 12
  - Cante a musica e faça um desenho do que você gostou
  - Leitura/ Video da história.
- 19/05 Atividade 13 e 14
  - Uma atividade completa a outra. Recorte e monte o dado. Jogar o dado e a quantidade que der cola as pintinhas da joaninha.
- 20/05 Atividade 15 e 16
  - Somar e registrar as respostas
  - Treinar o número 5 e pintar o conjunto que tem 5 brinquedos.
- 21/05 Atividade 17 e 18
  - Jogo da memória. Recorte e brinque.
  - A letra do dia é B. Treine e escreva a letra B. Encontre e pinte figuras com a letra B.
- 24/05 Atividade 19 e 20
  - Cobrir o pontilhado. Escrever borboleta no diagrama.
  - Sequência numérica 1 a 10. Circule 8 crianças que estão mais proximas da professora.



ESCOLA MUNICIPAL: E.M "BAIRRO MANUEL CLEMENTE"

NOME DO ALUNO: \_\_\_\_\_

DATA: \_\_\_/\_\_\_/2021

ANO/SÉRIE: FASE II

PROF<sup>o</sup>: TATIANE

- 25/05 Atividade 21 e 22
  - Com auxílio escreva o seu nome/ Pinte o quadradinho para cada letra do seu nome/ Quantas letras tem seu nome? Pinte letras usadas para escrever seu nome no alfabeto.
  - Treine a escrita C/ Encontre e pinte a figuras iniciadas com a letra C.
- Atividade 23 e 24
  - Monte uma peteca de acordo com as instruções.
  - Cubra o pontilhado com a letra C.
- Atividade 25 e e 26
  - Ligue os números e descreva o desenho / Relacione e ligue as rimas.
  - Cubra o pontilhado com giz azul molhado e depois cole algodão
- 28/05 Atividade 27 e 28
  - Complete o pontilhado e depois pinte
  - Desenhe na rua uma casa bem bonita e escolha um numero pra ela.
- 31/05 Atividade 29 e 30
  - Lavar as mãos
  - Desenhe a expressão por trás das mascaras.



ESCOLA MUNICIPAL: E.M "BAIRRO MANUEL CLEMENTE"

NOME DO ALUNO: \_\_\_\_\_

DATA: \_\_\_/\_\_\_/2021

ANO/SÉRIE: FASE II

PROFª: TATIANE

1 – Para leitura diária.

## ALFABETO ILUSTRADO

<b>A</b> DE 	<b>B</b> DE 	<b>C</b> DE 
<b>D</b> DE 	<b>E</b> DE 	<b>F</b> DE 
<b>G</b> DE 	<b>H</b> DE 	<b>I</b> DE 
<b>J</b> DE 	<b>L</b> DE 	<b>M</b> DE 
<b>N</b> DE 	<b>O</b> DE 	<b>P</b> DE 
<b>Q</b> DE 	<b>R</b> DE 	<b>S</b> DE 
<b>T</b> DE 	<b>U</b> DE 	<b>V</b> DE 
<b>X</b> DE 	<b>Z</b> DE 	<b>Meu</b> <b>ABC</b>



ESCOLA MUNICIPAL: E.M "BAIRRO MANUEL CLEMENTE"

NOME DO ALUNO: \_\_\_\_\_

DATA: \_\_\_/\_\_\_/2021

ANO/SÉRIE: FASE II

PROF<sup>º</sup>: TATIANE

2 – PARA LEITURA DIARIA.



[numeros de 1 a 10 educação infantil - Bing images](#)



ESCOLA MUNICIPAL: E.M "BAIRRO MANUEL CLEMENTE"

NOME DO ALUNO: \_\_\_\_\_

DATA: \_\_\_/\_\_\_/2021

ANO/SÉRIE: FASE II

PROF.ª: TATIANE

3 – PINTE DE AZUL A LETRA A QUE VOCÊ ENCONTRAR NAS PALAVRAS ABAIXO.

## A VOGAL A


### VAMOS CANTAR?

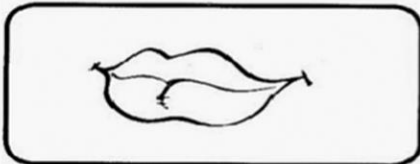
ESTA É A VOGAL A,  
DE ARANHA E ABELHINHA.  
VOCÊ SEMPRE A ENCONTRA  
EM MUITAS PALAVRINHAS!

(Música: *Ciranda, cirandinha* – Faixa 8 no CD)

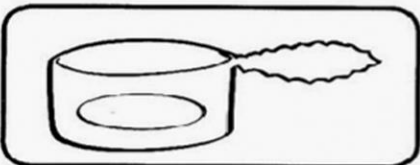
Gerusa Rodrigues Pinto



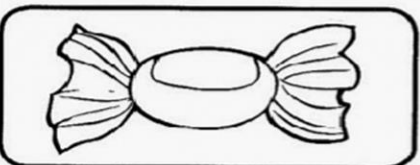
 PINTE DE AZUL A LETRA A QUE VOCÊ ENCONTRAR NAS PALAVRAS ABAIXO.



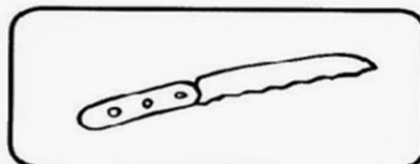
BOCA



LATA



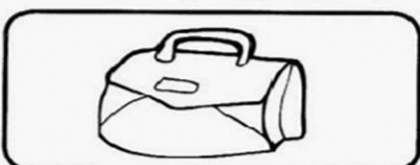
BALA



FACA



VACA



MALA



ESCOLA MUNICIPAL: E.M "BAIRRO MANUEL CLEMENTE" \_\_\_\_\_

NOME DO ALUNO: \_\_\_\_\_

DATA: \_\_\_/\_\_\_/2021

ANO/SÉRIE: FASE II


PROFª: TATIANE \_\_\_\_\_

4 – CIRCULE O NOME DOS PERSONAGENS.

## ELEFANTE VOADOR

O ELEFANTE QUERIA VOAR  
A MOSCA DISSE VOCÊ VAI CAIR  
O ELEFANTE TEIMOSO VOOU  
VOOU VOOU E CAIU.

- CIRCULE O NOME DOS PERSONAGENS QUE APARECEM NA CANTIGA E ESCREVA-OS NO QUADRINHO:





ESCOLA MUNICIPAL: E.M "BAIRRO MANUEL CLEMENTE"

NOME DO ALUNO: \_\_\_\_\_

DATA: \_\_\_/\_\_\_/2021

ANO/SÉRIE: FASE II

PROFª: TATIANE

## 5 – CIRCULE A VOGAL I NAS PALAVRAS ABAIXO.

### VAMOS CANTAR?

☛☛☛ Circule a vogal **I** nas palavras da música abaixo:

#### CACHORRINHO

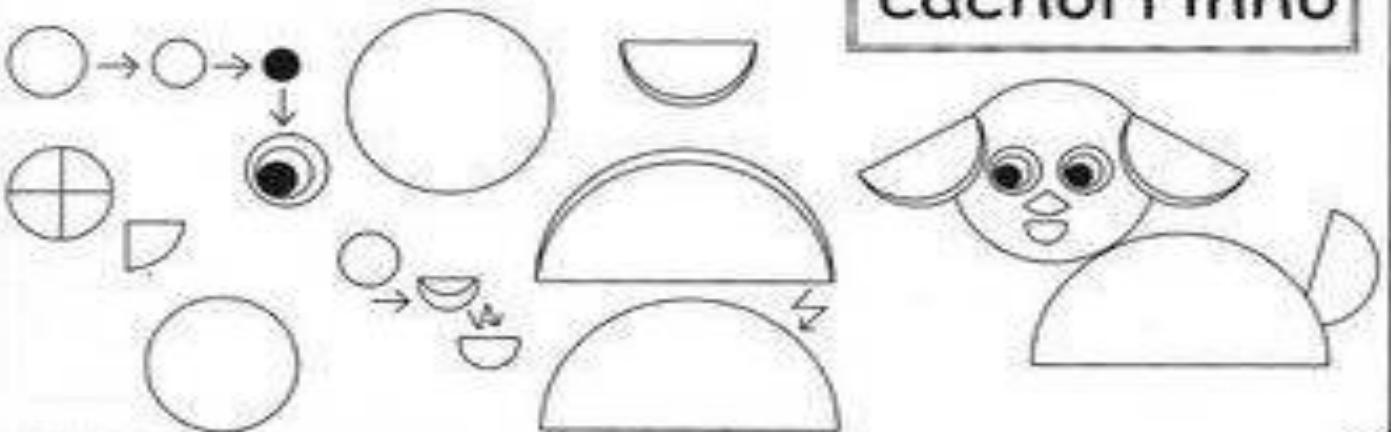
Cachorrinho está latindo  
Lá no fundo do quintal  
Cala a boca cachorrinho  
Deixa meu benzinho em paz

Crio lê lê  
Crio lê lê lá lá  
Crio lê lê  
Não sou eu que caio lá!



☛☛☛ Vamos fazer a dobradura do cachorrinho?

cachorrinho







ESCOLA MUNICIPAL: E.M "BAIRRO MANUEL CLEMENTE"

NOME DO ALUNO: \_\_\_\_\_

DATA: \_\_\_/\_\_\_/2021

ANO/SÉRIE: FASE II

PROFª: TATIANE

## 6 – VAMOS TREINAR A LETRA O.



A LETRA DO DIA É...




# ÔNIBUS

PARA  
CASA

1- VAMOS TREINAR A LETRA O:




2- ENCONTRE E PINTE AS FIGURAS INICIADAS PELA LETRA O:





ESCOLA MUNICIPAL: E.M "BAIRRO MANUEL CLEMENTE"

NOME DO ALUNO: \_\_\_\_\_

DATA: \_\_\_/\_\_\_/2021

ANO/SÉRIE: FASE II

PROFª: TATIANE

## 7- No texto circule toda vogal "U"



# U



**ESTÁ NA UVA, NA UVAIA,  
NA URTIGA E NO UMBU.  
ESTÁ NA UNHA DO URSINHO  
E TAMBÉM NA URUTU.**



**UMA VEZ ELA FICOU  
COM A TUCA E O BIDU.  
MAS GOSTOU E QUIS FICAR  
DUAS VEZES NO BUGU.**



**LISTA DE PALAVRAS COM A VOGAL "U":**

1 \_\_\_\_\_

2 \_\_\_\_\_

3 \_\_\_\_\_

4 \_\_\_\_\_

5 \_\_\_\_\_















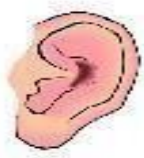





ESCOLA MUNICIPAL: E.M "BAIRRO MANUEL CLEMENTE" \_\_\_\_\_

NOME DO ALUNO: \_\_\_\_\_

DATA: \_\_\_/\_\_\_/2021

ANO/SÉRIE: FASE II \_\_\_\_\_ PROFª: TATIANE \_\_\_\_\_

## 8- RECORTE SEPARANDO AS FICHAS

			
			
			
			
		<b>1</b>	<b>A</b>
<b>E</b>	<b>I</b>	<b>O</b>	<b>U</b>



ESCOLA MUNICIPAL: E.M "BAIRRO MANUEL CLEMENTE" \_\_\_\_\_


NOME DO ALUNO: \_\_\_\_\_

DATA: \_\_\_/\_\_\_/2021

ANO/SÉRIE: FASE II \_\_\_\_\_ PROFª: TATIANE \_\_\_\_\_

## 9 – CUBRA O PONTILHADO

CUBRA O PONTILHADO EM SEGUIDA PINTE O DESENHO:





ESCOLA MUNICIPAL: E.M "BAIRRO MANUEL CLEMENTE"

NOME DO ALUNO: \_\_\_\_\_

DATA: \_\_\_/\_\_\_/2021

ANO/SÉRIE: FASE II \_\_\_\_\_ PROF.ª TATIANE

## 10 – VAMOS CONTAR

### VAMOS CONTAR!





ESCOLA MUNICIPAL: E.M "BAIRRO MANUEL CLEMENTE"

NOME DO ALUNO: \_\_\_\_\_

DATA: \_\_\_/\_\_\_/2021

ANO/SÉRIE: FASE II

PROFª: TATIANE


11 – A BARATA

## A BARATA

HAVIA UMA BARATA  
NA CARECA DO VOVÔ.  
ASSIM QUE ELA ME VIU  
BATEU ASAS E VOOU.

SEU JOAQUIM-QUIM-QUIM,  
COM ROUPA TOR-TA-TA  
DANÇANDO VAL-SA-SA  
COM MARICO-TA-TA.

Da tradição popular.



[historia havia uma barata na cabeça do vovo - Bing images](#)

Faça um desenho sobre esta história:



ESCOLA MUNICIPAL: E.M "BAIRRO MANUEL CLEMENTE"

NOME DO ALUNO: \_\_\_\_\_

DATA: \_\_\_/\_\_\_/2021

ANO/SÉRIE: FASE II \_\_\_\_\_ PROFª: TATIANE

12- ACESSAR O LINK PARA A LEITURA DO LIVRO:

<https://www.slideshare.net/xalipa1/a-joaninha-sem-pintas>

## A joaninha sem pintas



Era uma  
vez uma  
Joaninha  
que  
nasceu  
sem  
bolinhas  
...



Por isso ela era diferente.  
As outras joaninhas não lhe  
ligavam nenhuma. Passavam a  
vida a dizer que ela não era  
joaninha.

A joaninha ficava triste,  
Pensando nas bolinhas e no que  
podia fazer...  
Comprar uma capa de bolinhas?  
Ou, quem sabe, ir embora para  
longe, muito longe dali?



Ela pensava e pensava...  
Sabia que não seriam as  
bolinhas que iriam dizer se  
ela era uma joaninha  
verdadeira ou não. Mas não  
era assim que as outras  
joaninhas pensavam...



Então ela resolveu não dar  
mais importância ao que as  
outras joaninhas pensavam e  
continuou com a sua vida  
de joaninha sem bolinhas...

<https://www.slideshare.net/xalipa1/a-joaninha-sem-pintas>



ESCOLA MUNICIPAL: E.M "BAIRRO MANUEL CLEMENTE" \_\_\_\_\_

NOME DO ALUNO: \_\_\_\_\_

DATA: \_\_\_/\_\_\_/2021



ANO/SÉRIE: FASE II \_\_\_\_\_

PROFª: TATIANE \_\_\_\_\_

## 13- JOGO A JOANINHA SEM PINTAS

RECORTAR OS CIRCULOS E RECORTAR E MONTAR O DADO

A CRIANÇA JOGA O DADO E COLOCA A QUANTIDADE DE PINTAS NA JOANINHA QUE CAIU NA RODA



<https://www.atividadesmatematica.com/2015/10/caderno-de-atividades-pedagogicas-matematica-1-ano-parte3.html?m=1>





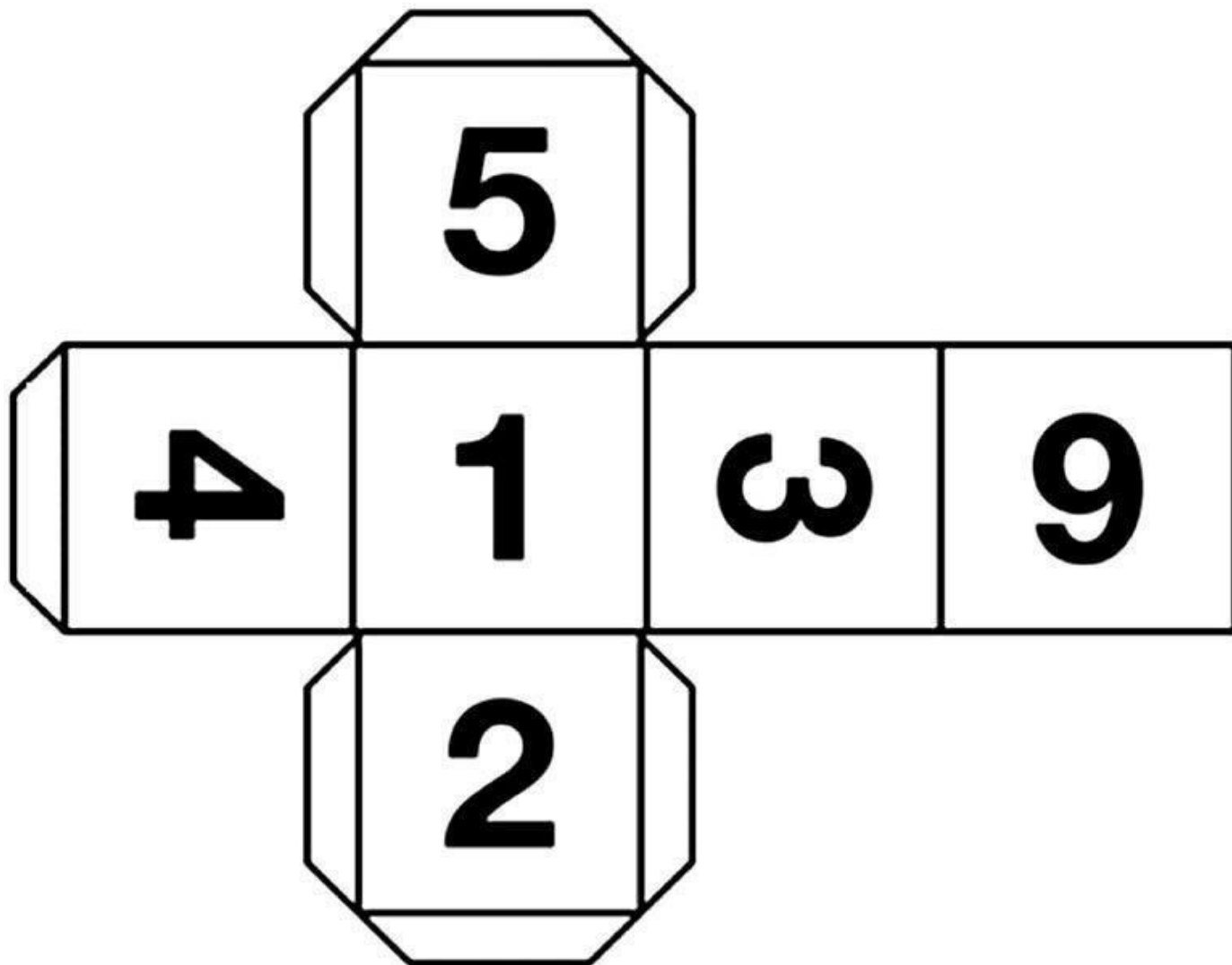
ESCOLA MUNICIPAL: E.M "BAIRRO MANUEL CLEMENTE"

NOME DO ALUNO: \_\_\_\_\_

DATA: \_\_\_/\_\_\_/2021

ANO/SÉRIE: FASE II \_\_\_\_\_ PROFº: TATIANE \_\_\_\_\_

14- RECORTE E MONTE O DADO:



<https://www.artedeensinareaprender.com/>



ESCOLA MUNICIPAL: E.M "BAIRRO MANUEL CLEMENTE" \_\_\_\_\_

NOME DO ALUNO: \_\_\_\_\_

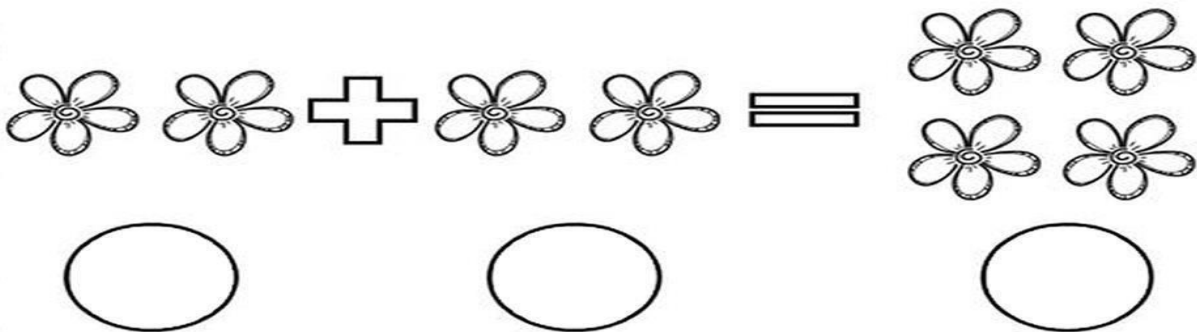


DATA: \_\_\_/\_\_\_/2021

ANO/SÉRIE: FASE II

PROFª: TATIANE \_\_\_\_\_

## 15-VAMOS SOMAR E REGISTRAR AS RESPOSTAS

### SOMANDO...





ESCOLA MUNICIPAL: E.M "BAIRRO MANUEL CLEMENTE" \_\_\_\_\_


NOME DO ALUNO: \_\_\_\_\_

DATA: \_\_\_/\_\_\_/2021

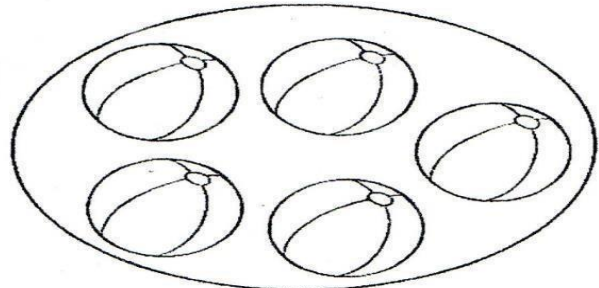



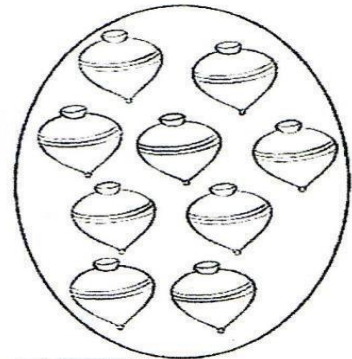
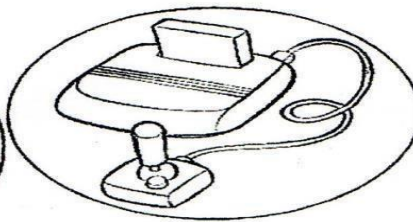
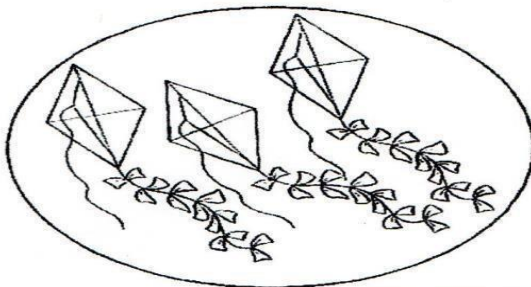
ANO/SÉRIE: FASE II \_\_\_\_\_ PROF.ª TATIANE \_\_\_\_\_

### 16- VAMOS TREINAR O NUMERAL 5 E PINTE OS CONJUNTOS QUE HÁ CINCO BRINQUEDOS

#### NÚMERO 5 (CINCO)



**PINTE OS CONJUNTOS EM QUE HÁ CINCO BRINQUEDOS.**



[VAMOS TREINAR O NUMERO 5 PINTE O CONJUNTO QUE A 5 - Bing images](#)



ESCOLA MUNICIPAL: E.M "BAIRRO MANUEL CLEMENTE"

NOME DO ALUNO: \_\_\_\_\_

DATA: \_\_\_/\_\_\_/2021

ANO/SÉRIE: FASE II

PROFª: TATIANE

## 17- JOGO DAS PROFISSÕES

PINTAR, RECORTAR, COLAR ATRÁS DA CARTOLINA, PLASTIFICAR E JOGAR



[Dia do Trabalho: jogo da memória com o tema "profissões" - Blog Espaço Educar \(oespacoeducar.com.br\)](http://oespacoeducar.com.br)



ESCOLA MUNICIPAL: E.M "BAIRRO MANUEL CLEMENTE"  
NOME DO ALUNO: \_\_\_\_\_  
DATA: \_\_\_/\_\_\_/2021  
ANO/SÉRIE: FASE II \_\_\_\_\_ PROFª: TATIANE

18 – LETRA DO DIA.

A LETRA DO DIA É...

B


BORBOLETA



1- VAMOS TREINAR A LETRA B:

B				

2- ENCONTRE E PINTE AS FIGURAS INICIADAS PELA LETRA B:






ESCOLA MUNICIPAL: E.M "BAIRRO MANUEL CLEMENTE"  
NOME DO ALUNO: \_\_\_\_\_  
DATA: \_\_\_/\_\_\_/2021  
ANO/SÉRIE: FASE II \_\_\_\_\_ PROFª: TATIANE

**19- VAMOS COBRIR OS PONTILHADOS.**



**VAMOS COBRIR OS PONTILHADOS!**

BORBOLETA



**VAMOS COMPLETAR O DIAGRAMA ABAIXO!**

B	O	R	B	O	L	E	T	A



ESCOLA MUNICIPAL: E.M "BAIRRO MANUEL CLEMENTE"  
NOME DO ALUNO: \_\_\_\_\_  
DATA: \_\_\_/\_\_\_/2021  
ANO/SÉRIE: FASE II \_\_\_\_\_ PROFª: TATIANE

20 – VAMOS CONTAR

## VAMOS CONTAR?

CONTE QUANTAS PATINHAS A  
CENTOPÉIA TEM, COMPLETE  
OS NUMERAIS NA ORDEM  
CRESCENTE E PINTE BEM  
BONITO!



www.educasesempre.com

ESCREVA NO QUADRADO O NUMERAL QUE CORRESPONDE A:

QUANTAS PERNAS VOCÊ TEM

QUANTOS ANOS VOCÊ TEM

NOME: \_\_\_\_\_



ESCOLA MUNICIPAL: E.M "BAIRRO MANUEL CLEMENTE"  
NOME DO ALUNO: \_\_\_\_\_  
DATA: \_\_\_/\_\_\_/2021  
ANO/SÉRIE: FASE II \_\_\_\_\_ PROFª: TATIANE

21 – MEU NOME

## MEU NOME

1. COM A AJUDA DO PROFESSOR, ESCREVA O SEU NOME.

--

2. PINTE UM QUADRADINHO PARA CADA LETRA DO SEU NOME.

--	--	--	--	--	--	--	--	--	--	--	--

3. QUANTAS LETRAS TEM O SEU NOME?

MEU NOME TEM \_\_\_\_\_ LETRAS.

4. ESCREVA A PRIMEIRA E A ÚLTIMA LETRA DO SEU NOME.

PRIMEIRA LETRA

ÚLTIMA LETRA

5. PINTE TODAS AS LETRAS USADAS PARA ESCREVER O SEU NOME.



[atividade meu nome é e colorindo as letras do meu nome - Bing images](#)





ESCOLA MUNICIPAL: E.M "BAIRRO MANUEL CLEMENTE"  
NOME DO ALUNO: \_\_\_\_\_  
DATA: \_\_\_/\_\_\_/2021  
ANO/SÉRIE: FASE II \_\_\_\_\_ PROFª: TATIANE

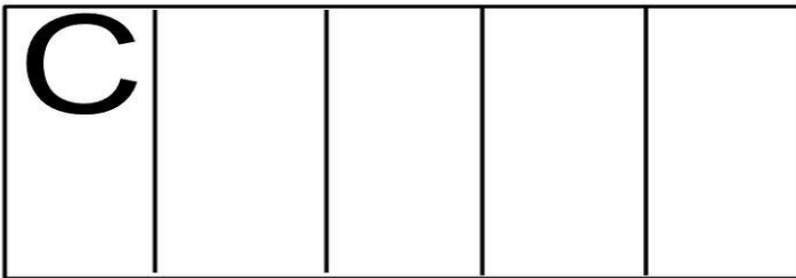
22 – A LETRA DO DIA É




A LETRA DO DIA É...

C  
CASA

1- VAMOS TREINAR A LETRA C:



2- ENCONTRE E PINTE AS FIGURAS INICIADAS PELA LETRA C.





ESCOLA MUNICIPAL: E.M "BAIRRO MANUEL CLEMENTE"

NOME DO ALUNO: \_\_\_\_\_

DATA: \_\_\_/\_\_\_/2021

ANO/SÉRIE: FASE II

PROFª: TATIANE

23 – MONTE UMA PETECA

# MONTE UMA PETECA

DE ACORDO COM O PASSO-A-PASSO ILUSTRADO



PSICOMOTRICIDADE

VOCÊ VAI PRECISAR DE:



1 sacola plástica



1 folha de jornal



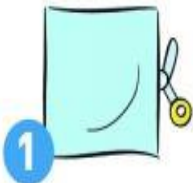
barbante



tesoura sem ponta

## INSTRUÇÕES

Recorte a sacola em formato quadrado.



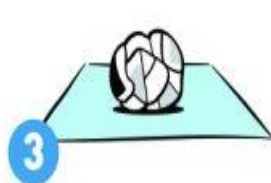
1

Amasse o jornal para formar uma bolinha.



2

Coloque a bolinha no centro da sacola.




3

Prenda as pontas da sacola, envolvendo a bolinha.



4

Amarre o barbante bem firme no meio da sacola.



5

Se você quiser, use fitas coloridas para enfeitar sua peteca.



6



ATIVIDADE PARA SER FEITA COM ADULTOS.



Incluir Brincando

Para mais atividades e informações, visite: [cmais.com.br/vilasesamo](http://cmais.com.br/vilasesamo)





ESCOLA MUNICIPAL: E.M "BAIRRO MANUEL CLEMENTE" \_\_\_\_\_

NOME DO ALUNO: \_\_\_\_\_

DATA: \_\_\_/\_\_\_/2021

ANO/SÉRIE: FASE II \_\_\_\_\_ PROFª: TATIANE \_\_\_\_\_


24 – VAMOS PRATICAR A LETRA C.

## CALIGRAFANDO


VAMOS PRATICAR? CUBRA A LETRA C:




CASA



CAVALO



COCO



CANETA





ESCOLA MUNICIPAL: E.M "BAIRRO MANUEL CLEMENTE"

NOME DO ALUNO: \_\_\_\_\_

DATA: \_\_\_/\_\_\_/2021

ANO/SÉRIE: FASE II \_\_\_\_\_ PROF.ª TATIANE

25 – LIGUE AS PALAVRAS QUE RIMAM.

RELACIONE AS RIMAS DO POEMA  
"LEILÃO DE JARDIM":

SOL



NINHO



FLORES



FORMIGUEIRO



PASSARINHO



CARACOL



JARDINEIRO



CORES



# LIGANDO OS NÚMEROS

Ligue certo e descubra o desenho.

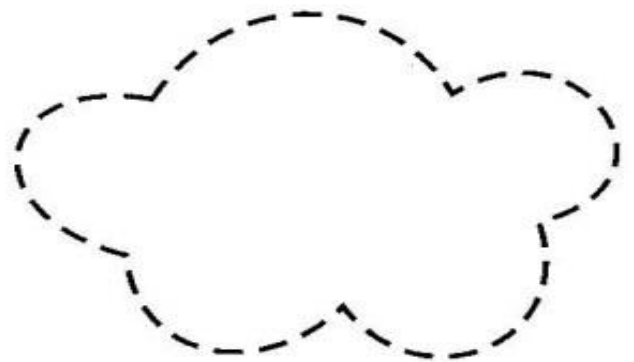
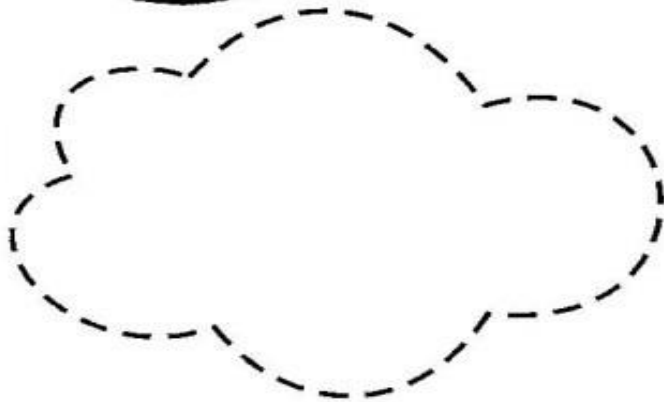
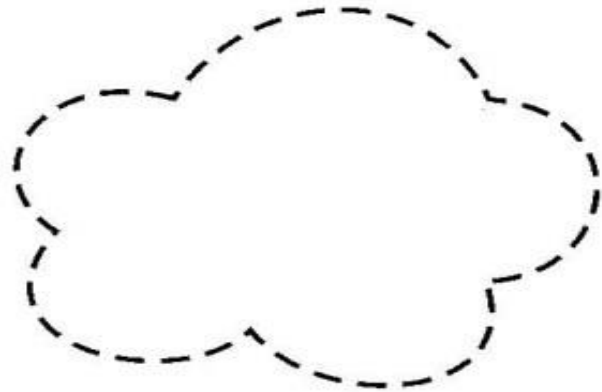

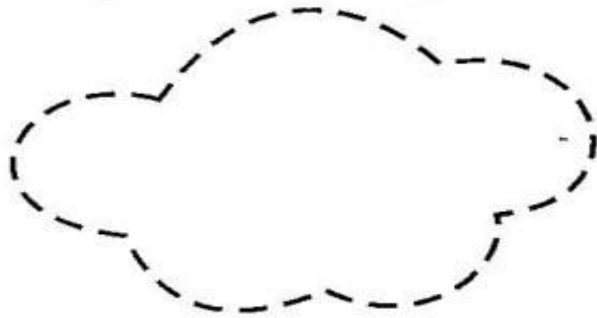
30  
29. 31 35. 36.  
32.  
28. 33. 38  
25. 26. 39. 41. 42  
27 40. 43  
24. 44  
23  
21. 48 47 46 45  
20. 49 50  
19 18 17  
16.  
15.  
14  
7 13.  
8 9  
6.  
12.  
5. 10.  
11.  
4.  
3.  
2.  
1.



ESCOLA MUNICIPAL: E.M "BAIRRO MANUEL CLEMENTE"  
NOME DO ALUNO: \_\_\_\_\_  
DATA: \_\_\_/\_\_\_/2021  
ANO/SÉRIE: FASE II \_\_\_\_\_ PROFº: TATIANE \_\_\_\_\_

26 – CUBRA O TRACEJADO.

Docinho,  
Cubra, os tracejados com giz azul molhado e depois  
cole algodão, vai ficar lindo!





ESCOLA MUNICIPAL: E.M "BAIRRO MANUEL CLEMENTE" \_\_\_\_\_

NOME DO ALUNO: \_\_\_\_\_

DATA: \_\_\_/\_\_\_/2021



ANO/SÉRIE: FASE II \_\_\_\_\_ PROFª: TATIANE \_\_\_\_\_

27 – COMPLETE O DESENHO PONTILHADO E DEPOIS PINTE TUDO.

LIGA

TRACO

COMPLETE O DESENHO PONTILHADO E DEPOIS  
PINTE TUDO.



[atividade-coordenação-motora-fina-educacao-infantil-alfabetização-tracejados-pontilhados+\(17\).jpg](http://bp.blogspot.com/atividade-coordenacao-motora-fina-educacao-infantil-alfabetizacao-tracejados-pontilhados+(17).jpg) (1105x1600) (bp.blogspot.com)




ESCOLA MUNICIPAL: E.M "BAIRRO MANUEL CLEMENTE"

NOME DO ALUNO: \_\_\_\_\_

DATA: \_\_\_/\_\_\_/2021

ANO/SÉRIE: FASE II \_\_\_\_\_ PROFª: TATIANE

28 – CASA.





ESCOLA MUNICIPAL: E.M "BAIRRO MANUEL CLEMENTE"

NOME DO ALUNO: \_\_\_\_\_

DATA: \_\_\_/\_\_\_/2021

ANO/SÉRIE: FASE II \_\_\_\_\_ PROFª: TATIANE

29 – LAVE AS MÃOS.



**smart  
kids**   
www.smartkids.com.br



ANTES DE COMER



DEPOIS DE IR AO BANHEIRO



DEPOIS DE BRINCAR

# LAVE AS MÃOS

[atividade educação infantil - Bing images](https://www.bing.com/images)





ESCOLA MUNICIPAL: E.M "BAIRRO MANUEL CLEMENTE"  
NOME DO ALUNO: \_\_\_\_\_  
DATA: \_\_\_/\_\_\_/2021  
ANO/SÉRIE: FASE II \_\_\_\_\_ PROF.ª TATIANE

30 – POR TRÁS DA MÁSCARA TEM...

NOME: \_\_\_\_\_ DATA: \_\_\_\_\_

ESCOLA: \_\_\_\_\_ PROF.(A): \_\_\_\_\_

**POR TRÁS DESSA MÁSCARA TEM...**



**DESENHE A EXPRESSÃO POR TRÁS DA MÁSCARA:**



www.oespacoeducar.com.br