



Prefeitura da Estância Turística de

IBIÚNA

TRANSFORMAÇÃO RESPONSÁVEL. CUIDANDO DE PESSOAS.

SECRETARIA DE EDUCAÇÃO



E.M."MUNDO ENCANTADO PROFª ROSILENE DE O. LIMA GALDUROZ

ALUNO: _____

PROFESSORA: HILDA NOGUEIRA SOARES VIEIRA

FASE I-A

ATIVIDADES REFERNTES AO PERÍODO DE 11/05 Á 31/05/21

APOSTILA 5



DATA DA DEVOLUÇÃO- 08/06/21

DATA DA RETIRADA DA PRÓXIMA APOSTILA-08/06/21

Nome: _____ Data: 11/05/21

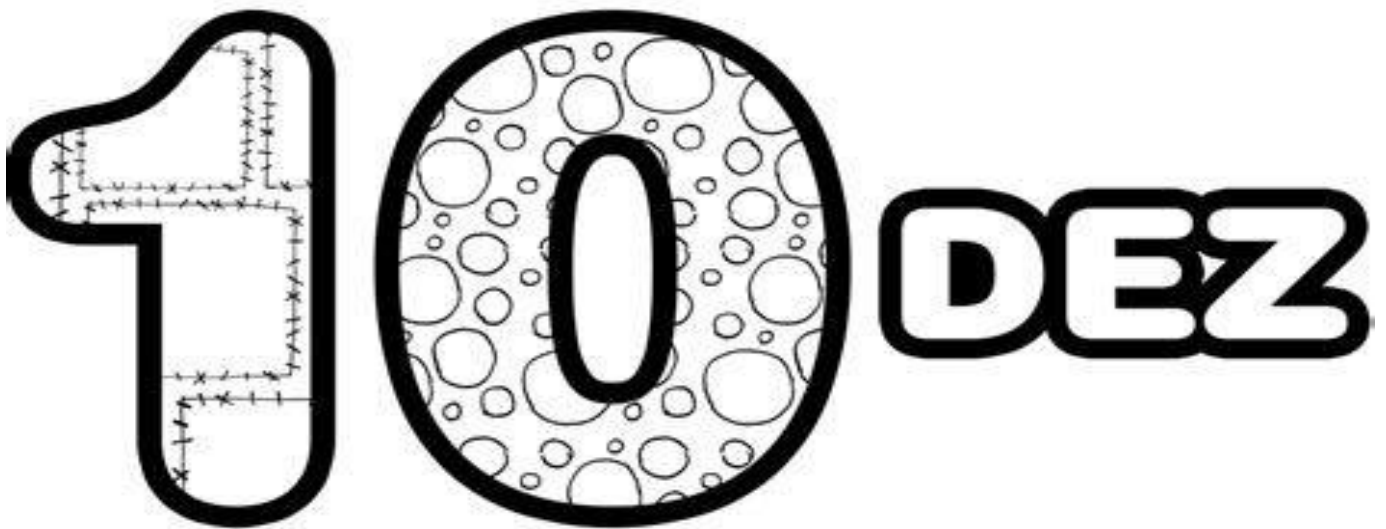

Treinando a escrita

Trace e pinte somente a letra **D**.

DINOSSAURO

Nome: _____ Data: 12/05/21

Vamos pintar com capricho e contar a quantidade do numeral 10.




© tumtumkids.com.br | Todos os direitos reservados. Permitida a reprodução para uso não comercial desde que mantidos estes dizeres legais, a assinatura do autor e a logomarca TumTumKids. Visite o site e divirta-se com novos desenhos: www.tumtumkids.com.br/pintar-e-colorir

Nome: _____ data:13/05/21

Siga as instruções e faça a atividade abaixo com capricho.

VAMOS PINTAR?

 OBSERVE AS FIGURAS ABAIXO E PINTE APENAS AQUELAS QUE SE INICIAM COM A LETRA D.



DENTE



DAMA



BOLA



DEDO

2

DOIS




FADA


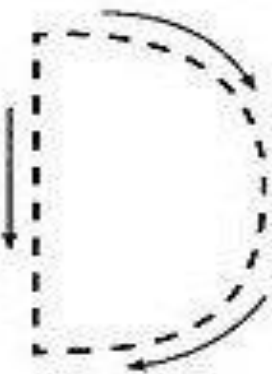


DADO



CASA

 VAMOS PRATICAR? CUBRA A LETRA D.




Nome: _____ Data: 14/05/21

Vamos contar o número 10 e treinar a coordenação motora. Faça com capricho!

O NÚMERO DE HOJE É...



DEZ



1- VAMOS TREINAR?

--	--	--	--

Nome: _____ Data: 17/05/21

Siga as instruções e faça a atividade abaixo com capricho.




NOME: _____

ATIVIDADE

DATA: ___ / ___ / ____.

APRENDENDO COM A DORA AVENTUREIRA

PINTE A LETRA D DE DORA COM TINTA AZUL SEGUINDO O CONTORNO DA LETRA.



VAMOS TREINAR?



Nome: _____ Data: 18/05/21

Desenvolvimento: Pinte a figura que contém numeral 11 e faça a coordenação do numeral

Tema: Letra F

Desenvolvimento: Cubra os pontilhados e complete o diagrama abaixo.



1. Pinte os bules que têm o numeral 11.



2. Cubra os pontilhados.



M
a
t
e
m
á
t
i
c
a

abc criativo

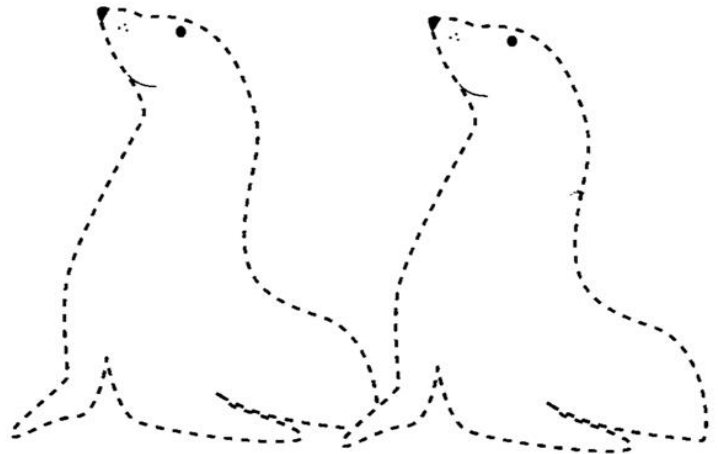
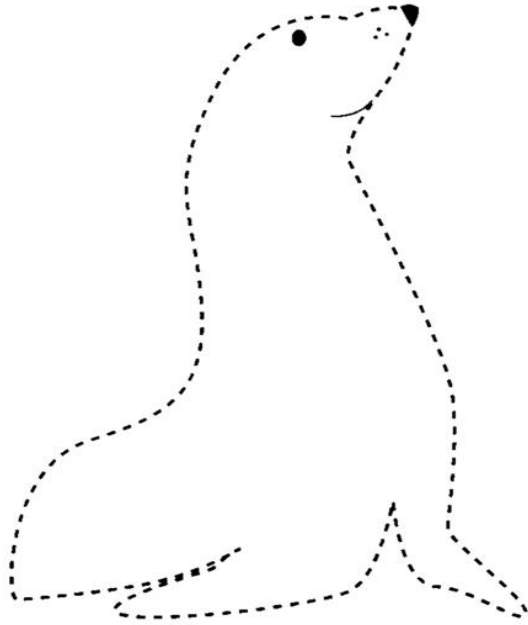
Nome: _____ Data: 19/05/21

Cubra os pontilhados da figura e complete o diagrama da palavra FOCA.



VAMOS COBRIR OS PONTILHADOS!

FOCA



VAMOS COMPLETAR O DIAGRAMA ABAIXO!

F	O	C	A

Nome: _____ Data: 20/05/21





Cubra os pontilhados e faça a escrita do número 11.



CUBRA OS PONTILHADOS:



COPIE O NÚMERO 11:



Nome: _____ Data: 21/05/21

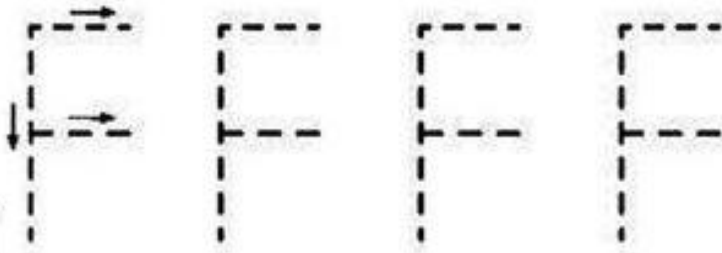
Faça a coordenação da letra F

CALIGRAFANDO

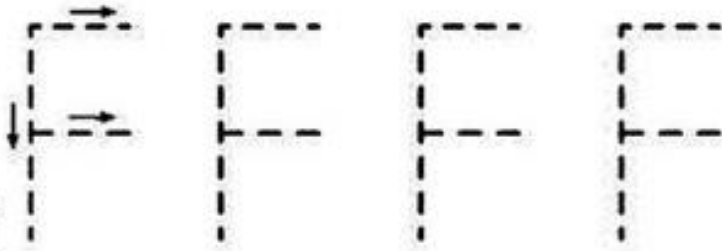
VAMOS PRATICAR? CUBRA A LETRA F:



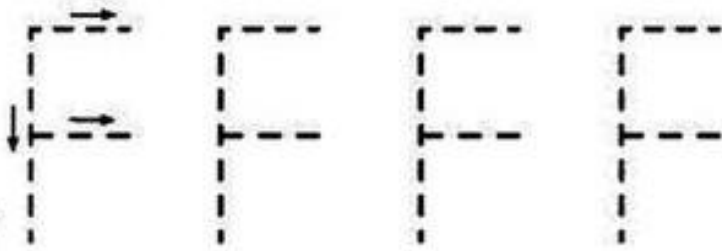
FADA



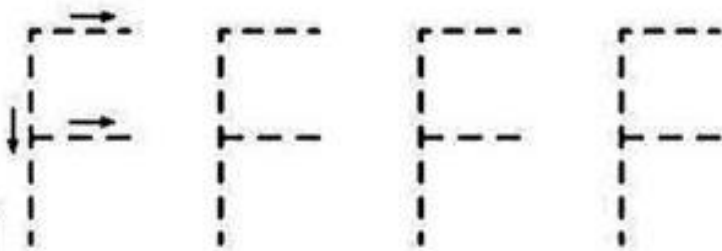
FIVELA



FOGO



FOGUETE



Nome: _____

Data: 24/05/21

Hora da música

A ARCA DE NOÉ

LÁ VEM O SEU NOÉ



Domínio público

LÁ VEM O SEU NOÉ
COMANDANDO UM BATALHÃO
E O MACACO VEM SENTADO
NA CORCUNDA DO LEÃO.

O GATO FAZ MIAU
MIAU, MIAU, MIAU.
E O CACHORRO FAZ AU, AU.
AU, AU, AU, AU, AU, AU.

O PERU FAZ GLU, GLU.
O CARNEIRO FAZ MÉ, MÉ.
E O GALO GARNIZÉ FAZ QUÉ, RÉ.
QUÉ, QUÉ, QUÉ, QUÉ.

Música: *Marcha soldado*



Nome: _____ Data: 25/05/21


Siga as instruções da atividade abaixo e faça com capricho.

A ARCA DE NOÉ

AS AVES



VOCÊ CONHECE ESTES ANIMAIS?



CORUJA



GALINHA



SUAS CARACTERÍSTICAS SÃO:

- TÊM DUAS ASAS.
- TÊM DOIS PÉS.
- TÊM CORPO COBERTO POR PENAS.
- TÊM BICO.



DESENHE OU RECORTE, DE REVISTAS, ANIMAIS COM ESSAS MESMAS CARACTERÍSTICAS E COLE-OS NO ESPAÇO ABAIXO.

Nome: _____ Data: 26/05/21

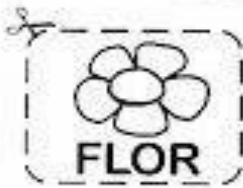
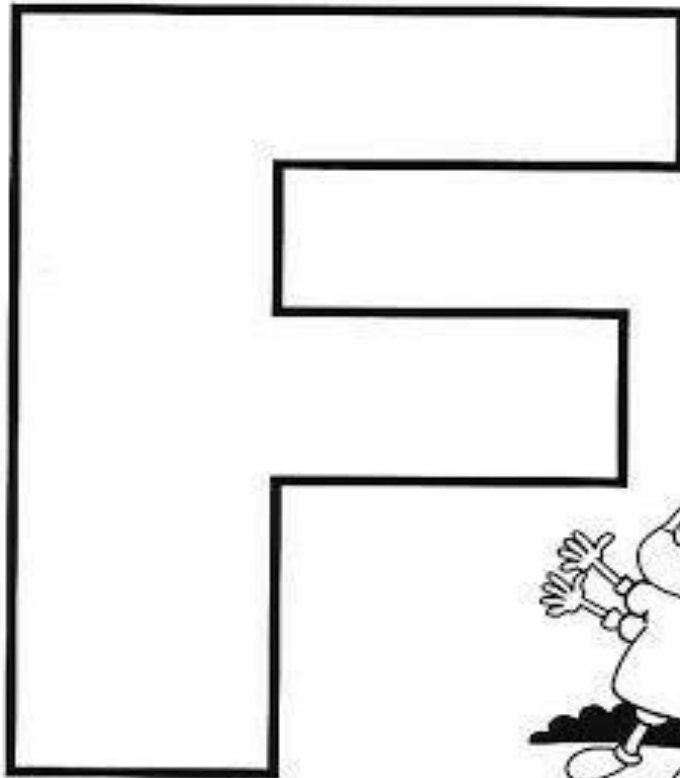
Siga as instruções e faça a atividade abaixo com capricho.

A FORMIGUINHA E A NEVE

COLANDO AS PALAVRAS



RECORTE AS PALAVRAS QUE COMEÇAM COM A PRIMEIRA LETRA DA PALAVRA "FORMIGUINHA" E COLE-AS DENTRO DA LETRA ABAIXO.



Tema: Letra F

Nome: _____ Data: 27/05/21


Siga as instruções da atividade abaixo e faça com capricho.

A ARCA DE NOÉ

OS PEIXES



OBSERVE OS PEIXES.



SUAS CARACTERÍSTICAS SÃO:

- VIVEM NA ÁGUA.
- A MAIORIA TEM O CORPO COBERTO POR ESCAMAS.
- USAM NADADEIRAS PARA SE LOCOMOVER.



DESENHE OU RECORTE, DE REVISTAS, ANIMAIS COM ESSAS MESMAS CARACTERÍSTICAS E COLE-OS NO ESPAÇO ABAIXO.

Nome: _____

27/05/21

Siga as instruções abaixo e faça com capricho!

A ARCA DE NOÉ

ANIMAIS NOTURNOS


OS ANIMAIS NOTURNOS SÃO OS QUE POSSUEM HÁBITOS DE SAIR, DE CAÇAR, DE SE ALIMENTAR À NOITE.



NOÉ TAMBÉM LEVOU EM SUA ARCA ANIMAIS DE HÁBITOS NOTURNOS. VEJA, ABAIXO, ALGUNS DESSES ANIMAIS. PINTE-OS E ESCREVA A PRIMEIRA LETRA DO NOME DE CADA UM DELES DENTRO DO CÍRCULO:



CORUJA



VAGA-LUME



MORCEGO



LOBO-GUARÁ



BARATA



GATO

Nome: _____ Data: 28/05/21

Recorte e cole as figuras abaixo nos espaços indicados.

A ARCA DE NOÉ

SABENDO MAIS

QUANDO NOÉ REUNIU OS ANIMAIS, ELE SABIA QUE ALGUNS PODIAM VIVER COM O HOMEM ⇒ **DOMÉSTICOS** E OUTROS DEVIAM VIVER NAS FLORESTAS ⇒ **SELVAGENS**




RECORTE OS ANIMAIS ABAIXO SEPARANDO-OS EM DOMÉSTICOS E SELVAGENS.


DOMÉSTICOS	SELVAGENS




LEÃO



RINOCERONTE




COELHO



GATO




ZEBRA



CAVALO



MACACO



CACHORRO



Nome: _____

Data: 31/05/21









Ligue os animais de acordo com seus respectivos filhotes.

A ARCA DE NOÉ

LIGUE-LIGUE DOS ANIMAIS



ALGUNS ANIMAIS TIVERAM FILHOTES DENTRO DA ARCA.
VAMOS LIGAR CADA FILHOTE À SUA MÃE?



Nome: _____

Data: 31/05/21

Siga as instruções e faça com capricho!

A ARCA DE NOÉ

CONHECENDO OS ANIMAIS OS MAMÍFEROS

Oficina de
Ciências


NOÉ LEVOU MUITOS ANIMAIS EM SUA ARCA.
CADA UM COM CARACTERÍSTICAS PRÓPRIAS.
VAMOS CONHECER ALGUNS DESSES ANIMAIS?



OBSERVE OS ANIMAIS ABAIXO:



LEÃO



CACHORRO



OBSERVE AS CARACTERÍSTICAS DELES:

- MAMAM QUANDO PEQUENOS.
- A MAIORIA VIVE NA TERRA.
- TÊM O CORPO COBERTO DE PÊLOS.



DESENHE OU RECORTE, DE REVISTAS, ANIMAIS COM ESSAS MESMAS
CARACTERÍSTICAS E COLE-OS NO ESPAÇO ABAIXO:

Nome: _____

Atividade Extra!

Famílias, estou enviando essas brincadeira para fazerem em casa. Escolha uma delas e no momento da brincadeira faça o registro através de vídeo ou foto e mande para a profª!

A ARCA DE NOÉ

BRINCADEIRAS DIVERTIDAS



Senhor caçador



Modo de brincar


- As crianças devem se assentar, formando uma roda.
- Uma criança sorteada será o "caçador" e deve ficar no centro da roda com os olhos vendados.
- Todas as crianças devem recitar:
"Senhor caçador, preste bem atenção. Não vai se enganar quando o gato miar. Mia, mia, gato..."
- Aponte para uma criança, que deverá miar como um gato.
- Depois, tire a venda do "caçador", que deve falar o nome do colega que miou. Dê até duas chances para a criança descobrir.
- O próximo caçador será a criança que miou.

Coelhinho sai da toca



Modo de brincar

- Forme duplas. As crianças em duplas se posicionam uma de frente para a outra, de mãos dadas, formando as tocas. As "tocas" ficam espalhadas.
- Em cada toca deve ficar uma criança, que será o coelhinho.
- Um "coelhinho" fica sem toca. Quando você disser "Coelhinho, sai da toca", todos os "coelhinhos" devem sair da sua toca e ir para outra.
- Sempre ficará um "coelhinho" sem toca.
- Em seguida, faça um reveasamento: as crianças que formaram a toca passam a ser coelhinhos e vice-versa.




Coloque a cauda no burro



Modo de brincar

- Faça um desenho de um burro sem cauda e coloque na parede ou no quadro-de-giz.
- Escolha duas crianças e dê a cada uma a cauda do burro feita de papel com um pedaço de fita adesiva na ponta.
- Cubra os olhos das crianças com uma venda.
- As crianças devem tentar colocar a cauda no lugar certo.
- Ganha a criança que colocar a cauda no lugar indicado ou mais perto.
- Podem ser desenhados outros animais ou figuras.
- Todas as crianças devem participar da brincadeira.



Nome: _____ 31/05/21

Utilizando as letras móveis escreva os nomes das figuras.



Fontes

Abaixo segue os links de vídeos que podem ser acessados para complementar os conteúdos dados que estão nessa remessa de 11/05/21 à 31/05/21...

<https://youtu.be/MipLKD8zXL0>

https://youtu.be/_EOMqlg3T1M

<https://youtu.be/Ncw4HxiEArE>

https://youtu.be/CGT_xN5N0Lk

<https://youtu.be/77JU2AIRDz4>

<https://youtu.be/lq2VNoEsXFA>

<https://youtu.be/kTgtJISblFg>

<https://youtu.be/3H6VFo0Csok>

https://youtu.be/N_Q2mamuMaU

<https://youtu.be/EioF9bGvXX8>

<https://youtu.be/D7pkcS7HT2w>

<https://i.pinimg.com/originals/61/52/c6/6152c6d43ead137897ee39bf682bba3a.jpg>

Número 11 moranguinho

<https://lereaprender.com.br/atividades-para-imprimir-sobre-o-numero-11-educacao-infantil/>

atividade 10 e 11

<http://abcmusicalkids.blogspot.com/2012/11/matematica-4-anos-colecao-abc-criativo.html>

música seu noé

h

<https://www.espacoeducar.net/2018/10/sequencia-de-atividades-com-o-tema-arca.html>

cama de gato

https://www.pomerode.sc.gov.br/arquivos/SED/2020/Atividades_Educativas/Cama_d_e_Gato_dia_08.pdf

completar as palavras com a letra D

http://notebookdaprof.blogspot.com/2015/05/atividades-letra-d_8.html?m=1

treino da letra D e pintar o que começa com D

<http://ensinoja.com/familia-silabica-completa-para-imprimir/familia-silabica-letra-d/>

atividade turma da mônica com a letra D

<http://alfabetizandocommonicaeturma.blogspot.com/2011/05/alfabeto-atividades.html>

atividade turma da mônica com a letra F

<http://alfabetizandocommonicaeturma.blogspot.com/2011/05/alfabeto-atividades.html>

diagrama da turma da mônica