

ALUNO:



PERÍODO DAS ATIVIDADES: 11/05 À 31/05

DATA DE DEVOLUÇÃO: 08/06

DATA DA RETIRADA DA PRÓXIMA APOSTILA: 08/06

**Roteiro de Atividades – Apostila nº 04 – Fase 1 – Prof. Elisângela**

11/05-terça-feira	RECORTE E COLE AS FIGURAS ABAIXO NO LUGAR CORRETO - VÍDEO <a href="https://youtu.be/eJO5o-3nsXQ">https://youtu.be/eJO5o-3nsXQ</a> - Quintal da Cultura - Folha, raiz e semente
12/05-quarta-feira	COMPLETE O DESENHO – VÍDEO <a href="https://youtu.be/5mStGKBgEkl">https://youtu.be/5mStGKBgEkl</a> - Quintal da Cultura - A Cesta da Dona Maricota
13/05-quinta-feira	OBSERVE ABAIXO A PINTURA – BRINCANDO COM A MASSINHA DE MODELAR
14/05-sexta-feira	DOMINÓ DE FRUTAS – VÍDEO <a href="https://youtu.be/kfinwr3A9fg">https://youtu.be/kfinwr3A9fg</a> - Palavra Cantada   Pomar
17/05-segunda-feira	CIRCULE O OBJETO – VÍDEO <a href="https://youtu.be/x5Dm5FcvlOw">https://youtu.be/x5Dm5FcvlOw</a> - Palavra Cantada   Sopa
18/05-terça-feira	OBSERVE QUANTAS FRUTAS - VÍDEO <a href="https://youtu.be/lbdnd0En-aA">https://youtu.be/lbdnd0En-aA</a> - Importância da Alimentação Saudável!
19/05-quarta-feira	MAMÃE ESCOLHEU MEU NOME – VÍDEO <a href="https://youtu.be/Err1KN-QSaM">https://youtu.be/Err1KN-QSaM</a> - Livro: O nome da Gente
20/05-quinta-feira	PINTE A PLAQUINHA - VÍDEO <a href="https://youtu.be/C_zH6qE8TIE">https://youtu.be/C_zH6qE8TIE</a> - Poema: O nome da gente - Pedro Bandeira
21/05-sexta-feira	PASSE O DEDINHO COM GUACHE NA LETRA - VÍDEO <a href="https://youtu.be/m6Jz_ShI6A8">https://youtu.be/m6Jz_ShI6A8</a> - Cada vogal e sua casa
24/05-segunda-feira	CADA PARTE DO NOSSO CORPO - <a href="https://youtu.be/z-Y4UaMwBmK">https://youtu.be/z-Y4UaMwBmK</a> - Os cinco sentidos para crianças
25/05-terça-feira	GRAÇAS AOS NOSSOS SENTIDOS - <a href="https://youtu.be/yAg_qEyfx7c">https://youtu.be/yAg_qEyfx7c</a> - SINTO O QUE SINTO COM CINCO SENTIDOS
26/05-quarta-feira	PINTE ABAIXO O QUE TEM CHEIRO – VÍDEO <a href="https://youtu.be/PrlrOwfHhv4">https://youtu.be/PrlrOwfHhv4</a> Sésamo: Vamos Brincar   Os 5 sentidos
27/05-quinta-feira	CIRCULE OS ALIMENTOS ABAIXO QUE SÃO DOCES –VÍDEO <a href="https://youtu.be/NaTcJL2bMPs">https://youtu.be/NaTcJL2bMPs</a> Patati Patatá - Os Sentidos
28/05-sexta-feira	PINTE OS OBJETOS ABAIXO QUE TÊM CHEIRO – ATIVIDADE CAIXA MALUCA
31/05-segunda-feira	CUBRA O TRACEJADO DO NÚMERO - <a href="https://youtu.be/PsGKmn9QpEg">https://youtu.be/PsGKmn9QpEg</a> Números de 1 a 5

NOME: \_\_\_\_\_

DATA: 11 / 05 / 21

COMER ALIMENTOS SAUDÁVEIS É MUITO IMPORTANTE PARA A NOSSA SAÚDE!! VOCÊ SABE QUAIS SÃO OS ELÉS?  
RECORTE E COLE AS FIGURAS ABAIXO NO LUGAR CORRETO.

<b>ALIMENTOS SAUDÁVEIS</b>	<b>ALIMENTOS NÃO SAUDÁVEIS</b>




NOME: \_\_\_\_\_

DATA: \_\_\_\_\_

12 / 05 / 21

OS ALIMENTOS SAUDÁVEIS ESTÃO PELA METADE.  
COMPLETE O DESENHO.




NOME: \_\_\_\_\_

DATA: \_\_\_\_\_

13 / 05 / 21


OBSERVE ABAIXO A PINTURA DA ARTISTA BRASILEIRA TARSILA DO AMARAL E FAÇA UMA RELEITURA DA PINTURA DO SEU JEITINHO.



NOME: \_\_\_\_\_

DATA: 14 / 05 / 21

# DOMINÓ DE FRUTAS




NOME: \_\_\_\_\_

DATA:

17 / 05 / 21



CIRCULE O OBJETO QUE ESTÁ **EM CIMA** DA MESA E PINTE O OBJETO QUE ESTÁ **EMBAIXO** DELA



NOME: \_\_\_\_\_

DATA: 18 / 05 / 21

OBSERVE QUANTAS FRUTAS GOSTOSA!! PINTE AS FRUTAS QUE ESTÃO **DENTRO** DA CESTA E FAÇA UM **X** NAS QUE ESTÃO **FORA** DA CESTA






NOME: \_\_\_\_\_

DATA:

19 / 05 / 21

**MAMÃE ESCOLHEU MEU NOME...PAPAI TAMBÉM AJUDOU...É O NOME MAIS BONITO QUE ALGUÉM JÁ INVENTOU!**



**PROCURE LETRAS DO SEU NOME, RECORTE E COLE NO RETÂNGULO.USE O CRACHÁ PARA AUXILIAR NA IDENTIFICAÇÃO DAS LETRINHAS DO SEU NOME (NA APOSTILA TEM UMA FOLHA DE LETRAS QUE PODEM SER UTILIZADA PARA ESSE FIM).**

NOME: \_\_\_\_\_

DATA:

20 / 05 / 21

PINTE A PLAQUINHA QUE TEM O SEU  
NOME:

VALENTINA

REGINA

PAULO

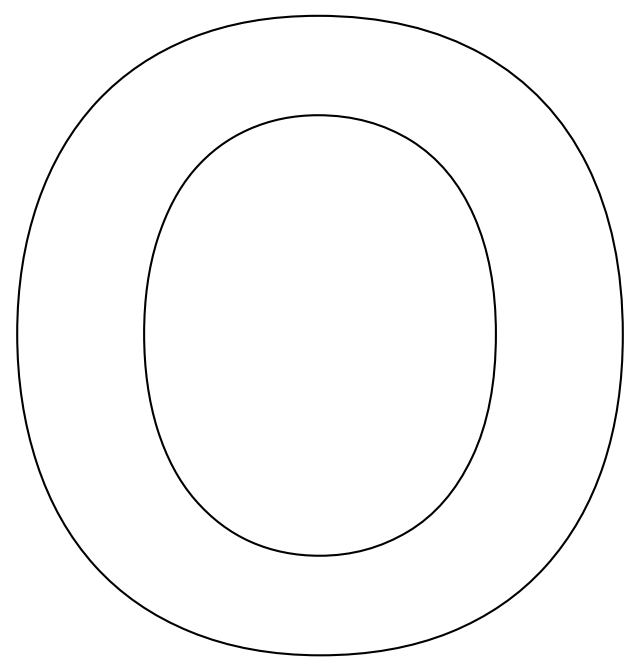
ADRYAN

NOME: \_\_\_\_\_

DATA: \_\_\_\_\_

21 / 05 / 21

PASSE O DEDINHO COM GUACHE NA LETRA O DEPOIS PINTE DE VERDE TODOS OS QUADRADINHOS QUE POSSUIREM A LETRA O




A	E	I	O	U
O	U	A	E	I
I	A	E	O	A
U	A	O	I	O
I	O	U	E	A
O	E	U	I	O

CADA PARTE DO NOSSO CORPO É RESPONSÁVEL POR UMA FUNÇÃO. VAMOS CONHECER OS ÓRGÃOS DO SENTIDO? COM ELAS  
DESCOBRIMOS O MUNDO VENDO, OUVINDO, TOCANDO, CHEIRANDO E EXPERIMENTANDO



VAMOS LIGAR CADA SENTIDO AO OBJETO CORRESPONDENTE



NOME: \_\_\_\_\_

DATA: 25 / 05 / 21

GRAÇAS AOS NOSSOS SENTIDOS, PODEMOS SENTIR QUANDO UM ALIMENTO É FRIO OU QUENTE. FAÇA UM CÍRCULO NOS ALIMENTOS QUE COMEMOS FRIO E UM X NOS ALIMENTOS QUE COMEMOS QUENTE



PINTE ABAIXO O QUE TEM CHEIRO



PINTE O ÓRGÃO QUE VOCÊ USA PARA SENTIR O CHEIRO DA FLOR



FAÇA UM X NO ÓRGÃO QUE VOCÊ USA PARA PEGAR A FLOR



NOME: \_\_\_\_\_

DATA: 27 / 05 / 21

CIRCULE OS ALIMENTOS ABAIXO QUE SÃO DOCES




FAÇA UM X NO ÓRGÃO QUE USAMOS PARA SENTIR O SABOR DAS COISAS



NOME: \_\_\_\_\_

DATA: 28 / 05 / 21

PINTE OS OBJETOS ABAIXO QUE TÊM CHEIRO



FAÇA UM X NO ÓRGÃO QUE USAMOS PARA CHEIRAR





NOME: \_\_\_\_\_

DATA:

28 / 05 / 21



QUE TAL CHAMAR SUA FAMÍLIA PARA BRINCAR? É UMA BRINCADEIRA MUITO DIVERTIDA !!!  
ELE CHAMA “ADIVINHA O QUE É?”, A CADA RODADA UM DE VOCÊS TERÁ OS OLHOS VENDADOS E OUTRA PESSOA ESCOLHE UM OBJETO DA PARA QUE, ATRAVÉS DO TATO (COM AS MÃOS), A PESSOA TENDE ADIVINHAR O QUE É.  
AGORA REGISTRE ABAIXO COMO FOI A BRINCADEIRA.  
BOA DIVERSÃO!!!

NOME: \_\_\_\_\_

DATA:

31 / 05 / 21

CUBRA O TRACEJADO DO NÚMERO 4 E DESENHE TRÊS LÁPIS.



## Referências

- Livro Pé de Brincadeira;
- <http://atividadeparaeducacaoespecial.com/inclusao-dominos-variados/>
- <https://youtu.be/eJO5o-3nsXQ> - Uymxephe\$ypve\$Jspde\$em\$wiq irxi
- [https://youtu.be/1xtw33}syxy2fi39qWxKOFkIoM1Uymxephe\\$ypve\\$E\\$iw\\$he\\$Isre\\$ewgsxe](https://youtu.be/1xtw33}syxy2fi39qWxKOFkIoM1Uymxephe$ypve$E$iw$he$Isre$ewgsxe)
- <https://youtu.be/lbdnd0En-aA> - Importância da Alimentação Saudável!
- <https://youtu.be/Err1KN-QSaM> - Livro: O nome da Gente
- [https://youtu.be/C\\_zH6qE8TIE](https://youtu.be/C_zH6qE8TIE) - Poema: O nome da gente - Pedro Bandeira
- VÍDEO [https://youtu.be/m6Jz\\_ShI6A8](https://youtu.be/m6Jz_ShI6A8) - Cada vogal e sua casa
- <https://youtu.be/z-Y4UaMWbMk> - Os cinco sentidos para crianças
- [https://youtu.be/yAg\\_qEyfx7c](https://youtu.be/yAg_qEyfx7c) - SINTO O QUE SINTO COM CINCO SENTIDOS
- <https://youtu.be/Prlr0wfHhv4> Sésamo: Vamos Brincar | Os 5 sentidos
- <https://youtu.be/NaTcJL2bMPs> Patati Patatá - Os Sentidos
- <https://youtu.be/PsGKmn9QpEg> Números de 1 a 5