

E.M. "ALICE VIEIRA DE CAMARGO"

EDUCAÇÃO INFANTIL

TURMA: FASE II – A Prof.^a ELAINE

5ª APOSTILA DE ATIVIDADES REFERENTE AOS DIAS 11/05 À 31/05/2021.

MINHAS ATIVIDADES




DATA DA DEVOLUÇÃO DESTA APOSTILA: 08/06/2021.

DATA DE RETIRADA DA PRÓXIMA APOSTILA: 08/06/2021.




E.M. ALICE VIEIRA DE CAMARGO
FASE II - ATIVIDADE REFERENTE AO DIA 11 DE MAIO DE 2021.

NOME DO ALUNO: _____

DIA DA SEMANA							DIA	MÊS	ANO	HOJE O DIA ESTÁ...		
D	S	T	Q	Q	S	S						

TRAVANDO A LÍNGUA COM A LETRA F

A FOCA FIFI
FICOU FURIOSA
COM O FURÃO FAÍSCA
QUE FOLGADO FURTOU
O FIGO E O FEIJÃO
QUE ELA FELIZ
FOI À FEIRA COMPRAR!



ISABEL CRISTINA S. SOARES

1 - CIRCULE NO TRAVA-LÍNGUA TODAS AS PALAVRAS INICIADAS COM A LETRA **F**.

2 - A FRUTA QUE APARECE NO TEXTO É:



FIGO



CAJU






FRAMBOESA



FIGO

E.M. ALICE VIEIRA DE CAMARGO
 FASE II - ATIVIDADE REFERENTE AO DIA 11 DE MAIO DE 2021.

NOME DO ALUNO: _____

DIA DA SEMANA							DIA	MÊS	ANO	HOJE O DIA ESTÁ...		
D	S	T	Q	Q	S	S						

PINTE AS FIGURAS E COMPLETE AS PALAVRAS.
 COMPLETE AS PALAVRAS COM O **F** FALTOSO:



___ ADA



___ ACA



___ EIJÃO




___ ERRO



___ IGO



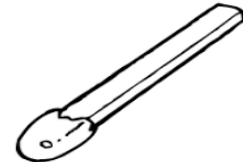
___ ITA




___ OCA



___ OGO



___ ÓS ___ ORO



___ UTEBOL






___ UMAÇA



___ USCA

E.M. ALICE VIEIRA DE CAMARGO
FASE II - ATIVIDADE REFERENTE AO DIA 12 DE MAIO DE 2021.

NOME DO ALUNO: _____

DIA DA SEMANA							DIA	MÊS	ANO	HOJE O DIA ESTÁ...		
D	S	T	Q	Q	S	S						

VAMOS BRINCAR E DANÇAR!




VAMOS ASSISTIR AO VÍDEO DA MUSIQUINHA DA FORMIGUINHA QUE ESTARÁ DISPONÍVEL EM NOSSO GRUPO DE WHATSAPP. DEPOIS PEÇA PARA SEUS FAMILIARES, FAZEREM UM VÍDEO SEU DANÇANDO A COREOGRAFIA DA MÚSICA E ENVIAR PARA A PROFESSORA.



<https://youtu.be/78xEaW5GJ0g>

E.M. ALICE VIEIRA DE CAMARGO
FASE II - ATIVIDADE REFERENTE AO DIA 13 DE MAIO DE 2021.

NOME DO ALUNO: _____

DIA DA SEMANA							DIA	MÊS	ANO	HOJE O DIA ESTÁ...		
D	S	T	Q	Q	S	S						

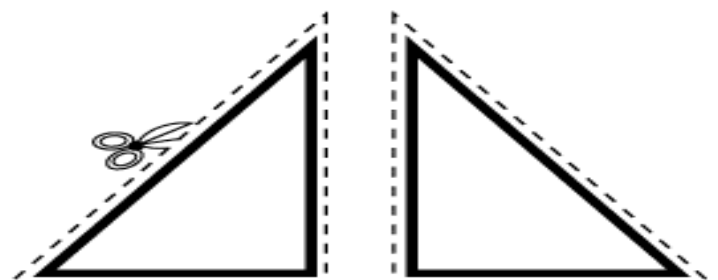

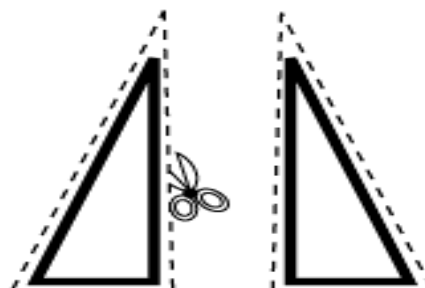
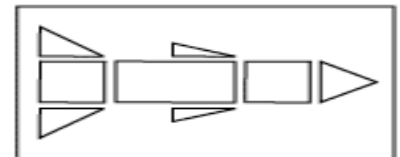
VAMOS PINTAR, RECORTAR, MONTAR E COLAR O FOGUETE UTILIZANDO ROLINHO DE PAPEL HIGIÊNICO.
ENVIAR UMA FOTO OU VÍDEO EM NOSSO GRUPO DE WHATSAPP REALIZANDO ESTA ATIVIDADE.

FOGUETE






-Instruções:

Recorte as formas geométricas e monte a figura ao lado.
Boa diversão!




E.M. ALICE VIEIRA DE CAMARGO
FASE II - ATIVIDADE REFERENTE AO DIA 14 DE MAIO DE 2021.

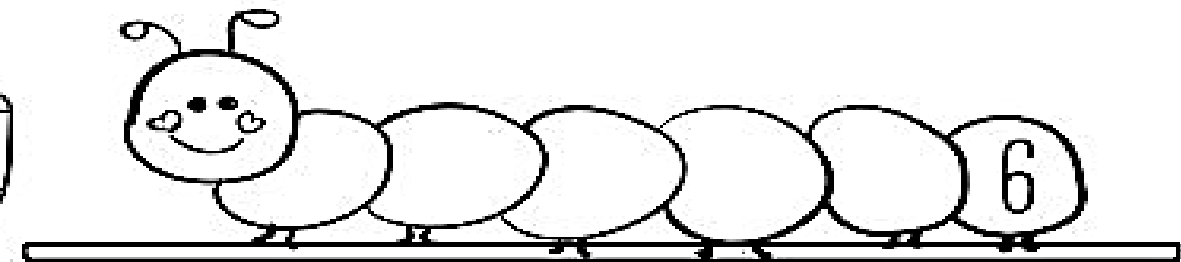

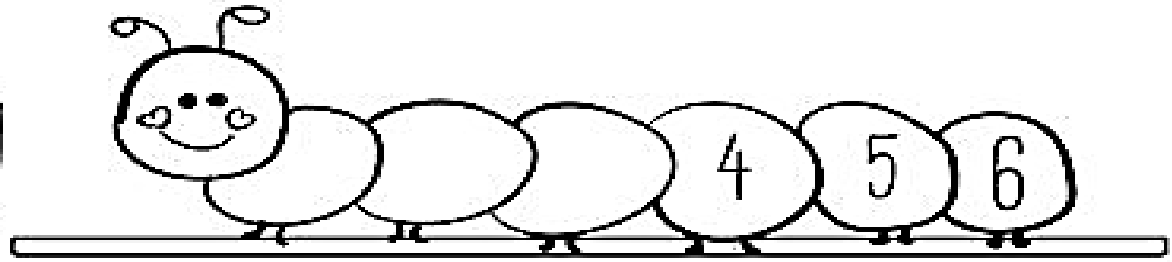
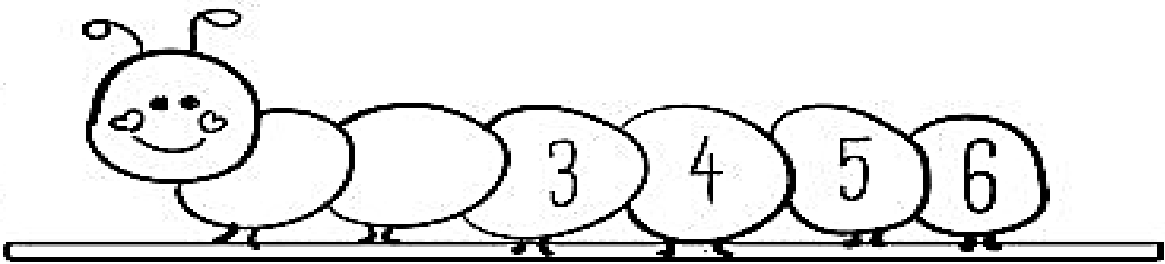
NOME DO ALUNO: _____

DIA DA SEMANA							DIA	MÊS	ANO	HOJE O DIA ESTÁ...		
D	S	T	Q	Q	S	S						

1- COMPLETE A MINHOQUINHA COM OS NÚMEROS FALTOSOS.






1 - 2 - 3 - 4 - 5 - 6



E.M. ALICE VIEIRA DE CAMARGO
FASE II - ATIVIDADE REFERENTE AO DIA 14 DE MAIO DE 2021.

NOME DO ALUNO: _____




DIA DA SEMANA							DIA	MÊS	ANO	HOJE O DIA ESTÁ...		
D	S	T	Q	Q	S	S						

MAIOR/MENOR

CIRCULE A FLOR MENOR E PINTE A FLOR MAIOR



NOME DO ALUNO: _____

DIA DA SEMANA							DIA	MÊS	ANO	HOJE O DIA ESTÁ...		
D	S	T	Q	Q	S	S						

PARLENDA A GALINHA DO VIZINHO!

ESTARÁ DISPONÍVEL EM NOSSO GRUPO NO DIA DESTA ATIVIDADE, O LINK DO VÍDEO COM A MUSIQUINHA **A GALINHA DO VIZINHO**, PARA A CRIANÇA CANTAR E CONTAR.

Atividade

QUAL É O TÍTULO DA PARLENDA?




QUANTAS VEZES A PALAVRA BOTA APARECE NA PARLENDA?



QUANTAS PALAVRAS TEM A FRASE?

A GALINHA DO VIZINHO






E QUANTAS LETRAS TEM A FRASE?



E.M. ALICE VIEIRA DE CAMARGO
FASE II - ATIVIDADE REFERENTE AO DIA 17 DE MAIO DE 2021.

NOME DO ALUNO: _____

DIA DA SEMANA							DIA	MÊS	ANO	HOJE O DIA ESTÁ...		
D	S	T	Q	Q	S	S						




Leia a parlenda, numere os ovos abaixo e circule o número que indica quantos ovos a galinha botou.
A GALINHA DO VIZINHO

A GALINHA DO VIZINHO
BOTA OVO AMARELINHO
BOTA UM, 5
BOTA DOIS, 6
BOTA TRÊS, 7
BOTA QUATRO, 8
BOTA CINCO, 9
BOTA SEIS, 10
BOTA SEETE,
BOTA OITO,
BOTA NOVE,
BOTA DEZ.



E.M. ALICE VIEIRA DE CAMARGO
FASE II - ATIVIDADE REFERENTE AO DIA 18 DE MAIO DE 2021.


NOME DO ALUNO: _____

DIA DA SEMANA							DIA	MÊS	ANO	HOJE O DIA ESTÁ...		
D	S	T	Q	Q	S	S						




A GALINHA DO VIZINHO!

OBSERVE A LEITURA DA PARLENDAS E CIRCULE NO TEXTO A LETRA G QUE VOCÊ ENCONTRAR.
PINTE A LETRA G.

A GALINHA DO VIZINHO.
BOTA OVO AMARELINHO
BOTA UM
BOTA DOIS
BOTA TRÊS
BOTA QUATRO
BOTA CINCO
BOTA SEIS
BOTA SETE
BOTA OITO
BOTA NOVE
BOTA DEZ.



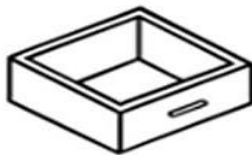
NOME DO ALUNO: _____

DIA DA SEMANA							DIA	MÊS	ANO	HOJE O DIA ESTÁ...		
D	S	T	Q	Q	S	S						



DITADO RECORTADO

VAMOS RECORTAR AS PALAVRAS CORRESPONDENTES AOS DESENHOS E COLAR.



GATO

GAVETA

GOL

GALINHA

GOTA

GAMBÁ

GOLFINHO

GAIOLA

GARFO

E.M. ALICE VIEIRA DE CAMARGO
FASE II - ATIVIDADE REFERENTE AO DIA 19 DE MAIO DE 2021.

NOME DO ALUNO: _____

DIA DA SEMANA						
D	S	T	Q	Q	S	S

DIA

MÊS

ANO

HOJE O DIA ESTÁ...		
		




QUEBRA-CABEÇA

ESPALHAR AS PEÇAS E MONTAR O QUEBRA-CABEÇA ENCONTRANDO AS PARTES DA GALINHA.




E.M. ALICE VIEIRA DE CAMARGO
FASE II - ATIVIDADE REFERENTE AO DIA 20 DE MAIO DE 2021.


NOME DO ALUNO: _____

DIA DA SEMANA							DIA	MÊS	ANO	HOJE O DIA ESTÁ...		
D	S	T	Q	Q	S	S						

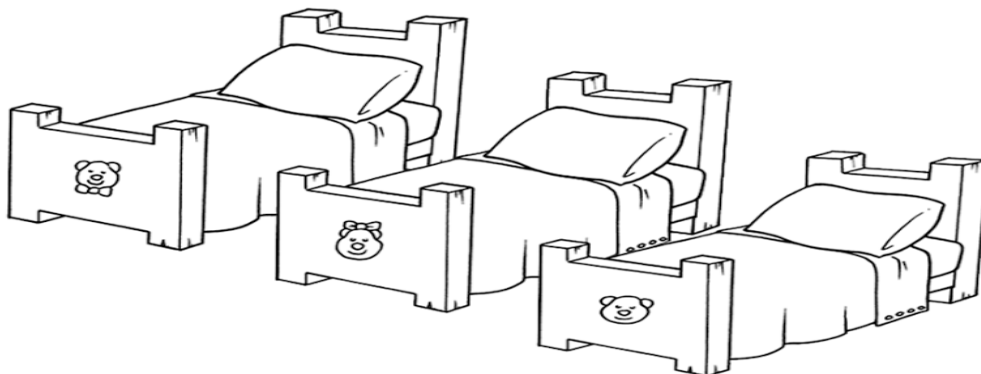
1 → CIRCULE DE **MARROM** A GALINHA **MENOR** E DE **VERMELHO** A GALINHA **MAIOR**.



1 → PINTE A **MAIOR** PILHA DE LIVRO.






1 → RISQUE A **MENOR** CAMA.



E.M. ALICE VIEIRA DE CAMARGO
FASE II - ATIVIDADE REFERENTE AO DIA 20 DE MAIO DE 2021.

NOME DO ALUNO: _____


DIA DA SEMANA							DIA	MÊS	ANO	HOJE O DIA ESTÁ...		
D	S	T	Q	Q	S	S						

PERTO E LONGE

- PINTE O GATINHO QUE ESTÁ MAIS LONGE DA MAMÃE GATA:






- CIRCULE O PINTINHO QUE ESTÁ MAIS PERTO DA MAMÃE GALINHA:



E.M. ALICE VIEIRA DE CAMARGO
FASE II - ATIVIDADE REFERENTE AO DIA 21 DE MAIO DE 2021.

NOME DO ALUNO: _____

DIA DA SEMANA							DIA	MÊS	ANO	HOJE O DIA ESTÁ...		
D	S	T	Q	Q	S	S						

VAMOS BRINCAR DE ESTÁTUA?



SUGESTÃO DE BRINCADEIRA: ESTÁTUA! JUNTE SEUS FAMILIARES PROVIDENCIE UM SOM E A BRINCADEIRA FUNCIONA ASSIM: TODOS OS PARTICIPANTES DANÇAM AO SOM DA MÚSICA E UM FICARÁ NO MEIO DENTRO DA RODA, QUANDO PARAR A MÚSICA QUEM ESTÁ DENTRO DA RODA IRÁ DIZER **ESTÁTUA!** E TODOS DEVEM PARAR, SAI DA BRINCADEIRA QUEM SE MEXER PRIMEIRO. **(Envie fotos no grupo do momento da brincadeira).**

BOA DIVERSÃO!

E.M. ALICE VIEIRA DE CAMARGO
FASE II - ATIVIDADE REFERENTE AO DIA 24 DE MAIO DE 2021.

NOME DO ALUNO: _____

DIA DA SEMANA						
D	S	T	Q	Q	S	S

DIA

MÊS

ANO

HOJE O DIA ESTÁ...		
		

LEITURA FAMILIAR!



**O ESCUDO PROTETOR
CONTRA O
REI VIRUS**

Um conto para explicar às crianças o que está acontecendo

Lic. Guadalupe del Canto
Psicóloga perinatal e especialista em desafios reprodutivos

SALUD MENTAL PERINATAL



Havia uma vez um rei muito fedorento chamado Virus, que vivia escondido em qualquer lugar do mundo.

Este rei tinha muita vontade de expandir seu reino.

@saludmentalperinatal



Então um dia, saiu à conquista de outros reinos. Pegou um avião e ao aterrissar em cada cidade começou a empestar a todo mundo, a todo o planeta.

Sendo assim, em cada lugar que o Virus chegava, muitas pessoas adoeciam gripadas.

@saludmentalperinatal



Por sorte estavam os médicos que cuidavam aos doentes!

@saludmentalperinatal



Quando alguém adoecia, lhe pediam que ficasse em casa, rodeado de muito amor e com toda sua família, até que se sentisse melhor. Era a forma de não contagiar.


@saludmentalperinatal



Um dia, para poder vencer o Rei Virus, decidiram fechar creches, jardins e escolas. As crianças ficaram muito tristes porque queriam estar com seus amigos, brincar e aprender.

ESCOLA

@saludmentalperinatal



4 E se houvesse tosse... usar o cotobelo!



@saludmentalperinatal

1, 2, 3, 4... ESCUDO PROTETOR ATIVADO!



@saludmentalperinatal

Foi assim como as crianças conseguiram afastar o Rei Virus do jardim e puderam seguir se divertindo juntos.

QUER ATIVAR O ESCUDO PROTETOR?



@saludmentalperinatal

COMECE A PRATICAR EM SUA CASA!



@saludmentalperinatal

ORIENTAÇÕES AOS PAIS:

Ler o livro em voz alta para a criança, depois converse com ela a respeito de toda essa situação vista no livro, as crianças têm muito o que dizer e nesse tempo de isolamento devemos deixá-las livres para opinar o que sentem.

Após a leitura e a conversa, cante com a criança a musiquinha "lavar as mãos" (**palavra cantada**) deixarei disponível em nosso grupo o link do vídeo dessa musiquinha no dia em que se refere esta atividade e se possível pratiquem a lavagem das mãos quando ouvirem a musiquinha e poste no grupo uma foto ou um vídeo da criança lavando as mãos.

Este conto foi desenvolvido para ajudar às mães a conversar com seus filhos pequenos sobre o que está acontecendo com o Coronavírus (COVID-19), e se distribui de maneira livre e gratuita.




Algumas recomendações:

- Dosificar e adaptar a informação de acordo com a idade e as necessidades das crianças. Para isso é importante dar-lhes informação geral, que é a que está desenvolvida no conto, e depois convidá-los a que façam perguntas.
- Permita-lhes que possam expressar suas emoções: "Como se sente com o que está acontecendo?"
- Dê-lhes a tranquilidade de que os adultos e os médicos estaremos ali para cuidá-los quando necessitem.
- Gerar consciência de cuidado, sem gerar preocupação. Não há necessidade de falar-lhes sobre quantidade de casos, mortes ou hospitais às crianças pequenas.
- É fundamental ensinar-lhes hábitos de higiene, não só para protegê-los, senão para que sintam que podem, fazer algo por eles mesmos para cuidar-se.


<https://youtu.be/CaTXgmHyMSk>

E.M. ALICE VIEIRA DE CAMARGO
FASE II - ATIVIDADE REFERENTE AO DIA 25 DE MAIO DE 2021.

NOME DO ALUNO: _____




DIA DA SEMANA							DIA	MÊS	ANO	HOJE O DIA ESTÁ...		
D	S	T	Q	Q	S	S						

DE ACORDO COM A HISTÓRIA, FOI FEITO UM ESCUDO PROTETOR CONTRA O VÍRUS. FAÇA UM DESENHO E PINTE O SEU ESCUDO.



E.M. ALICE VIEIRA DE CAMARGO
FASE II - ATIVIDADE REFERENTE AO DIA 25 DE MAIO DE 2021.

NOME DO ALUNO: _____

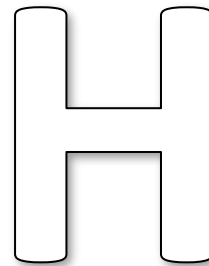
DIA DA SEMANA							DIA	MÊS	ANO	HOJE O DIA ESTÁ...		
D	S	T	Q	Q	S	S						

ENCONTRE NO TEXTO E CIRCULE A LETRA H.

FICHA DE LEITURA 8 - **H**



LÁ NA HORTA DO QUINTAL,
O HIPOPÓTAMO HORÁCIO FOI BRINCAR
COMEU TANTA MELANCIA
ACABOU LÁ NO HOSPITAL!
LÁ , LÁ, LÁ, LÁ, LÁ, LÁ !
ACABOU LÁ NO HOSPITAL !



E.M. ALICE VIEIRA DE CAMARGO

FASE II - ATIVIDADE REFERENTE AO DIA 26 DE MAIO DE 2021.

NOME DO ALUNO: _____

DIA DA SEMANA							DIA	MES	ANO	HOJE O DIA ESTA...			
D	S	T	Q	Q	S	S							

TABULEIRO DO CORONAVÍRUS - UTILIZAR O DADO PARA JOGAR.

QUARENTENA
 FIQUE UMA RODADA SEM JOGAR

LAVOU AS MÃOS
AVANCE 2 CASAS

VOVO SAIU DE CASA
VOLTE 5 CASAS

CALÇADOS FORA DE CASA
AVANCE 2 CASAS

VIRUS COVID-19 VA PARA QUARENTENA

USOU LENÇO DESCARTAVEL AO ESPIRRAR
AVANCE 2 CASAS

COMPARTILHOU O MESMO COPO DE BEBIDA
VOLTE 5 CASAS

AMBIENTE VENTILADO
AVANCE 2 CASAS

VOVO SAIU DE CASA
VOLTE 5 CASAS

VOCE ESTÁ DOENTE VA PARA QUARENTENA

TODOS EM CASA
AVANCE 2 CASAS

FALTOU PRODUTO DE HIGIENE
VOLTE AO SUPERMERCADO

VOVO TOMOU A VACINA
AVANCE 2 CASAS

USOU ALCOOL GEL
AVANCE 2 CASAS

NAO ACUMULE MEDICACAO SEM NECESSIDADE
VOLTE 5 CASAS

TOSSIR SEM COBRIR A BOCA
VOLTE 5 CASAS

PRECISA DE REMEDIOS VOLTE A FARMACIA

DEBEMOS EVITAR AGLOMERACAO
VOLTE 5 CASAS

VOCE ESTÁ DOENTE VA PARA QUARENTENA

VIRUS COVID-19 VA PARA QUARENTENA

VOCE NÃO DEVE CUMPRIMENTAR COM AS MÃOS
VOLTE 5 CASAS

DIFICULDADE DE RESPIRAR VA AO HOSPITAL

CHEGADA


VAMOS BRINCAR CUIDANDO UM POUCO DA NOSSA SAÚDE!

É UM JOGO SIMPLES E DIVERTIDO! O TABULEIRO DO CORONAVÍRUS, E VOCÊ VAI PRECISAR DE: BOTÕES, TAMPINHAS DE GARRAFA OU QUALQUER OUTRO OBJETO QUE ESTEJA DISPONÍVEL PARA VOCÊS, ELES SERVEM PARA MOVIMENTAR O JOGO.

COMO CADA JOGADA É DE SORTE, VOCÊ PODE UTILIZAR O DADO QUE ESTOU MANDANDO PARA SER MONTADO FEITO DE PAPEL.




E NÃO SE ESQUEÇA SE CAIR NA QUARENTENA DEVERÁ PERMANECER PARADO E FICAR UMA RODADA SEM JOGAR. O DADO FAZ PARTE DO JOGO BASTA RECORTAR, MONTAR E COLAR PARA DAR INÍCIO AO JOGO.

(ENVIAR EM NOSSO GRUPO DE WHATSAPP, A CRIANÇA JOGANDO COM SEUS FAMILIARES).



E.M. ALICE VIEIRA DE CAMARGO
 FASE II - ATIVIDADE REFERENTE AO DIA 27 DE MAIO DE 2021.

NOME DO ALUNO: _____

DIA DA SEMANA							DIA	MÊS	ANO	HOJE O DIA ESTÁ...		
D	S	T	Q	Q	S	S						

Conte quantas figuras tem em cada conjunto e pinte o quadrinho com o número correto:




5	6
7	8




8	7
5	6



5	2
3	4






4	1
7	9



3	0
2	1


E.M. ALICE VIEIRA DE CAMARGO
FASE II - ATIVIDADE REFERENTE AO DIA 27 DE MAIO DE 2021.

NOME DO ALUNO: _____

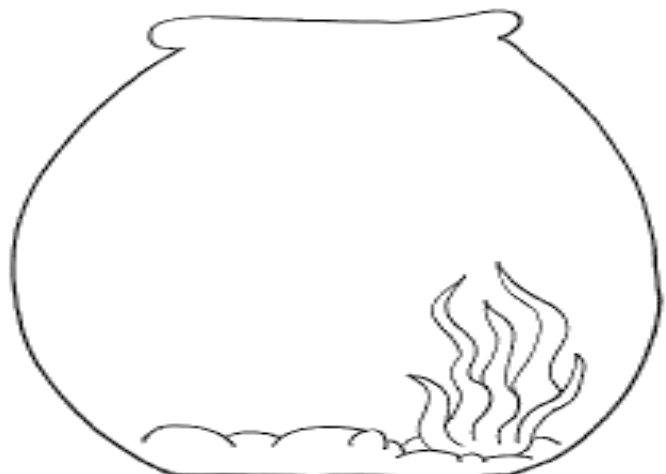
DIA DA SEMANA							DIA	MÊS	ANO	HOJE O DIA ESTÁ...		
D	S	T	Q	Q	S	S						

CONCEITO DENTRO/FORA




CIRCULE OS PEIXINHOS FORA DO AQUÁRIO E PINTE O PEIXINHO DENTRO DO AQUÁRIO.



DESENHE 2 PEIXINHOS DENTRO DO AQUÁRIO E 3 FORA DO AQUÁRIO.



NOME DO ALUNO: _____

DIA DA SEMANA							DIA	MÊS	ANO	HOJE O DIA ESTÁ...		
D	S	T	Q	Q	S	S						

VAMOS BRINCAR?

SUGIRO A BRINCADEIRA GATO MIA (durante a brincadeira enviar uma foto ou vídeo no nosso grupo de whatsapp).

GATO MIA BRINCADEIRAS

GATO MIA! MIAUUUUUUUUUUUUUUU!
Mais fácil impossível! Escolha um amigo para ficar vendado, vocês podem brincar na sala ou no quarto. O objetivo é se esconder e não deixar que o amigo vendado encoste em você. Se ele encostar você deve parar e quando ele disser "Gato mia!" você deve responder miando bem fininho pra ele não descobrir quem é. Se ele acertar é sua vez de ficar vendado. Ixi! Nessa brincadeira quanto mais amigos mais divertida fica!






CHAME SEUS FAMILIARES PARA PARTICIPAREM TAMBÉM...

BOA
DIVERSÃO!

E.M. ALICE VIEIRA DE CAMARGO
FASE II - ATIVIDADE REFERENTE AO DIA 31 DE MAIO DE 2021.

NOME DO ALUNO: _____

DIA DA SEMANA							DIA	MES	ANO	HOJE O DIA ESTÁ...		
D	S	T	Q	Q	S	S						

BRINCADEIRA DO PINGUIM

VOCÊ VAI PRECISAR DE 1 BEXIGA PARA REALIZAR ESSA ATIVIDADE. (A BEXIGA SEGUE JUNTO COM AS DEMAIS ATIVIDADES DA APOSTILA).

COLOQUE A BEXIGA ENTRE OS JOELHOS DA CRIANÇA, ESTIPULE UM CAMINHO PARA QUE ELAS ANDEM SEM DEIXAR A BEXIGA CAIR. DEIXE A BRINCADEIRA MAIS INTERESSANTE COM OBSTÁCULOS. SE O BALÃO CAIR ELAS RECOMEÇAM O CAMINHO.



BOA DIVERSÃO!