


E.M. "MAFALDA DALPRA MATIUSSO"

APOSTILA DE ATIVIDADES NÚMERO 5

FASE I - A

NOME:



Prof.^a PENHA MATUMOTO
PERÍODO: 11/05 A 31/05
DATA DE DEVOLUÇÃO: 08/06

11/05- TRAÇOS, SONS, CORES E FORMAS.

E. M. MAFALDA DALPRA MATÍUSSO

Prof.ª PENHA MATUMOTO

NOME: _____



SEMANA DA FAMÍLIA

FAMÍLIA, LEIA DEVAGAR ESSE LINDO POEMA PARA A CRIANÇA.

AGORA A ORIENTE PARA PINTAR O DESENHO ABAIXO.

A FAMÍLIA

A FAMÍLIA É O BERÇO,
QUE NOS ACOLHE AO NASCER,
NOS DÁ FORÇA E ENERGIA,
NOS ABRIGA E FAZ CERCER.

A FAMÍLIA É UM LAR,
ONDE VOLTAMOS CADA DIA,
QUE NOS ANIMA E PROTEGE,
NA TRISTEZA E NA ALEGRIA.

A FAMÍLIA É O ABRAÇO,
QUE APERTE CONTRA PEITO,
QUANDO TUDO CORRE MAL,
OU PARECE TER DEFEITO.

HÁ FAMÍLIA BEM DIFERENTES,
EM GÊNERO, NÚMERO OU COR,
O QUE IMPORTA É A UNIÃO,
O IMPORTANTE É O AMOR!

(MARIA ROSÁRIO MACEDO, 2014).



11/05 - TRAÇOS, SONS, CORES E FORMAS.


E. M. MAFALDA DALPRA MATÍUSSO

Prof.^a PENHA MATUMOTO

NOME: _____



DESENHE UM DOS MOMENTOS EM QUE VOCÊ SENTE FELICIDADE JUNTO A SUA FAMÍLIA, A MAMÃE PODE AUXILIAR!



12/05- TRAÇOS, SONS, CORES E FORMAS.

E. M. MAFALDA DALPRA MATÍUSSO


Prof.^a PENHA MATUMOTO

NOME: _____



DESENHE DENTRO DA MAÇÃ A QUANTIDADE DE PESSOAS QUE MORAM COM VOCÊ.

UM AMOR DE FAMÍLIA



12/05- ESPAÇOS, TEMPOS, QUANTIDADES,RELAÇÕES E TRANSFORMAÇÕES.


E. M. MAFALDA DALPRA MATÍUSSO

Prof.^a PENHA MATUMOTO

NOME: _____



VAMOS COLORIR A CASINHA DA VOVÓ COM AS CORES INDICADAS:


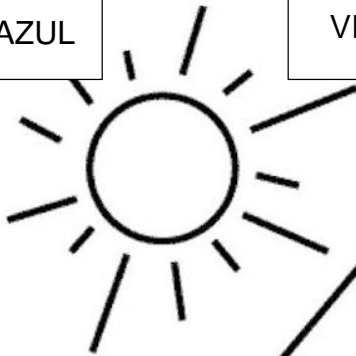


AZUL

VERDE

AMARELO

VERMELHO



13/05- ESCUTA, FALA, PENSAMENTO E IMAGINAÇÃO.

E. M. MAFALDA DALPRA MATÍUSSO

Prof.^a PENHA MATUMOTO

NOME: _____



AS PESSOAS COM QUEM VOCÊ VIVE FORMA A SUA FAMÍLIA!


LIGUE OS DESENHOS IDENTIFICANDO CADA MEMBRO DA FAMÍLIA ABAIXO.



PAPAI



MAMÃE



MADRINHA



IRMÃOS

VOVÔ



TITIA

VOVÓ

13/05- ESCUTA, FALA, PENSAMENTO E IMAGINAÇÃO.

E. M. MAFALDA DALPRA MATÍUSSO

Prof.^a PENHA MATUMOTO

NOME: _____




ESCREVA OS NOMES NOS QUADRINHOS COM A AJUDA DA MAMÃE.


SEU NOME E OS NOMES DOS IRMÃOS, SE TIVER.

DEPOIS PINTE:


NOME DA MAMÃE



NOME DO PAPAÍ



SEU NOME



14/05- O EU, O OUTRO E O NÓS.

E. M. MAFALDA DALPRA MATÍUSSO

Prof.^a PENHA MATUMOTO

NOME: _____



VOCÊ CONHECE O JOGO DA AMARELINHA?

ORGANIZE COM UM ADULTO UM ESPAÇO NO CHÃO, FAÇA COM GIZ QUE A PROFESSORA ENVIOU, A MARCAÇÃO DE 1 A 9.

AGORA É SÓ DIVERSÃO!



14/05 – CORPO, GESTOS E MOVIMENTOS.

E. M. MAFALDA DALPRA MATÍUSSO

Prof.^a PENHA MATUMOTO

NOME: _____



VOCÊ GOSTA DE DANÇAR?

JUNTE A FAMÍLIA TODA QUE MORA COM VOCÊ E VAMOS DANÇAR E CONHECER
ALGUMAS PARTES DO CORPO HUMANO.

MANDE FOTOS OU VÍDEOS DO MOMENTO DA ATIVIDADE PARA A PROFESSORA NO
GRUPO WHATSAPP.

CABEÇA, OMBRO, JOELHO E PÉ

JOELHO E PÉ

CABEÇA, OMBRO, JOELHO E PÉ

JOELHO E PÉ

OLHOS, OUVIDOS

BOCA E NARIZ


BOCA E NARIZ

BOCA E NARIZ

PESCOÇO, CINTURA, BARRIGA E PERNAS

BARRIGAE PERNA

BARRIGA E PERNA.



17/05- ESCUTA, FALA, PENSAMENTO E IMAGINAÇÃO.

E. M. MAFALDA DALPRA MATÍUSSO

Prof.^a PENHA MATUMOTO

NOME: _____



SEMANA DA BIODIVERSIDADE

FAMÍLIA, LEIA ESSE LINDO POEMA PARA A CRIANÇA.

TATU BOLA

TATU BOLA,

TATU PULA

TATU SE ARRASTA

DENTRO DO CHÃO.

TATU QUER MATO,

TATU QUER CHUVA,

TATU QUER TUDO

LÁ DO SERTÃO.

TATU TEM TOCA,

TEM CARAPAÇA,

TEM PELO,

TATUAGEM NÃO,



17/05- ESCUTA, FALA, PENSAMENTO E IMAGINAÇÃO.

E. M. MAFALDA DALPRA MATÍUSSO

Prof.^a PENHA MATUMOTO

NOME: _____



VOCÊ CONHECE O TATU-BOLA?

VEJA A FOTO ABAIXO E DESCUBRA COMO ELE É.



VAMOS REFLETIR.

FAMILÍA, ORIENTE A CRIANÇA A PINTAR O QUADRADINHO COM A RESPOSTA CERTA.

TATU-BOLA TEM PELO? SIM NÃO

TEM TATUAGEM? SIM NÃO

TATU SE ARRASTA? SIM NÃO

TATU LEMBRA UMA BOLA? SIM NÃO



18/05-ESCUITA, FALA, PENSAMENTO E IMAGINAÇÃO.

E. M MAFALDA DALPRA MATÍUSSO


Prof.ª PENHA MATUMOTO

NOME: _____



VOCÊ SABIA QUE A JONINHA É REDONDA E COLORIDA? ÀS VEZES ATÉ PARECE UMA BOLA.

PINTE A JOANINHA USANDO COTONETES E TINTA GUACHE NAS CORES PRETA E VERMELHA.



18/05-ESPAÇOS, TEMPOS, QUANTIDADES, RELAÇÕES E TRANSFORMAÇÕES.

E. M. MAFALDA DALPRA MATÍUSSO


Prof.ª PENHA MATUMOTO

NOME: _____



VOCÊ CONHECE A GIRAFA?

ASSIM COMO A JOANINHA, A GIRAFA TAMBÉM TEM PINTINHAS.




AGORA VAMOS COLAR MILHO OU FEIJÃO REPRESENTANDO AS QUANTIDADES.

1	
---	--

2	
---	--

3	
---	--

4	
---	--



19/05-ESPAÇOS, TEMPOS, QUANTIDADES, RELAÇÕES E TRANSFORMAÇÕES

E. M. MAFALDA DALPRA MATÍUSSO

Prof.^a PENHA MATUMOTO

NOME: _____



ÁGUA É VIDA.

VOCÊ CONHECE A BALEIA?

A BALEIA MORA NO OCEANO.

VAMOS PINTAR DE TINTA GUACHE AZUL O MAR, E DE GIZ DE CERA CINZA A BALEIA.



E. M MAFALDA DALPRA MATÍUSSO


Prof.^a PENHA MATUMOTO

NOME _____



VAMOS VER UMA BALEIA:

USANDO O DEDINHO, PINTE AS BOLINHAS DO TRIÂNGULO DE TINTA
GUACHE AZUL.



20/05-TRAÇOS, SONS, CORES E FORMAS

E. M. MAFALDA DALPRA MATÍUSSO

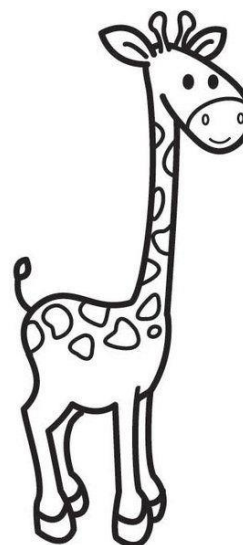


Prof.^a PENHA MATUMOTO

NOME: _____



ANIMAIS DOMÉSTICOS.

PINTE OS ANIMAIS QUE VIVEM NA SUA CASA.



20/05- ESPAÇOS, TEMPOS, QUANTIDADES, RELAÇÕES E TRANSFORMAÇÕES

E. M. MAFALDA DALPRA MATÍUSSO

Prof.^a PENHA MATUMOTO


NOME: _____



ANIMAIS SELVAGENS

PINTE DE ACORDO COM AS QUANTIDADES.


5



3



4



21/05-TRAÇOS, SONS, CORES E FORMAS.

E. M. MAFALDA DALPRA MATÍUSSO


Prof.^a PENHA MATUMOTO

NOME: _____




BIODIVERSIDADE


VAMOS PINTAR OS ANIMAIS QUE COMEÇAM COM A LETRA A.




MACACO




GATO



AVETRUZ



ABELHA



ANTA

21/05-TRAÇOS, SONS, CORES E FORMAS.

E. M. MAFALDA DALPRA MATÍUSSO


Prof.^a PENHA MATUMOTO

NOME: _____



SEMANA DAS VOGAIS

PINTE A LETRA A COM TINTA GUACHE VERMELHA.



24/05-ESCUITA, FALA, PENSAMENTO E IMAGINAÇÃO.





E. M. MAFALDA DALPRA MATÍUSSO

Prof.^a PENHA MATUMOTO

NOME: _____



PINTE AS VOGAIS COM GIZ DE CERA USANDO CORES DIFERENTES.



24/05- ESCUTA, FALA, PENSAMENTO E IMAGINAÇÃO.

E. M. MAFALDA DALPRA MATÍUSSO

Prof.^a PENHA MATUMOTO

NOME: _____




VAMOS LIGAR?

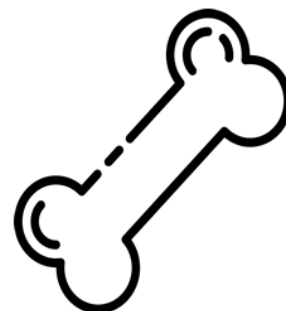
FAÇA UM TRAÇO LIGANDO CADA DESENHO À SUA LETRA INICIAL.




A



E



I



O



U

25/05-ESCUITA, FALA, PENSAMENTO E IMAGINAÇÃO.


E. M. MAFALDA DALPRA MATÍUSSO

Prof.^a PENHA MATUMOTO


NOME: _____



CIRCULE OS ANIMAIS QUE COMEÇAM COM LETRA E DEPOIS PINTE.



ELEFANTE



URSO



CACHORRO



PATO



ESQUILO

25/0/05- TRAÇOS, SONS, CORES E FORMAS.


E. M. MAFALDA DALPRA MATÍUSSO

Prof.^a PENHA MATUMOTO

NOME: _____



COLE PAPEL RASGADO AZUL NA LETRA E.



26/05-ESCUITA, FALA, PENSAMENTO E IMAGINAÇÃO.


E. M. MAFALDA DALPRA MATÍUSSO

Prof.^a PENHA MATUMOTO


NOME: _____



COM TINTA GUACHE NA **COR VERDE** PASSE COM O DEDO EM CIMA DA LETRA I, DEPOIS COM A MESMA TINTA PASSE NO PONTILHADO E DENTRO DO QUADRADO:



PINTE TODOS OS DESENHOS CUJO OS NOMES INICIAM COM A LETRA I.



26/05-ESCUITA, FALA, PENSAMENTO E IMAGINAÇÃO.

E. M. MAFALDA DALPRA MATÍUSSO

Prof.^a PENHA MATUMOTO


NOME: _____




CIRCULE OS ANIMAIS QUE COMEÇAM COM A LETRA O, DEPOIS PINTE:




OVELHA




PAPAGAIO



ONÇA



PEIXE



GALINHA

2705-TRAÇOS, SONS, CORES E FORMAS.


E. M. MAFALDA DALPRA MATÍUSSO

Prof.^a PENHA MATUMOTO

NOME: _____



VAMOS COLAR PAPEL RAGADO NA COR VERDE? DEIXE A LETRA O BEM BONITO:



2705-TRAÇOS, SONS, CORES E FORMAS.


E. M. MAFALDA DALPRA MATÍUSSO

Prof.^a PENHA MATUMOTO

NOME: _____



VAMOS FAZER O TRACEJADO E DEIXAR A CENTOPÉIA BEM BONITA?
PINTE COM GIZ DE CERA.



28/05-ESCUITA, FALA, PENSAMENTO E IMAGINAÇÃO.

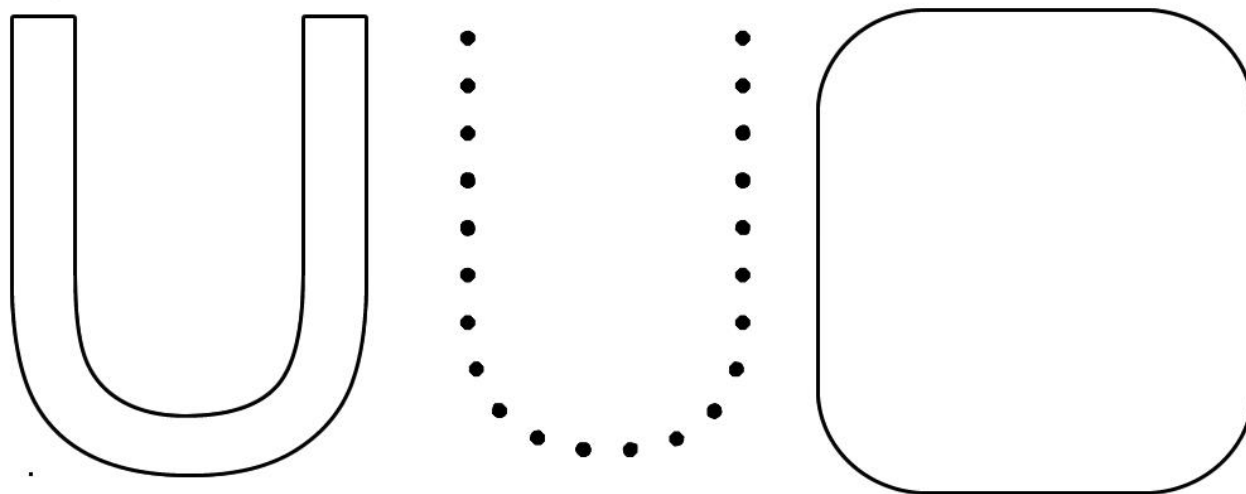
E. M. MAFALDA DALPRA MATÍUSSO

Prof.^a PENHA MATUMOTO


NOME: _____



COM TINTA GUACHE NA **COR VERMELHA** FAÇA O CONTORNO DA LETRA **U**,
NO TRACEJADO E DENTRO DO QUADRADO:



- PINTE TODOS OS DESENHOS CUJO OS NOMES INICIAM COM A LETRA U.



28/05- ESCUTA, FALA, PENSAMENTO E IMAGINAÇÃO




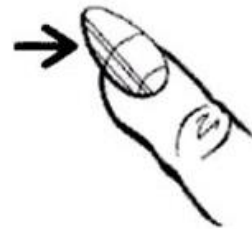
E. M. MAFALDA DALPRA MATÍUSSO

Prof.ª PENHA MATUMOTO

NOME:



VAMOS LIGAR OS DESENHOS QUE INICIAM COM A LETRA **U**, DEPOIS PINTE.



30/05-ESPAÇOS, TEMPOS, QUANTIDADES, RELAÇÕES E TRANSFORMAÇÃO.

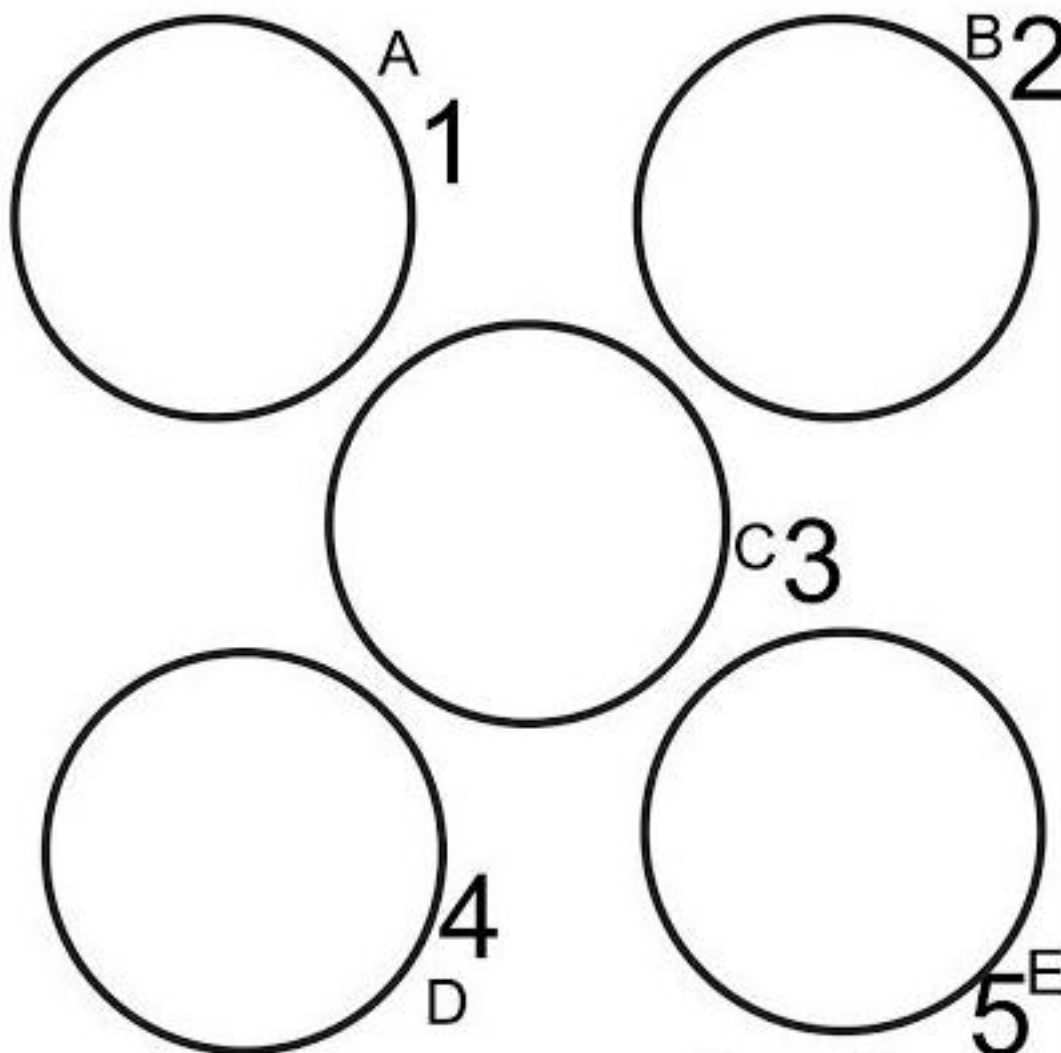
E. M. MAFALDA DALPRA MATÍUSSO

Prof.^a PENHA MATUMOTO

NOME: _____



DESENHE A QUANTIDADE DE BOLINHAS INDICADAS EM CADA CONJUNTO, DEPOIS PINTE.



30/05-ESPAÇOS, TEMPOS, QUANTIDADES, RELAÇÕES E TRANSFORMAÇÃO.

E. M. MAFALDA DALPRA MATÍUSSO

Prof.ª PENHA MATUMOTO

NOME _____




PINTE O NUMERAL QUE CORRESPONDE A QUANTIDADE EXATA DE PICOLÉS EM CADA FILEIRA.




5 2 4



2 1 5



1 2 3



4 1 5

REFERÊNCIAS BIBLIOGRÁFICAS

- www.espaçoeducar.com.br
- Br.pinterest.com
- Poema Tatu-bola tirado do livro Pé de brincadeira.

