

E.M.CRIANÇA FELIZ “Prof.ª VITÓRIA EVANY MIGUEL CORDEIRO”

ATIVIDADES DE REPOSIÇÃO – 5



<https://i.pinimg.com/originals/89/b8/c2/89b8c2c077a0f1078e444d68b15794d3.jpg>

NOME: WALLACE DE FREITAS TORRES JÚNIOR

Prof.ª ALINE ANDREA DA SILVA VIEIRA

FASE: I - TURMA: A

PERÍODO DAS ATIVIDADES: 11/05 A 31/05/2021

DATA DE DEVOLUÇÃO: 08/06/2021



ROTEIRO DAS ATIVIDADES

ATIVIDADE 1 – PINTAR AS LETRAS DO NOME.

RECORTAR E COLAR O NOME NO QUADRO

ATIVIDADE 2 – UTILIZAR TINTA GUACHE DAS CORES PRIMÁRIAS VERMELHO E AMARELO PARA DESCOBRIR UMA COR SECUNDÁRIA.

ATIVIDADE 3 – PINTAR A VOGAL “I” E IDENTIFICAR A MESMA.

PINTAR SOMENTE A LETRA I.

ATIVIDADE 4 – CANTAR A MÚSICA DO INDIOZINHO DEPOIS COLAR INDIOZINHOS ATÉ COMPLETAR 10 DE ACORDO COM A MÚSICA.

ATIVIDADE 5 – PINTAR O NUMERAL “3” E IDENTIFICÁ-LO CIRCULANDO.

ATIVIDADE 6 – IDENTIFICAR TODAS AS VOGAIS “I”

JOGO DA MEMÓRIA DA LETRA I.

RECORTAR E COLAR AS LETRAS QUE ESTÃO FALTANDO.

ATIVIDADE 7 – LEITURA DA HISTÓRIA DOS TRÊS PORQUINHOS

ATIVIDADE 8 – IDENTIFICAÇÃO DOS PERSONAGENS REFERENTE A HISTÓRIA CONTADA.

ATIVIDADE 9 – RECORTAR E COLAR O NÚMERO DE PORQUINHOS QUE APARECEM NA CENA.

ATIVIDADE 10 – PINTAR A QUANTIDADE DE PORQUINHOS DA HISTÓRIA E COLAR NO QUADRO INDICADO.

ATIVIDADE 11 – MARCAR UM X NO PORQUINHO QUE ESTÁ USANDO MACACÃO VERDE.

ATIVIDADE 12 – RECORTAR E COLAR OS PORQUINHOS DE ACORDO COM CASA CONSTRUÍDA.

ATIVIDADE 13 – HOTA DA PESCARIA (PESCAR AS LETRAS QUE ESTARÃO EM UMA BACIA COM ÁGUA COM PEGADOR OU PENEIRA).

ATIVIDADE 14 – RECORTAR AS IMAGENS E COLAR DE ACORDO COM A LETRA INICIAL.

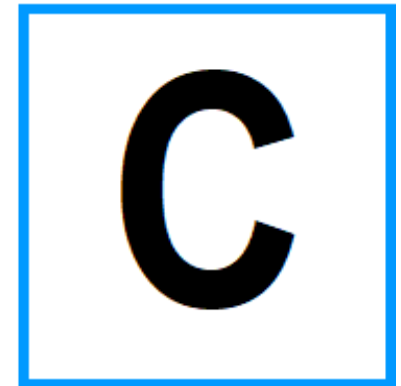

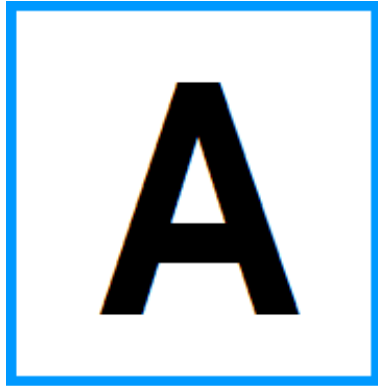
ATIVIDADE 15 – COLAR OS ELEMENTOS DA NATUREZA (ANIMAIS, FLORES, SOL, ETC.) COMPLETANDO A CENA.

OBS: SEGUE COM AS ATIVIDADES FANTOCHES DE PALITO DO INDIOZINHO (REFERENTE A VOGAL “I”) E DOS PERSONAGENS DA HISTÓRIA DOS TRÊS PORQUINHOS, ONDE A CRIANÇA DESENVOLVER A IMAGINAÇÃO, CRIATIVIDADE E COMUNICAÇÃO.

EX: TEATRINHO, MÚSICAS E EXPRESSÃO CORPORAL.

E.M. "CRIANÇA FELIZ"

DATA: 11/05/2021


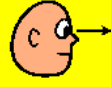


Fonte da imagem: <https://www.cataventobrinquedos.com.br/brinquedos-pedagogicos/alfabeto-movel-e-v-a->


Sugestão: Usar letras/vogais móveis em EVA para montar o nome como referência para a procurar e pintar as letras que formam o nome.



PROCURE O SEU NOME RECORTE E COLE NO QUADRO ABAIXO



MEU NOME É



RECORTAR



WALLACE

CARLOS

RAFAEL

JOÃO


E.M. "CRIANÇA FELIZ"

DATA: 12/05/2021


USANDO TINTA GUACHE MISTURE AS CORES ABAIXO E VAMOS VER QUE COR APARECE



=



+



Sugestão: Assistir o video musical - Xuxa- Misturando as cores/onde estão as cores?(colours all arround). Disponível no Youtube.



Vídeo disponível em: <https://www.youtube.com/watch?v=uoA3OB35EjY>

FONTE IMAGENS: <https://thumbs.dreamstime.com>

<https://media.istockphoto.com/illustrations/watercolor-stain-stains-on-white-background-illustration-id940569358?k=6&m=940569358&s=>

FONTE ADAPTAÇÃO: SOFTWARE BOARDMAKER -MAYER JOHNSON- Clik Tecnologia assistiva.

E.M. "CRIANÇA FELIZ"

DATA: 13/05/2021



FONTE IMAGEM: <https://i.pinimg.com/236x/f1/a4/6f/f1a46f8f3a1f9def2f06f93a64044cda--bento.jpg>



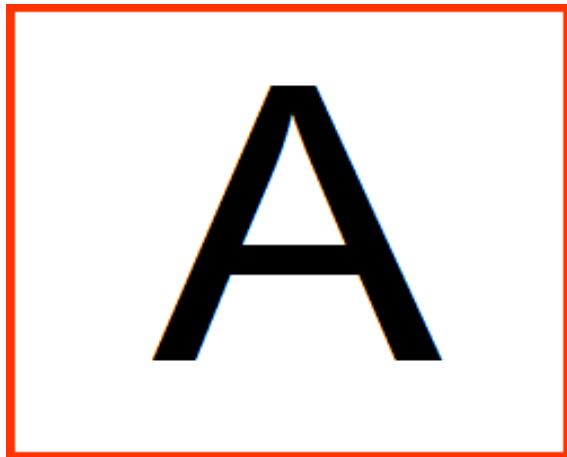

FONTE ADAPTAÇÃO: SOFTWARE BOARDMAKER -MAYER JOHNSON- Clik Tecnologia assistiva.

Sugestão: Assistir o vídeo- Letra I -LETRAS- Os pequerruchos. Disponível no Youtube.



Fonte: <https://www.youtube.com/watch?v=nDEe7buugFk>

PINTE SOMENTE A LETRA I











E.M. "CRIANÇA FELIZ"

DATA: 14/05/2021

- VAMOS CANTAR!



1,2,3 indiozinhos, 
4,5,6 indiozinhos, 
7,8,9 indiozinhos, 
10 num pequeno bote. 
Vinhã navegando pelo rio abaixo, 
Quando o jacaré se aproximou 
E o pequeno bote dos indiozinhos 
Quase, quase virou. 

FONTE IMAGEM: <https://i.pinimg.com/736x/https://image.slidesharecdn.com/indiozinhos-190423000849/95/indiozinhos-7-638.jpg?cb=15559781946x/e2/19/a7/e219a747f3f8f7b70ee3d3b79990a726.jpg>

FONTE ADAPTAÇÃO: SOFTWARE BOARDMAKER -MAYER JOHNSON- Clik Tecnologia assistiva.

SUGESTÃO: ASSISTIR O VÍDEO: Dez indiozinhos. Clipes Galinha Pintadinha DVD 1. Disponível no Youtube.



FONTE: <<https://www.youtube.com/watch?v=D-aC9jcnhgM>>

RECORTE E COLE OS INDIOSINHOS QUE ESTÃO FALTANDO



FONTE ADAPTAÇÃO: SOFTWARE BOARDMAKER -MAYER JOHNSON- Clik Tecnologia assistiva.

FONTE ADAPTAÇÃO:<https://pt.dreamstime.com/foto-de-stock-canoa-image13685190>



RECORTAR




E.M. "CRIANÇA FELIZ"

DATA: 17/05/2021

ESSE É O NÚMERO 3. VAMOS PINTAR.



3



FONTE: http://1.bp.blogspot.com/-8PfMtbFbYG4/TzMhi24au_I/AAAAAAAAAPLI/krANOFzzZ8k/s1600/Numero+3+T+Monica+Colorir+Escrever.JPG

FONTE ADAPTAÇÃO: SOFTWARE BOARDMAKER -MAYER JOHNSON- Clik Tecnologia assistiva.

SUGESTÃO: ASSISTIR O VÍDEO: Número 3 - NÚMEROS Os pequerruchos- Almanaque. Disponível no Youtube.



Vídeo disponível em: <https://youtu.be/H1VFa2ckwbQ>

E.M. "CRIANÇA FELIZ"

DATA: 18/05/2021

CIRCULE OS NÚMEROS 3 QUE ENCONTRAR



1

3

2


3

4

JOGO DA MEMÓRIA DA LETRA I



ÍNDIO




IGUANA



IGREJA




ÍNDIO



IGUANA




IGREJA




ISCAS



ILHA




IOIÔ



ISCAS



ILHA



IOIÔ

RECORTE E COLE A LETRAS QUE ESTÃO FALTANDO NA PALAVRA INDIO



Aa Bb Cc
Dd Ee Ff



N

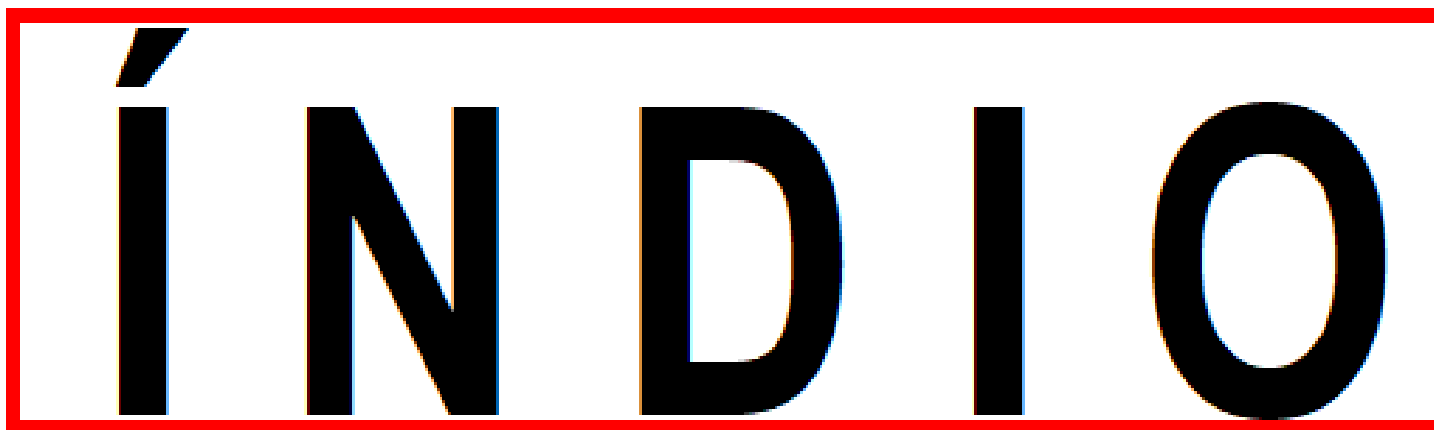
D

O

RECORTAR



Sugestão: Recorte a palavra ÍNDIO abaixo para usar como referência na hora de executar a colagem das letras que estão faltando.



E.M. “CRIANÇA FELIZ”

DATA: 19/05/2021

HORA DE OUVIR A HISTÓRIA



OS TRÊS PORQUINHOS

ERA UMA VEZ TRÊS
PORQUINHOS QUE SAÍRAM
DA CASA DE SUA MÃE. CADA
UM CONSTRUIRIA A SUA
PRÓPRIA CASA. SEGUIRAM
CAMINHOS DIFERENTES.

O PRIMEIRO PORQUINHO
CONSTRUIU A SUA CASA
COM PALHA. LOGO FICOU
PRONTA E ELE FOI DORMIR.

CHEGOU UM LOBO QUE QUERIA COMER
O PORQUINHO E DISSE:
— ABRA ESTA PORTA OU
DERRUBAREI ESTA
CASA COM UM
SOPRO SÓ!






ÁRVORE. LOGO FICOU PRONTA E ELE FOI DORMIR.
OUTRA VEZ VEIO O LOBO, QUE DISSE:
— PORQUINHO, ABRA A PORTA OU VOU ASSOPRAR E
DERRUBAR TUDO.
O PORQUINHO NÃO ABRIU, O LOBO ASSOPROU E DERRUBOU
A CASA. MAS O PORQUINHO FUGIU E SE
ESCONDEU, E O LOBO QUERIA SABER:
“ONDE SE METEU ESTE PORQUINHO?”

O PORQUINHO NÃO ABRIU.
O LOBO SOPROU E DERRUBOU
A CASA. O PORQUINHO FUGIU.



O PORQUINHO
CONSTRUIU A SUA CASA DE
TIJOLOS. PARA LÁ FORAM OS SEUS
IRMÃOS E O LOBO TAMBÉM.

MAS DESTA VEZ, O LOBO
SOPROU ATÉ CANSAR E
NÃO DERRUBOU A CASA.





RESOLVEU DESCER PELA CHAMINÉ, MAS A LAREIRA ESTAVA ACESA E ELE SAIU PEGANDO FOGO.





O LOBO FOI EMBORA E OS PORQUINHOS FICARAM MUITO FELIZES MORANDO NA CASINHA DE TIJOLOS.

E.M. "CRIANÇA FELIZ"

DATA: 20/05/2021

ENTENDENDO A HISTÓRIA


QUAIS OS PERSONAGENS PRINCIPAIS DA HISTÓRIA? MARQUE O QUADRINHO CORRESPONDENTE.



E.M. "CRIANÇA FELIZ"

DATA: 21/05/2021

RECORTE E COLE O NÚMERO DE PORQUINHOS QUE APARECEM NA CENA



RECORTAR



E.M. "CRIANÇA FELIZ"

DATA: 24/05/2021

PINTE A QUANTIDADE DE PORQUINHOS DA HISTÓRIA QUE ESTÃO NA PÁGINA SEGUINTE



OS TRÊS PORQUINHOS



RECORTAR



OU



FONTE ADAPTAÇÃO: SOFTWARE BOARDMAKER -MAYER JOHNSON- Cliik Tecnologia assistiva.

FONTE ADAPTAÇÃO:https://www.candoi.pr.gov.br/material/1481204438_educacao_infantil.pdf

E.M. "CRIANÇA FELIZ"

DATA: 25/05/2021

MARQUE UM X NO PORQUINHO QUE ESTÁ USANDO MACACÃO VERDE



E.M. "CRIANÇA FELIZ"

DATA: 26/05/2021

RECORTE E COLE OS PORQUINHOS DE ACORDO COM CADA TIPO DE CASA CONSTRUÍDA.



RECORTAR



FONTE ADAPTAÇÃO: SOFTWARE BOARDMAKER -MAYER JOHNSON- Cliik Tecnologia assistiva.

FONTE ADAPTAÇÃO: <https://br.pinterest.com/pin/331999803779861835/>

E.M. "CRIANÇA FELIZ"

DATA: 27/05/2021



HORA DA PESCARIA



PESCANDO LETRAS

- UMA BACIA COM ÁGUA
- LETRAS EM EVA;
- UM PEGADOR DE MACARRÃO OU PENEIRA

PROCEDIMENTO

A CRIANÇA DEVERÁ PEGAR UMA LETRA COM O PEGADOR DE MACARRÃO COM OU PENEIRA, FALAR O NOME DA LETRA, SEU SOM..APÓS A PESCARIA INCENTIVAR A CRIANÇA E TENTAR FORMAR PALAVRAS COM AS LETRAS QUE PESCOU.

FONTE ADAPTAÇÃO: SOFTWARE BOARDMAKER -MAYER JOHNSON- Cliq Tecnologia assistiva.


FONTE ADAPTAÇÃO:[psicosol](https://paraisodoeducando.blogspot.com/2015/07/pescando-letras-do-alfabeto.html). Disponível em <https://paraisodoeducando.blogspot.com/2015/07/pescando-letras-do-alfabeto.html>

CONTE-NOS COMO FOI REALIZAR A ATIVIDADE:

E.M. "CRIANÇA FELIZ"

DATA: 28/05/2021


RECORTE AS IMAGENS DA PRÓXIMA PÁGINA E COLE DE ACORDO COM A LETRA INICIAL




A




E



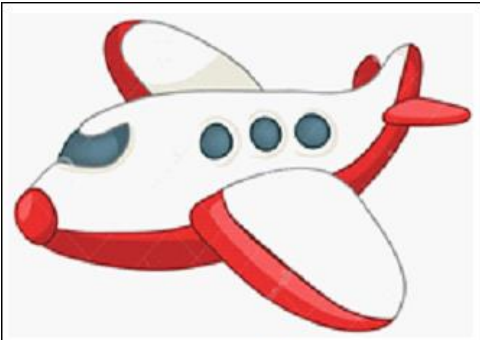
I



O




U




AVIÃO



IGREJA



ELEFANTE



OVO



UVA

E.M. "CRIANÇA FELIZ"

DATA: 31/05/2021

COMPLETE A CENA COM ELEMENTOS DA NATUREZA. POR EXEMPLO, ANIMAIS, FLORES, SOL



RECORTAR

