


## ATIVIDADES DE REPOSIÇÃO – 5



<https://i.pinimg.com/originals/89/b8/c2/89b8c2c077a0f1078e444d68b15794d3.jpg>

NOME: \_\_\_\_\_

Prof.ª ALINE ANDREA DA SILVA VIEIRA

FASE: I - TURMA: A

PERÍODO DAS ATIVIDADES: 11/05 A 31/05/2021

DATA DE DEVOLUÇÃO: 08/06/2021

## ROTEIRO DAS ATIVIDADES

ATIVIDADE 1 – CUBRIR O PONTILHADO DO NOME (SE POSSÍVEL USAR CANETA PILOT 850 PRETA PARA MELHOR COORDENAÇÃO).

ATIVIDADE 2 – UTILIZAR TINTA GUACHE DAS CORES PRIMÁRIAS VERMELHO E AMARELO PARA DESCOBRIR UMA COR SECUNDÁRIA.

ATIVIDADE 3 – PINTAR A VOGAL “I” E IDENTIFICAR A MESMA.

E COM O AUXÍLIO DO CRACHÁ TENTAR COPIAR O NOME.

ATIVIDADE 4 – CANTAR A MÚSICA DO INDIOZINHO DEPOIS DESENHAR INDIOZINHOS ATE COMPLETAR 10 DE ACORDO COM A MÚSICA.

ATIVIDADE 5 – PINTAR O NUMERAL “3” E IDENTIFICÁ-LO CIRCULANDO.

ATIVIDADE 6 – IDENTIFICAR TODAS AS VOGAIS “I”, DEPOIS COMPLETAR OS NOMES DAS FIGURAS DE ACORDO COM A INICIAL DE CADA UMA.

ATIVIDADE 7 – LEITURA DA HISTÓRIA DOS TRÊS PORQUINHOS E FAZER A PINTURA COM LÁPIS DE COR.

ATIVIDADE 8 – IDENTIFICAÇÃO DOS PERSONAGENS REFERENTE A HISTÓRIA CONTADA.

ATIVIDADE 9 – DESENHAR BOLINHAS DE ACORDO COM A QUANTIDADE DE ELEMENTOS DA CENA.

ATIVIDADE 10 – PINTAR A QUANTIDADE DE PORQUINHOS REFERENTE A HISTÓRIA.

ATIVIDADE 11 – PINTAR NA SEQUENCIA A ORDEM DAS CENAS REFERENTE A HISTÓRIA, DE ACORDO AS COM CORES INDICADA.

ATIVIDADE 12 – LIGAR IDENTIFICANDO A MORADIA DE CADA PERSONAGEM DE ACORDO COM A HISTÓRIA.


ATIVIDADE 13 – PINTAR A SEQUENCIA DAS CENAS DA HISTÓRIA COM AS CORES INDICADAS.

ATIVIDADE 14 – COMPLETAR COM A VOGAL INICIAL O NOME DAS FIGURAS.

ATIVIDADE 15 – DESENHAR OS ELEMENTOS DA NATUREZA (ANIMAIS, FLORES, SOL, ETC.) COMPLETANDO A CENA.

**OBS:** SEGUIE COM AS ATIVIDADES FANTOCHES DE PALITO DO INDIOZINHO (REFERENTE A VOGAL “I”) E DOS PERSONAGENS DA HISTÓRIA DOS TRÊS PORQUINHOS, ONDE A CRIANÇA DESENVOLVER A IMAGINAÇÃO, CRIATIVIDADE E COMUNICAÇÃO.

EX: TEATRINHO, MÚSICAS E EXPRESSÃO CORPORAL.



<https://i.pinimg.com/736x/8d/ce/49/8dce493119abe86d57cc25df4a7db86f.jpg>

# E.M.CRIANÇA FELIZ “Prof.ª VITÓRIA EVANY MIGUEL CORDEIRO”

DATA: 11/05

NOME: \_\_\_\_\_ FASE I - A

- COMPLETE COM O QUE SE PEDE:

- 1- CUBRIR PONTILHADO DO NOME;
- 2- FAZER AS LETRAS QUE ESTÃO FALTANDO;
- 3- FAZER TODAS AS LETRAS DO SEU NOME.

A	N	A	B	E	A	T	R	I	Z
A	N	A	B	E	A	T	R	I	Z
	N		B		T	R		Z	



# E.M.CRIANÇA FELIZ “Prof.ª VITÓRIA EVANY MIGUEL CORDEIRO”

DATA: 11/05

NOME: \_\_\_\_\_ FASE: FASE I- A

- COMPLETE COM O QUE SE PEDE:

1- CUBRIR PONTILHADO DO NOME;

2- FAZER AS LETRAS QUE ESTÃO FALTANDO;

3- FAZER TODAS AS LETRAS DO SEU NOME.

A	N	A	V	I	C	T	Ó	R	I	A
A	N	A	V	I	C	T	Ó	R	I	A
	N		V	C	T	Ó	R			



# E.M.CRIANÇA FELIZ “Prof.ª VITÓRIA EVANY MIGUEL CORDEIRO”

DATA: 11/05

NOME: \_\_\_\_\_ FASE: FASE I- A

- COMPLETE COM O QUE SE PEDE:

1- CUBRIR PONTILHADO DO NOME;

2- FAZER AS LETRAS QUE ESTÃO FALTANDO;

3- FAZER TODAS AS LETRAS DO SEU NOME.

A	R	T	H	U	R
A	R	T	H	U	R
	R	T	H		R



# E.M.CRIANÇA FELIZ “Prof.ª VITÓRIA EVANY MIGUEL CORDEIRO”

DATA: 11/05

NOME: \_\_\_\_\_ FASE: FASE I- A

- COMPLETE COM O QUE SE PEDE:

1- CUBRIR PONTILHADO DO NOME;

2- FAZER AS LETRAS QUE ESTÃO FALTANDO;

3- FAZER TODAS AS LETRAS DO SEU NOME.

A	R	T	H	U	R
A	R	T	H	U	R
	R	T	H		R

M	A	R	C	O	S
M	A	R	C	O	S
M		R	C		S





# E.M.CRIANÇA FELIZ “Prof.ª VITÓRIA EVANY MIGUEL CORDEIRO”

DATA: 11/05

NOME: \_\_\_\_\_ FASE: FASE I- A

- COMPLETE COM O QUE SE PEDE:

- 1- CUBRIR PONTILHADO DO NOME;
- 2- FAZER AS LETRAS QUE ESTÃO FALTANDO;
- 3- FAZER TODAS AS LETRAS DO SEU NOME.

D	A	V	I	J	O	S	É
D	A	V	I	J	O	S	É
D		V		J	O	S	



# E.M.CRIANÇA FELIZ “Prof.ª VITÓRIA EVANY MIGUEL CORDEIRO”

DATA: 11/05

NOME: \_\_\_\_\_ FASE: FASE I- A

- COMPLETE COM O QUE SE PEDE:

- 1- CUBRIR PONTILHADO DO NOME;
- 2- FAZER AS LETRAS QUE ESTÃO FALTANDO;
- 3- FAZER TODAS AS LETRAS DO SEU NOME.

D	A	V	I	D	L	U	C	C	A
D	A	V	I	D	L	U	C	C	A
D		V		D	L	U	C	C	





# E.M.CRIANÇA FELIZ “Prof.ª VITÓRIA EVANY MIGUEL CORDEIRO”

DATA: 11/05

NOME: \_\_\_\_\_ FASE: FASE I- A

- COMPLETE COM O QUE SE PEDE:

1- CUBRIR PONTILHADO DO NOME;

2- FAZER AS LETRAS QUE ESTÃO FALTANDO;

3- FAZER TODAS AS LETRAS DO SEU NOME.

E	L	O	Y	S	E
E	L	O	Y	S	E
	L		Y	S	



# E.M.CRIANÇA FELIZ “Prof.ª VITÓRIA EVANY MIGUEL CORDEIRO”

DATA: 11/05

NOME: \_\_\_\_\_ FASE: FASE I- A

- COMPLETE COM O QUE SE PEDE:

1- CUBRIR PONTILHADO DO NOME;

2- FAZER AS LETRAS QUE ESTÃO FALTANDO;

3- FAZER TODAS AS LETRAS DO SEU NOME.

E	N	Z	O
E	N	Z	O
	N	Z	



# E.M.CRIANÇA FELIZ “Prof.ª VITÓRIA EVANY MIGUEL CORDEIRO”

DATA: 11/05

NOME: \_\_\_\_\_ FASE: FASE I- A

- COMPLETE COM O QUE SE PEDE:

- 1- CUBRIR PONTILHADO DO NOME;
- 2- FAZER AS LETRAS QUE ESTÃO FALTANDO;
- 3- FAZER TODAS AS LETRAS DO SEU NOME.

I	S	A	C	K
I	S	A	C	K
	S		C	K



# E.M.CRIANÇA FELIZ “Prof.ª VITÓRIA EVANY MIGUEL CORDEIRO”

DATA: 11/05

NOME: \_\_\_\_\_ FASE: FASE I- A

- COMPLETE COM O QUE SE PEDE:

- 1- CUBRIR PONTILHADO DO NOME;
- 2- FAZER AS LETRAS QUE ESTÃO FALTANDO;
- 3- FAZER TODAS AS LETRAS DO SEU NOME.

I	Z	A	B	E	L	L	A
I	Z	A	B	E	L	L	A
	Z		B		L	L	



# E.M.CRIANÇA FELIZ “Prof.ª VITÓRIA EVANY MIGUEL CORDEIRO”

DATA: 11/05

NOME: \_\_\_\_\_ FASE: FASE I- A

- COMPLETE COM O QUE SE PEDE:

- 1- CUBRIR PONTILHADO DO NOME;
- 2- FAZER AS LETRAS QUE ESTÃO FALTANDO;
- 3- FAZER TODAS AS LETRAS DO SEU NOME.

L	U	I	Z	M	I	G	U	E	L
L	U	I	Z	M	I	G	U	E	L
L	U		Z	M		G	U		L



# E.M.CRIANÇA FELIZ “Prof.ª VITÓRIA EVANY MIGUEL CORDEIRO”

DATA: 11/05

NOME: \_\_\_\_\_ FASE: FASE I- A

- COMPLETE COM O QUE SE PEDE:

- 1- CUBRIR PONTILHADO DO NOME;
- 2- FAZER AS LETRAS QUE ESTÃO FALTANDO;
- 3- FAZER TODAS AS LETRAS DO SEU NOME.

L	U	I	Z	A
L	U	I	Z	A
L			Z	



# E.M.CRIANÇA FELIZ “Prof.ª VITÓRIA EVANY MIGUEL CORDEIRO”

DATA: 11/05

NOME: \_\_\_\_\_ FASE: FASE I- A

- COMPLETE COM O QUE SE PEDE:

- 1- CUBRIR PONTILHADO DO NOME;
- 2- FAZER AS LETRAS QUE ESTÃO FALTANDO;
- 3- FAZER TODAS AS LETRAS DO SEU NOME.

M	A	R	I	A	E	D	U	A	R	D	A
M	A	R	I	A	E	D	U	A	R	D	A
M		R				D	U		R	D	





# E.M.CRIANÇA FELIZ “Prof.ª VITÓRIA EVANY MIGUEL CORDEIRO”

DATA: 11/05

NOME: \_\_\_\_\_ FASE: FASE I- A

- COMPLETE COM O QUE SE PEDE:

- 1- CUBRIR PONTILHADO DO NOME;
- 2- FAZER AS LETRAS QUE ESTÃO FALTANDO;
- 3- FAZER TODAS AS LETRAS DO SEU NOME.

M	A	R	I	A	E	L	I	S	A
M	A	R	I	A	E	L	I	S	A
M		R		A		L		S	



# E.M.CRIANÇA FELIZ “Prof.ª VITÓRIA EVANY MIGUEL CORDEIRO”

DATA: 11/05

NOME: \_\_\_\_\_ FASE: FASE I- A

- COMPLETE COM O QUE SE PEDE:

- 1- CUBRIR PONTILHADO DO NOME;
- 2- FAZER AS LETRAS QUE ESTÃO FALTANDO;
- 3- FAZER TODAS AS LETRAS DO SEU NOME.

M	A	R	I	A
M	A	R	I	A
M		R		A

R	I	T	A
R	I	T	A
R		T	



# E.M.CRIANÇA FELIZ “Prof.ª VITÓRIA EVANY MIGUEL CORDEIRO”

DATA: 11/05

NOME: \_\_\_\_\_ FASE: FASE I- A

- COMPLETE COM O QUE SE PEDE:

- 1- CUBRIR PONTILHADO DO NOME;
- 2- FAZER AS LETRAS QUE ESTÃO FALTANDO;
- 3- FAZER TODAS AS LETRAS DO SEU NOME.

M	A	R	I	A	V	I	T	Ó	R	I	A
M	A	R	I	A	V	I	T	Ó	R	I	A
M		R		A	V		T	Ó	R		



# E.M.CRIANÇA FELIZ “Prof.ª VITÓRIA EVANY MIGUEL CORDEIRO”

DATA: 11/05

NOME: \_\_\_\_\_ FASE: FASE I- A

- COMPLETE COM O QUE SE PEDE:

1- CUBRIR PONTILHADO DO NOME;

2- FAZER AS LETRAS QUE ESTÃO FALTANDO;

3- FAZER TODAS AS LETRAS DO SEU NOME.

P	R	I	S	C	I	L	L	A
P	R	I	S	C	I	L	L	A
P	R		S	C		L	L	




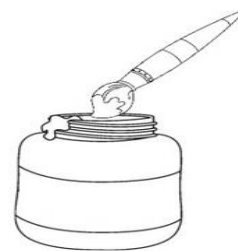
# E.M.CRIANÇA FELIZ “Prof.ª VITÓRIA EVANY MIGUEL CORDEIRO”

DATA: 12/05

NOME: \_\_\_\_\_ FASE: FASE I- A

USANDO TINTA GUACHE MISTURE AS CORES ABAIXO  
E DESCUBRA A COR QUE VAI FICAR.

VAMOS MISTURAR E VER NO QUE É QUE DÁ?



<https://thumbs.dreamstime.com/b/projeto-isolado-do-%C3%ADcone-da-pintura-mancha-vermelha-73729671.jpg>


[https://media.istockphoto.com/illustrations/watercolor-stain-stains-on-white-background-illustration-id940569358?k=6&m=940569358&s=170667a&w=0&h=11QAtPIInZrB\\_n0pRoWupiLRacntDhUzQ77dS8p-QqbU=](https://media.istockphoto.com/illustrations/watercolor-stain-stains-on-white-background-illustration-id940569358?k=6&m=940569358&s=170667a&w=0&h=11QAtPIInZrB_n0pRoWupiLRacntDhUzQ77dS8p-QqbU=)

E.M.CRIANÇA FELIZ “Prof.ª VITÓRIA EVANY MIGUEL CORDEIRO”

DATA: 13/05

NOME: \_\_\_\_\_ FASE: FASE I- A

A LETRA DO DIA É ... “I”



<https://i.pinimg.com/236x/f1/a4/6f/f1a46f8f3a1f9def2f06f93a64044cda--bento.jpg>

- PINTA A LETRA “I” QUE ENCONTRAR.

A E I R C T I J B M L I P I

- COM AJUDA DO CRACHÁ TENDE COPIAR SEU NOME AQUI.

# E.M.CRIANÇA FELIZ “Prof.ª VITÓRIA EVANY MIGUEL CORDEIRO”

DATA: 14/05

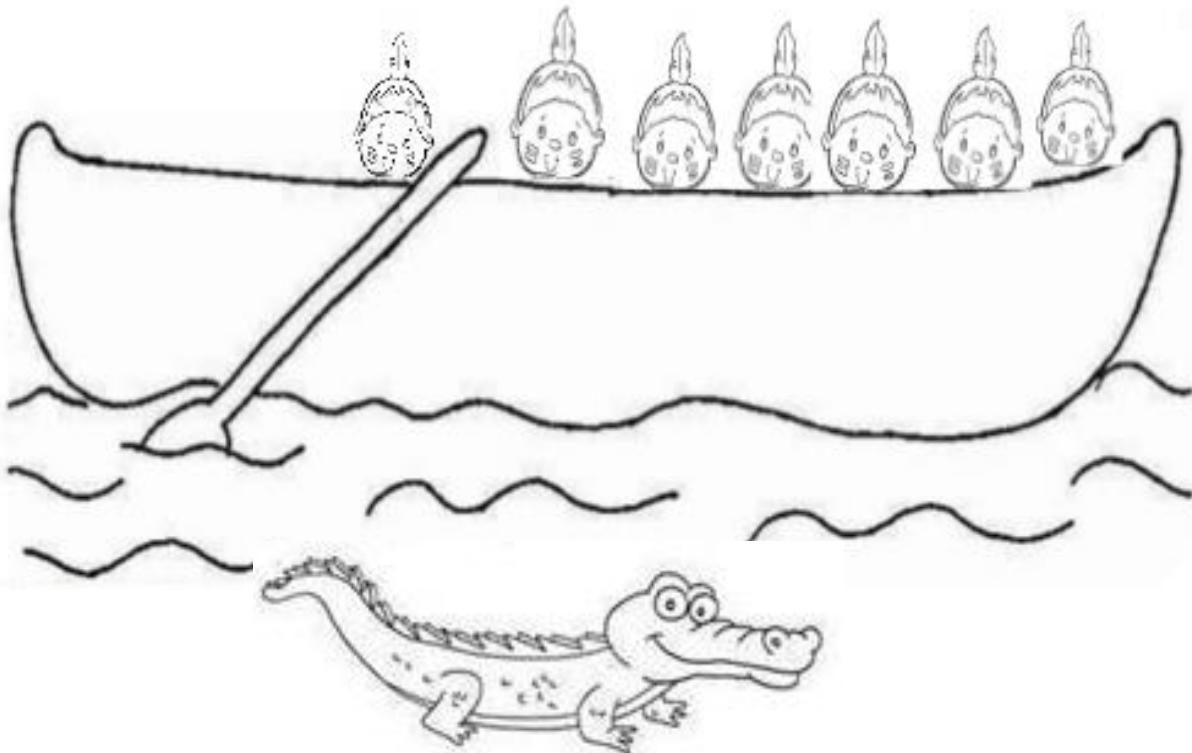
NOME: \_\_\_\_\_ FASE: FASE I- A

## **- VAMOS CANTAR!**

1,2,3 indiozinhos,  
4,5,6 indiozinhos,  
7,8,9 indiozinhos,  
10 num pequeno bote.

Vinham navegando pelo rio abaixo,  
Quando o jacaré se aproximou  
E o pequeno bote dos indiozinhos  
Quase, quase virou.

## **- DESENHE PARA COMPLETAR 10 INDIOZINHOS NO BOTE**



<https://i.pinimg.com/474x/b2/82/5c/b2825cd2adc40a4fb734fe3677dad966.jpg> <https://i.pinimg.com/7>

<https://image.slidesharecdn.com/indiozinhos-190423000849/95/indiozinhos-7-638.jpg?cb=15559781946x/e2/19/a7/e219a747f3f8f7b70ee3d3b79990a726.jpg>



E.M.CRIANÇA FELIZ “Prof.ª VITÓRIA EVANY MIGUEL CORDEIRO”

DATA: 17/05

NOME: \_\_\_\_\_ FASE: FASE I- A

- ESSE É NÚMERO “3”. VAMOS PINTAR



[http://1.bp.blogspot.com/-8PfmTbFbYG4/TzMhi24au\\_I/AAAAAAAAAPL/krANOFzzZ8k/s1600/Numero+3+T+Monica+Colorir+Escrever.JPG](http://1.bp.blogspot.com/-8PfmTbFbYG4/TzMhi24au_I/AAAAAAAAAPL/krANOFzzZ8k/s1600/Numero+3+T+Monica+Colorir+Escrever.JPG)

- CIRCULE OS NÚMEROS “TRÊS” QUE ENCONTRAR.

1 2 3 4 5 3 5 3 1 2 3

# E.M.CRIANÇA FELIZ “Prof.ª VITÓRIA EVANY MIGUEL CORDEIRO”

DATA: 18/05





NOME: \_\_\_\_\_ FASE: FASE I- A

1. Vamos colorir os quadrados apenas com a vogal Ii.



A	E	I	O	u
E	i	o	I	e
i	O	I	U	i
E	A	I	e	i

2. Complete as palavras com a vogal Ii.

 <input type="text"/> M <input type="text"/> ã <input type="text"/>	 <input type="text"/> G <input type="text"/> L <input type="text"/> U
 <input type="text"/> O <input type="text"/> G <input type="text"/> U <input type="text"/> R <input type="text"/> T <input type="text"/> E	 <input type="text"/> G <input type="text"/> U <input type="text"/> A <input type="text"/> N <input type="text"/> A

DATA: 19/05

NOME: \_\_\_\_\_ FASE: FASE I- A

## HORA DA HISTÓRIA

### **OS TRÊS PORQUINHOS**


ERA UMA VEZ TRÊS LINDOS PORQUINHOS FELIZES E BRINCALHÕES. UM DIA ELAS RESOLVERAM CONSTRUIR SUAS CASINHAS NA FLORESTA.

O PRIMEIRO PORQUINHO CONSTRUIU SUA CASA DE PALHA; ELE ERA MUITO PREGUIÇOSO.

O SEGUNDO PORQUINHO TAMBÉM NÃO GOSTAVA MUITO DE TRABALHAR, E CONSTRUIU SUA CASA DE MADEIRA.

O TERCEIRO PORQUINHO ERA MUITO TRABALHADOR, E CONSTRUIU SUA CASA DE TIJOLOS.

O LOBO MAU, SABENDO QUE HAVIA TRÊS NOVOS MORADORES NA FLORESTA, BEM GORDINHOS E SAUDÁVEIS, RESOLVEU FAZER UMA VISITA.



O LOBO ESTAVA MUITO FAMINTO E DOIDO PARA COMER LIMA CARNINHA DE PORCO.

APROXIMOU-SE DA PRIMEIRA CASA DE PALHA, SOPROU BEM FORTE E A CASA DESABOU.

O PRIMEIRO PORQUINHO CORREU PARA A CASA DE MADEIRA.

O LOBO APROXIMOU-SE DA SEGUNDA CASA, DE MADEIRA, SOPROU BEM FORTE E A CASA DESABOU. OS DOIS PORQUINHOS CORRERAM PARA A CASA DE TUOLOS.

O LOBO APROXIMOU-SE DA TERCEIRA CASA, DE TUOLOS, SOPROU BEM FORTE, MAS A CASA NÃO CAIU.

O LOBO SUBIU NO TELHADO PARA ENTRAR PELA CHAMINÉ. OS PORQUINHOS COLOCARAM UM CALDEIRÃO DE ÁGUA FERVENDO E O LOBO CAIU NO CALDEIRÃO.

O LOBO FICOU TODO QUEIMADO E NUNCA MAIS VOLTOU NA FLORESTA.

OS DOIS PORQUINHOS PREGUIÇOSOS APRENDERAM A LIÇÃO: PRIMEIRO AS OBRIGAÇÕES E SÓ DEPOIS A BRINCADEIRA.





# E.M.CRIANÇA FELIZ “Prof.ª VITÓRIA EVANY MIGUEL CORDEIRO”

DATA: 20/05

NOME: \_\_\_\_\_ FASE: FASE I- A

PINTE O ANIMAL QUE REPRESENTA O PERSONAGEM PRINCIPAL DA HISTÓRIA.




# E.M.CRIANÇA FELIZ “Prof.ª VITÓRIA EVANY MIGUEL CORDEIRO”

DATA: 21/05

NOME: \_\_\_\_\_ FASE: FASE I- A

- REPRESENTE COM BOLINHAS A QUANTIDADE DE ELEMENTOS DA CENA.









# E.M.CRIANÇA FELIZ “Prof.ª VITÓRIA EVANY MIGUEL CORDEIRO”

DATA: 24/05

NOME: \_\_\_\_\_ FASE: FASE I- A

**PINTE A QUANTIDADE DE PORQUINHOS QUE APARECEM NA HISTÓRIA.**





# E.M.CRIANÇA FELIZ “Prof.ª VITÓRIA EVANY MIGUEL CORDEIRO”

DATA: 25/05

NOME: \_\_\_\_\_ FASE: FASE I- A

NA CENA, PINTE O PRIMEIRO PORQUINHO, RISQUE DE AZUL O SEGUNDO E CIRCULE DE VERMELHO O TERCEIRO PORQUINHO.

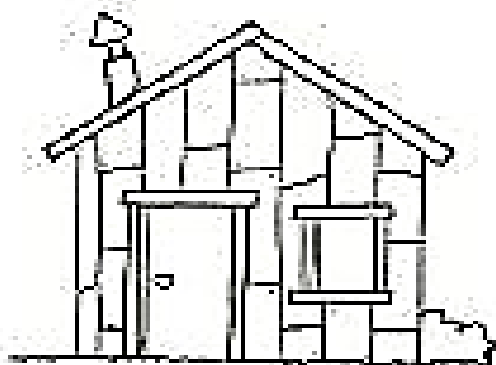



# E.M.CRIANÇA FELIZ “Prof.ª VITÓRIA EVANY MIGUEL CORDEIRO”

DATA: 26/05

NOME: \_\_\_\_\_ FASE: FASE I- A

QUAL PORQUINHO CONSTRUIU CADA CASA?  
LIGUE CADA CASA AO PORQUINHO QUE VOCÊ ACHA QUE  
A CONSTRUIU.




# E.M.CRIANÇA FELIZ “Prof.ª VITÓRIA EVANY MIGUEL CORDEIRO”

DATA: 27/05

NOME: \_\_\_\_\_ FASE: FASE I- A

OBSERVE AS CENAS E PINTE OS CÍRCULOS DE ACORDO COM A LEGENDA:

- DE AMARELO O QUE REPRESENTA O INÍCIO DA HISTÓRIA.
- DE AZUL O QUE REPRESENTA O MEIO DA HISTÓRIA.
- DE VERDE O QUE REPRESENTA O FINAL DA HISTÓRIA.



E.M.CRIANÇA FELIZ “Prof.ª VITÓRIA EVANY MIGUEL CORDEIRO”

DATA: 28/05

NOME: \_\_\_\_\_ FASE: FASE I- A

SE VOCÊ É SABICHÃO PRESTE ATENÇÃO! COM QUE LETRA  
COMEÇAM AS PALAVRINHAS ABAIXO?



\_\_\_RVORE



\_\_\_SCOVA



\_\_\_GREJA



\_\_\_VIÃO



\_\_\_SCADA




\_\_\_NDIO

# E.M.CRIANÇA FELIZ “Prof.ª VITÓRIA EVANY MIGUEL CORDEIRO”

DATA: 31/05

NOME: \_\_\_\_\_ FASE: FASE I- A

- COMPLETE A CENA COM ELEMENTOS DA NATUREZA, USE A SUA CRIATIVIDADE E IMAGINAÇÃO. EX:( ANIMAIS, FLORES, SOL, ETC.), FAÇA DO SEU JEITINHO.



<https://i.pinimg.com/originals/8a/35/01/8a3501bacf91f224b7b74c5dd4dd4807.jpg>

<https://moldeseva.com/wp-content/uploads/2020/08/molde-grama.jpg>