


E.M.CRIANÇA FELIZ “Prof.ª VITÓRIA EVANY MIGUEL CORDEIRO”

ATIVIDADES DE REPOSIÇÃO – 5



<https://i.pinimg.com/originals/89/b8/c2/89b8c2c077a0f1078e444d68b15794d3.jpg>

NOME: _____

Prof.ª NANCY APARECIDA RIBEIRO DE LIMA MARTINS FASE: I - TURMA: B

PERÍODO DAS ATIVIDADES: 11/05 A 31/05/2021

DATA DE DEVOLUÇÃO: 08/06/2021

ROTEIRO DAS ATIVIDADES

ATIVIDADE 1 – CUBRIR O PONTILHADO DO NOME (SE POSSÍVEL USAR CANETA PILOT 850 PRETA PARA MELHOR COORDENAÇÃO).

ATIVIDADE 2 – UTILIZAR TINTA GUACHE DAS CORES PRIMÁRIAS VERMELHO E AMARELO PARA DESCOBRIR UMA COR SECUNDÁRIA.

ATIVIDADE 3 – PINTAR A VOGAL “I” E IDENTIFICAR A MESMA.

E COM O AUXÍLIO DO CRACHÁ TENTAR COPIAR O NOME.

ATIVIDADE 4 – CANTAR A MÚSICA DO INDIOZINHO DEPOIS DESENHAR INDIOZINHOS ATE COMPLETAR 10 DE ACORDO COM A MÚSICA.

ATIVIDADE 5 – PINTAR O NUMERAL “3” E IDENTIFICÁ-LO CIRCULANDO.

ATIVIDADE 6 – IDENTIFICAR TODAS AS VOGAIS “I”, DEPOIS COMPLETAR OS NOMES DAS FIGURAS DE ACORDO COM A INICIAL DE CADA UMA.

ATIVIDADE 7 – LEITURA DA HISTÓRIA DOS TRÊS PORQUINHOS E FAZER A PINTURA COM LÁPIS DE COR.

ATIVIDADE 8 – IDENTIFICAÇÃO DOS PERSONAGENS REFERENTE A HISTÓRIA CONTADA.

ATIVIDADE 9 – DESENHAR BOLINHAS DE ACORDO COM A QUANTIDADE DE ELEMENTOS DA CENA.

ATIVIDADE 10 – PINTAR A QUANTIDADE DE PORQUINHOS REFERENTE A HISTÓRIA.

ATIVIDADE 11 – PINTAR NA SEQUENCIA A ORDEM DAS CENAS REFERENTE A HISTÓRIA, DE ACORDO AS COM CORES INDICADA.

ATIVIDADE 12 – LIGAR IDENTIFICANDO A MORADIA DE CADA PERSONAGEM DE ACORDO COM A HISTÓRIA.


ATIVIDADE 13 – PINTAR A SEQUENCIA DAS CENAS DA HISTÓRIA COM AS CORES INDICADAS.

ATIVIDADE 14 – COMPLETAR COM A VOGAL INICIAL O NOME DAS FIGURAS.

ATIVIDADE 15 – DESENHAR OS ELEMENTOS DA NATUREZA (ANIMAIS, FLORES, SOL, ETC.) COMPLETANDO A CENA.

OBS: SEGUIE COM AS ATIVIDADES FANTOCHES DE PALITO DO INDIOZINHO (REFERENTE A VOGAL “I”) E DOS PERSONAGENS DA HISTÓRIA DOS TRÊS PORQUINHOS, ONDE A CRIANÇA DESENVOLVER A IMAGINAÇÃO, CRIATIVIDADE E COMUNICAÇÃO.

EX: TEATRINHO, MÚSICAS E EXPRESSÃO CORPORAL.



E.M.CRIANÇA FELIZ “Prof.ª VITÓRIA EVANY MIGUEL CORDEIRO”

DATA: 11/05

NOME: _____ FASE: FASE I- B

- COMPLETE COM O QUE SE PEDE:

1- CUBRIR PONTILHADO DO NOME;

2- FAZER AS LETRAS QUE ESTÃO FALTANDO;

3- FAZER TODAS AS LETRAS DO SEU NOME.

A	L	I	C	E
A	L	I	C	E
	L		C	



E.M.CRIANÇA FELIZ “Prof.ª VITÓRIA EVANY MIGUEL CORDEIRO”

DATA: 11/05

NOME: _____ FASE: FASE I- B

- COMPLETE COM O QUE SE PEDE:

1- CUBRIR PONTILHADO DO NOME;

2- FAZER AS LETRAS QUE ESTÃO FALTANDO;

3- FAZER TODAS AS LETRAS DO SEU NOME.

A	F	O	N	S	O
A	F	O	N	S	O
	F		N	S	



E.M.CRIANÇA FELIZ “Prof.ª VITÓRIA EVANY MIGUEL CORDEIRO”

DATA: 11/05

NOME: _____ FASE: FASE I- B

- COMPLETE COM O QUE SE PEDE:

1- CUBRIR PONTILHADO DO NOME;

2- FAZER AS LETRAS QUE ESTÃO FALTANDO;

3- FAZER TODAS AS LETRAS DO SEU NOME.

E	N	Z	O
E	N	Z	O
	N	Z	



E.M.CRIANÇA FELIZ “Prof.ª VITÓRIA EVANY MIGUEL CORDEIRO”

DATA: 11/05

NOME: _____ FASE: FASE I- B

- COMPLETE COM O QUE SE PEDE:

1- CUBRIR PONTILHADO DO NOME;

2- FAZER AS LETRAS QUE ESTÃO FALTANDO;

3- FAZER TODAS AS LETRAS DO SEU NOME.

G	U	S	T	A	V	O
G	U	S	T	A	V	O
G		S	T		V	



E.M.CRIANÇA FELIZ “Prof.ª VITÓRIA EVANY MIGUEL CORDEIRO”

DATA: 11/05

NOME: _____ FASE: FASE I- B

- COMPLETE COM O QUE SE PEDE:

1- CUBRIR PONTILHADO DO NOME;

2- FAZER AS LETRAS QUE ESTÃO FALTANDO;

3- FAZER TODAS AS LETRAS DO SEU NOME.

J	O	Ã	O	M	I	G	U	E	L
J	O	A	O	M	I	G	U	E	L
J	O			M		G	U		L



E.M.CRIANÇA FELIZ “Prof.ª VITÓRIA EVANY MIGUEL CORDEIRO”

DATA: 11/05

NOME: _____ FASE: FASE I- B

- COMPLETE COM O QUE SE PEDE:

- 1- CUBRIR PONTILHADO DO NOME;
- 2- FAZER AS LETRAS QUE ESTÃO FALTANDO;
- 3- FAZER TODAS AS LETRAS DO SEU NOME.

L	E	T	Í	C	I	A
L	E	T	Í	C	I	A
L		T	Í	C		



E.M.CRIANÇA FELIZ “Prof.ª VITÓRIA EVANY MIGUEL CORDEIRO”

DATA: 11/05

NOME: _____ FASE: FASE I- B

COMPLETE COM O QUE SE PEDE:

- 1- CUBRIR PONTILHADO DO NOME;
- 2- FAZER AS LETRAS QUE ESTÃO FALTANDO;
- 3- FAZER TODAS AS LETRAS DO SEU NOME.

L	O	R	R	A	Y	N	E
L	O	R	R	A	Y	N	E
L		R	R		Y	N	



E.M.CRIANÇA FELIZ “Prof.ª VITÓRIA EVANY MIGUEL CORDEIRO”

DATA: 11/05

NOME: _____ FASE: FASE I- B

- COMPLETE COM O QUE SE PEDE:

- 1- CUBRIR PONTILHADO DO NOME;
- 2- FAZER AS LETRAS QUE ESTÃO FALTANDO;
- 3- FAZER TODAS AS LETRAS DO SEU NOME.

L	O	R	R	A	Y	N	E
L	O	R	R	A	Y	N	E
L		R	R		Y	N	



E.M.CRIANÇA FELIZ “Prof.ª VITÓRIA EVANY MIGUEL CORDEIRO”

DATA: 11/05

NOME: _____ FASE: FASE I- B

- COMPLETE COM O QUE SE PEDE:

- 1- CUBRIR PONTILHADO DO NOME;
- 2- FAZER AS LETRAS QUE ESTÃO FALTANDO;
- 3- FAZER TODAS AS LETRAS DO SEU NOME.

K	A	W	Ã	M	I	G	U	E	L
K	A	W	A	M	I	G	U	E	L
K		W	A	M		G	U		L



E.M.CRIANÇA FELIZ “Prof.ª VITÓRIA EVANY MIGUEL CORDEIRO”

DATA: 11/05

NOME: _____ FASE: FASE I- B

- COMPLETE COM O QUE SE PEDE:

- 1- CUBRIR PONTILHADO DO NOME;
- 2- FAZER AS LETRAS QUE ESTÃO FALTANDO;
- 3- FAZER TODAS AS LETRAS DO SEU NOME.

M	A	R	I	A	E	D	U	A	R	D	A
M	A	R	I	A	E	D	U	A	R	D	A
M		R				D	U		R	D	



E.M.CRIANÇA FELIZ “Prof.ª VITÓRIA EVANY MIGUEL CORDEIRO”

DATA: 11/05

NOME: _____ FASE: FASE I- B

- COMPLETE COM O QUE SE PEDE:

1- CUBRIR PONTILHADO DO NOME;

2- FAZER AS LETRAS QUE ESTÃO FALTANDO;

3- FAZER TODAS AS LETRAS DO SEU NOME.

M	I	R	E	L	L	A
M	I	R	E	L	L	A
M		R		L	L	



E.M.CRIANÇA FELIZ “Prof.ª VITÓRIA EVANY MIGUEL CORDEIRO”

DATA: 11/05

NOME: _____ FASE: FASE I- B

- COMPLETE COM O QUE SE PEDE:

1- CUBRIR PONTILHADO DO NOME;

2- FAZER AS LETRAS QUE ESTÃO FALTANDO;

3- FAZER TODAS AS LETRAS DO SEU NOME.

N	I	C	O	L	L	A	S
N	I	C	O	L	L	A	S
N		C		L	L		S



E.M.CRIANÇA FELIZ “Prof.ª VITÓRIA EVANY MIGUEL CORDEIRO”

DATA: 11/05

NOME: _____ FASE: FASE I- B

- COMPLETE COM O QUE SE PEDE:

- 1- CUBRIR PONTILHADO DO NOME;
- 2- FAZER AS LETRAS QUE ESTÃO FALTANDO;
- 3- FAZER TODAS AS LETRAS DO SEU NOME.

N	I	C	O	L	A	S
N	I	C	O	L	A	S
N		C		L		S



E.M.CRIANÇA FELIZ “Prof.ª VITÓRIA EVANY MIGUEL CORDEIRO”

DATA: 11/05

NOME: _____ FASE: FASE I- B

- COMPLETE COM O QUE SE PEDE:

- 1- CUBRIR PONTILHADO DO NOME;
- 2- FAZER AS LETRAS QUE ESTÃO FALTANDO;
- 3- FAZER TODAS AS LETRAS DO SEU NOME.

R	O	D	O	L	F	O
R	O	D	O	L	F	O
R		D		L	F	



E.M.CRIANÇA FELIZ “Prof.ª VITÓRIA EVANY MIGUEL CORDEIRO”

DATA: 11/05

NOME: _____ FASE: FASE I- B

- COMPLETE COM O QUE SE PEDE:

1- CUBRIR PONTILHADO DO NOME;

2- FAZER AS LETRAS QUE ESTÃO FALTANDO;

3- FAZER TODAS AS LETRAS DO SEU NOME.

L	A	R	A
L	A	R	A
	A	R	



E.M.CRIANÇA FELIZ “Prof.ª VITÓRIA EVANY MIGUEL CORDEIRO”

DATA: 11/05

NOME: _____ FASE: FASE I- B

- COMPLETE COM O QUE SE PEDE:

- 1- CUBRIR PONTILHADO DO NOME;
- 2- FAZER AS LETRAS QUE ESTÃO FALTANDO;
- 3- FAZER TODAS AS LETRAS DO SEU NOME.

J	Ú	L	I	A
J	Ú	L	I	A
J	Ú	L		



E.M.CRIANÇA FELIZ “Prof.ª VITÓRIA EVANY MIGUEL CORDEIRO”

DATA: 11/05

NOME: _____ FASE: FASE I- B

- COMPLETE COM O QUE SE PEDE:

1- CUBRIR PONTILHADO DO NOME;

2- FAZER AS LETRAS QUE ESTÃO FALTANDO;

3- FAZER TODAS AS LETRAS DO SEU NOME.

D	A	V	I
D	A	V	I
D		V	




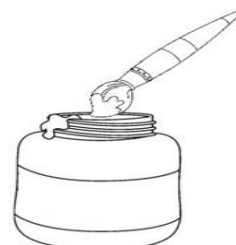
E.M.CRIANÇA FELIZ “Prof.ª VITÓRIA EVANY MIGUEL CORDEIRO”

DATA: 12/05

NOME: _____ FASE: FASE I- B

USANDO TINTA GUACHE MISTURE AS CORES ABAIXO
E DESCUBRA A COR QUE VAI FICAR.

VAMOS MISTURAR E VER NO QUE É QUE DÁ?



<https://thumbs.dreamstime.com/b/projeto-isolado-do-%C3%ADcone-da-pintura-mancha-vermelha-73729671.jpg>


https://media.istockphoto.com/illustrations/watercolor-stain-stains-on-white-background-illustration-id940569358?k=6&m=940569358&s=170667a&w=0&h=11QAtPlnZrB_n0pRoWupjLRacntDhUzQ77dS8p-QgbU=

E.M.CRIANÇA FELIZ “Prof.ª VITÓRIA EVANY MIGUEL CORDEIRO”

DATA: 13/05

NOME: _____ FASE: FASE I- B

A LETRA DO DIA É ... “I”



<https://i.pinimg.com/236x/f1/a4/6f/f1a46f8f3a1f9def2f06f93a64044cda--bento.jpg>

- PINTA A LETRA “I” QUE ENCONTRAR.

A E I R C T I J B M L I P I

- COM AJUDA DO CRACHÁ TENDE COPIAR SEU NOME AQUI.

E.M.CRIANÇA FELIZ “Prof.ª VITÓRIA EVANY MIGUEL CORDEIRO”

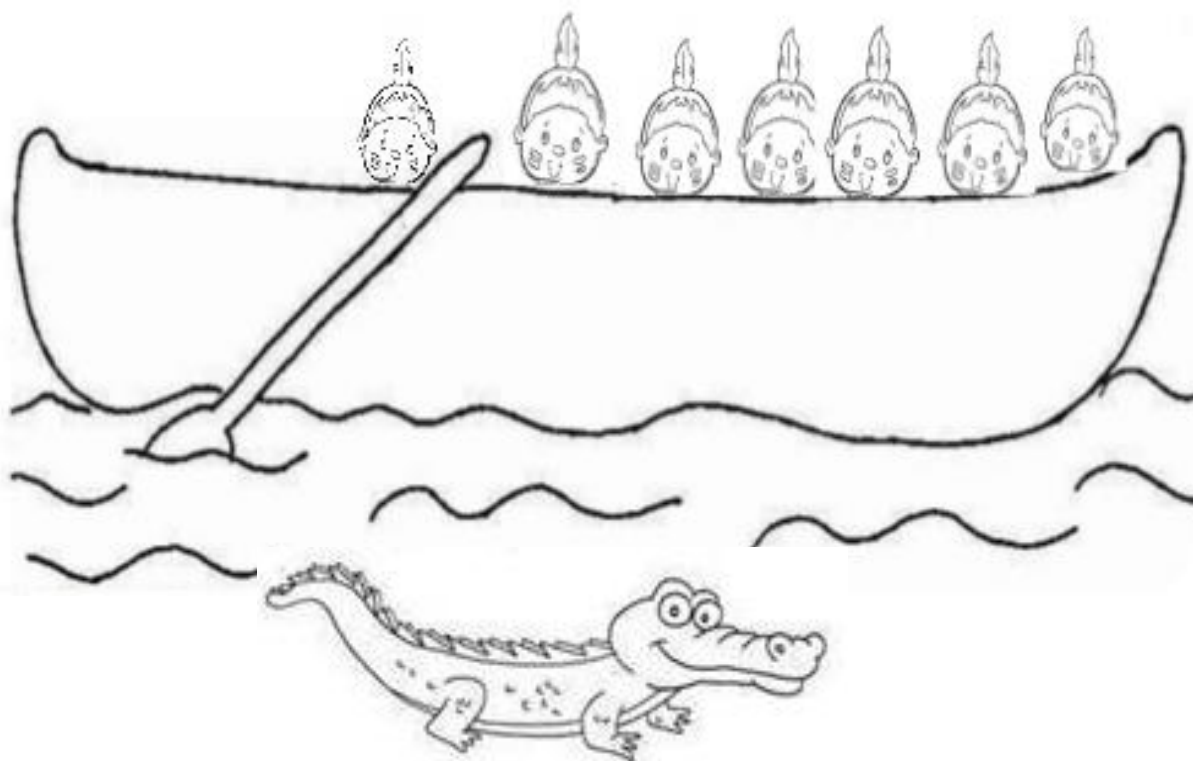
DATA: 14/05

NOME: _____ FASE: FASE I- B

- VAMOS CANTAR!

1,2,3 indiozinhos,
4,5,6 indiozinhos,
7,8,9 indiozinhos,
10 num pequeno bote.
Vinham navegando pelo rio abaixo,
Quando o jacaré se aproximou
E o pequeno bote dos indiozinhos
Quase, quase virou.

- DESENHE PARA COMPLETAR 10 INDIOZINHOS NO BOTE



<https://i.pinimg.com/474x/b2/82/5c/b2825cd2adc40a4fb734fe3677dad966.jpg> <https://i.pinimg.com/7>

<https://image.slidesharecdn.com/indiozinhos-190423000849/95/indiozinhos-7-638.jpg?cb=15559781946x/e2/19/a7/e219a747f3f8f7b70ee3d3b79990a726.jpg>

E.M.CRIANÇA FELIZ “Prof.ª VITÓRIA EVANY MIGUEL CORDEIRO”

DATA: 17/05

NOME: _____ FASE: FASE I- B

- ESSE É NÚMERO “3”. VAMOS PINTAR



http://1.bp.blogspot.com/-8PfMtbFbYG4/TzMhi24au_I/AAAAAAAAAPL/krANOFzzZ8k/s1600/Numero+3+T+Monica+Colorir+Escrever.JPG

- CIRCULE OS NÚMEROS “TRÊS” QUE ENCONTRAR.

1 2 3 4 5 3 5 3 1 2 3

E.M.CRIANÇA FELIZ "Prof.ª VITÓRIA EVANY MIGUEL CORDEIRO"

DATA: 18/05

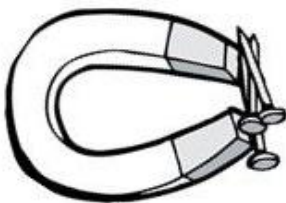



NOME: _____ FASE: FASE I- B

1. Vamos colorir os quadrados apenas com a vogal Ii.



A	E	I	O	u
E	i	o	I	e
i	O	I	U	i
E	A	I	e	i

2. Complete as palavras com a vogal Ii.

 [] M ã []	 [] G L U []
 [] O G U R T E []	 [] G U A N A []

DATA: 19/05

NOME: _____ FASE: FASE I- B

HORA DA HISTÓRIA

OS TRÊS PORQUINHOS


ERA UMA VEZ TRÊS LINDOS PORQUINHOS FELIZES E BRINCALHÕES. UM DIA ELES RESOLVERAM CONSTRUIR SUAS CASINHAS NA FLORESTA.

O PRIMEIRO PORQUINHO CONSTRUIU SUA CASA DE PALHA; ELE ERA MUITO PREGUIÇOSO.

O SEGUNDO PORQUINHO TAMBÉM NÃO GOSTAVA MUITO DE TRABALHAR, E CONSTRUIU SUA CASA DE MADEIRA.

O TERCEIRO PORQUINHO ERA MUITO TRABALHADOR, E CONSTRUIU SUA CASA DE TIJolos.

O LOBO MAU, SABENDO QUE HAVIA TRÊS NOVOS MORADORES NA FLORESTA, BEM GORDINHOS E SAUDÁVEIS, RESOLVEU FAZER UMA VISITA.



O LOBO ESTAVA MUITO FAMINTO E DOIDO PARA COMER UMA CARNINHA DE PORCO.

APROXIMOU-SE DA PRIMEIRA CASA DE PALHA, SOPROU BEM FORTE E A CASA DESABOU.

O PRIMEIRO PORQUINHO CORREU PARA A CASA DE MADEIRA.

O LOBO APROXIMOU-SE DA SEGUNDA CASA, DE MADEIRA, SOPROU BEM FORTE E A CASA DESABOU. OS DOIS PORQUINHOS CORRERAM PARA A CASA DE TUOLOS.

O LOBO APROXIMOU-SE DA TERCEIRA CASA, DE TUOLOS, SOPROU BEM FORTE, MAS A CASA NÃO CAIU.

O LOBO SUBIU NO TELHADO PARA ENTRAR PELA CHAMINÉ. OS PORQUINHOS COLOCARAM UM CALDEIRÃO DE ÁGUA FERVENDO E O LOBO CAIU NO CALDEIRÃO.

O LOBO FICOU TODO QUEIMADO E NUNCA MAIS VOLTOU NA FLORESTA.

OS DOIS PORQUINHOS PREGUIÇOSOS APRENDERAM A LIÇÃO: PRIMEIRO AS OBRIGAÇÕES E SÓ DEPOIS A BRINCADEIRA.





E.M.CRIANÇA FELIZ “Prof.ª VITÓRIA EVANY MIGUEL CORDEIRO”

DATA: 20/05

NOME: _____ FASE: FASE I- B

PINTE O ANIMAL QUE REPRESENTA O PERSONAGEM PRINCIPAL DA HISTÓRIA.




E.M.CRIANÇA FELIZ “Prof.ª VITÓRIA EVANY MIGUEL CORDEIRO”

DATA: 21/05

NOME: _____ FASE: FASE I- B

- REPRESENTE COM BOLINHAS A QUANTIDADE DE ELEMENTOS DA CENA.







E.M.CRIANÇA FELIZ “Prof.ª VITÓRIA EVANY MIGUEL CORDEIRO”

DATA: 24/05

NOME: _____ FASE: FASE I- B

PINTE A QUANTIDADE DE PORQUINHOS QUE APARECEM NA HISTÓRIA.



E.M.CRIANÇA FELIZ “Prof.ª VITÓRIA EVANY MIGUEL CORDEIRO”

DATA: 25/05

NOME: _____ FASE: FASE I- B

NA CENA, PINTE O PRIMEIRO PORQUINHO, RISQUE DE AZUL O SEGUNDO E CIRCULE DE VERMELHO O TERCEIRO PORQUINHO.


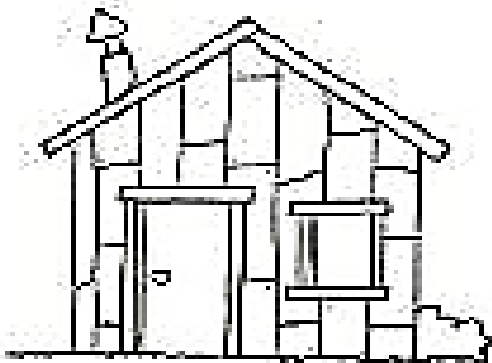


E.M.CRIANÇA FELIZ “Prof.ª VITÓRIA EVANY MIGUEL CORDEIRO”

DATA: 26/05

NOME: _____ FASE: FASE I- B

QUAL PORQUINHO CONSTRUIU CADA CASA?
LIGUE CADA CASA AO PORQUINHO QUE VOCÊ ACHA QUE
A CONSTRUIU.



https://www.google.com/url?sa=i&url=https%3A%2F%2Fblog.psiqeasy.com.br%2Fwp-content%2Fuploads%2F2018%2F07%2FAprendendo-com-historias.pdf&psig=AOvVaw2stozKxXru6gguNWX_pdMK&ust=1619294084724000&source=images&cd=vfe&ved=0CAIQiRxqFwoTCNDspdoSifACFOAAAAAdAAAAABAD


E.M.CRIANÇA FELIZ “Prof.ª VITÓRIA EVANY MIGUEL CORDEIRO”

DATA: 27/05

NOME: _____ FASE: FASE I- B

OBSERVE AS CENAS E PINTE OS CÍRCULOS DE ACORDO COM A LEGENDA:

- DE AMARELO O QUE REPRESENTA O INÍCIO DA HISTÓRIA.
- DE AZUL O QUE REPRESENTA O MEIO DA HISTÓRIA.
- DE VERDE O QUE REPRESENTA O FINAL DA HISTÓRIA.



E.M.CRIANÇA FELIZ “Prof.ª VITÓRIA EVANY MIGUEL CORDEIRO”

DATA: 28/05

NOME: _____ FASE: FASE I- B

SE VOCÊ É SABICHÃO PRESTE ATENÇÃO! COM QUE LETRA
COMEÇAM AS PALAVRINHAS ABAIXO ?



___RVORE



___SCOVA



___GREJA



___VIÃO



___SCADA




___NDIO

E.M.CRIANÇA FELIZ “Prof.ª VITÓRIA EVANY MIGUEL CORDEIRO”

DATA: 31/05

NOME: _____ FASE: FASE I- B

- COMPLETE A CENA COM ELEMENTOS DA NATUREZA, USE A SUA CRIATIVIDADE E IMAGINAÇÃO. EX:(ANIMAIS, FLORES, SOL, ETC.), FAÇA DO SEU JEITINHO.



<https://i.pinimg.com/originals/8a/35/01/8a3501bacf91f224b7b74c5dd4dd4807.jpg>

<https://moldeseva.com/wp-content/uploads/2020/08/molde-grama.jpg>