

E.M. "CRIANÇA FELIZ"

FASE I – C

Prof.^a SIMONE APARECIDA DE OLIVEIRA

ATIVIDADES DE REPOSIÇÃO - 5



NOME: MARCOS ROBERTO PEREIRA JÚNIOR

PERIODO DAS ATIVIDADES: 11/05/2021 A 31/05/2021

DATA DE DEVOLUÇÃO: 08/06/2021

E.M. "CRIANÇA FELIZ"

DATA: 11/05/2021

<h1>UVA</h1> 	  	
FAÇA A LETRA U DENTRO DOS QUADRADINHOS		
		

Sugestão: Utilizar um prato plástico com uma porção de areia ou arroz (cru) que cubra o prato todo, pegue na mão da criança e com apoio ajude-a a reproduzir as vogais, utilizando os dedinhos para isso.





Sugestão 2: Assistir o vídeo [Xuxa Letra U -\(XSPB 13\) Vídeo Oficial](#) . Disponível no Youtube.



E.M. "CRIANÇA FELIZ"

DATA:12/05/2021

VAMOS COLAR BOLINHAS DE PAPEL DENTRO DE CADA QUADRINHO.
DEPOIS ESCREVA O NÚMERO 3 NO QUADRO EM VERMELHO.








E.M. "CRIANÇA FELIZ"

DATA:13/05/2021

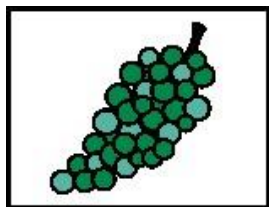


5   **3** 
HÁ 5 AVIÕES PINTE 3 DE AZUL



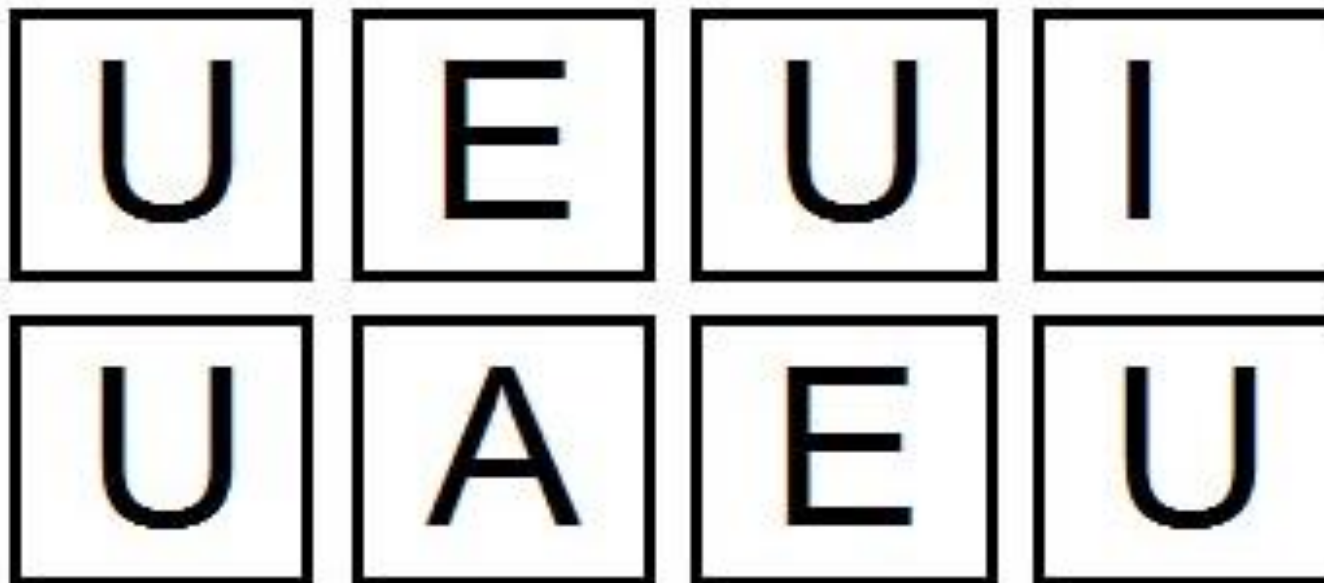
E.M. "CRIANÇA FELIZ"

DATA:14/05/2021



UVA

PINTE SOMENTE OS QUADRADOS COM A LETRA "U":



AGORA FAÇA O NÚMERO 3



E.M. "CRIANÇA FELIZ"

DATA: 17/05/2021

COLE SOMENTE AS FIGURAS QUE COMEÇAM COM A LETRA U



U






URSO



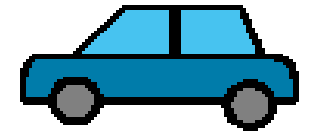
CASA



UNIFORME



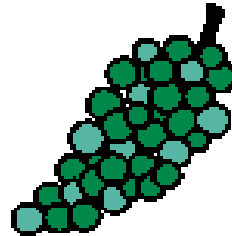
CARRO




UM

1

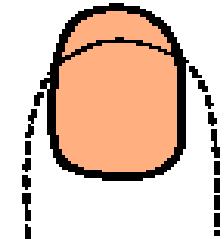
UVA




BOLA



UNHA




CACHORRO




LÁPIS



UNIÃO



PATO




E.M. "CRIANÇA FELIZ"

DATA: 18/05/2021

SOMBRA DOS ANIMAIS


QUE TAL LIGAR OS ANIMAIS COM SUAS RESPECTIVAS SOMBRAS. DEPOIS CIRCULE A VACA.



E.M. "CRIANÇA FELIZ"

DATA: 18/05/2021

      
QUANTOS SÃO? CONTE E RECORTE E COLE OS NÚMEROS NO LUGAR CERTO





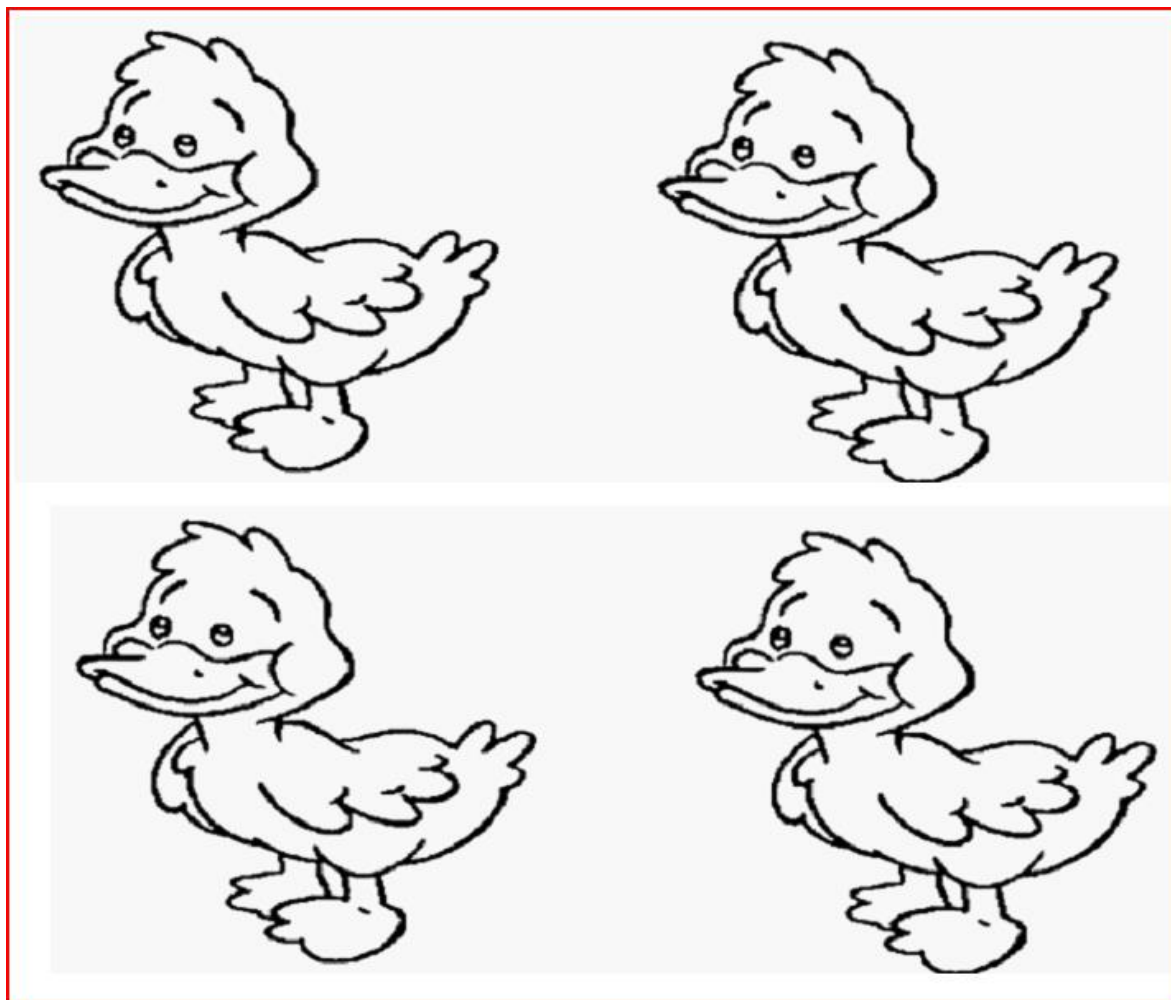
1 3 2

RECORTAR

E.M. “CRIANÇA FELIZ”

DATA: 19/05/2021

PINTE CADA PATINHO DE ACORDO COM A MÚSICA



Sugestão: Ouvir a música: “O patinho colorido” de Bento e Totó, disponível em vídeo no Youtube pelo link: <https://youtu.be/ZL9pTiY1RPg>.



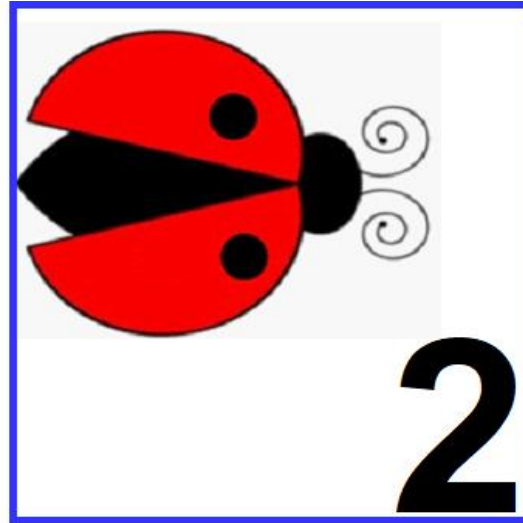
E.M. "CRIANÇA FELIZ"


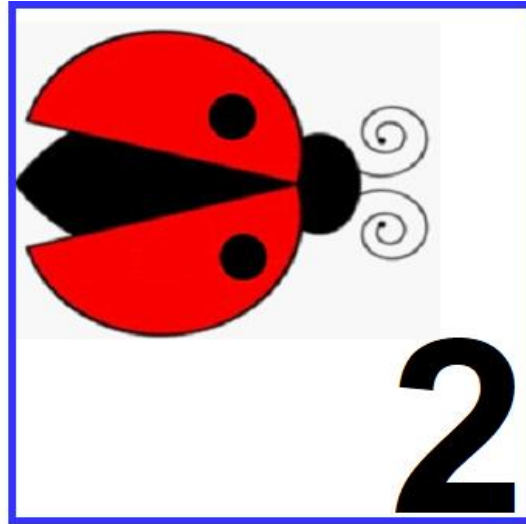
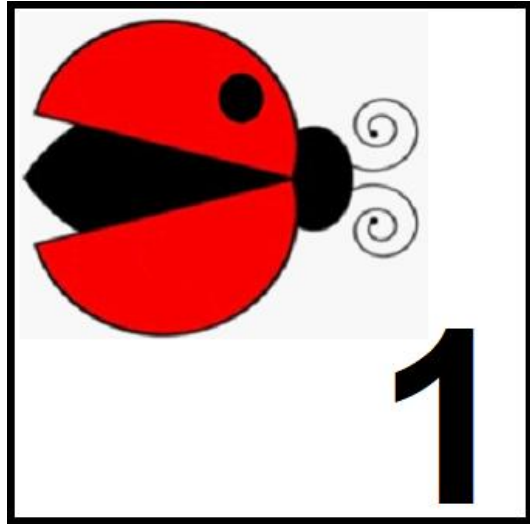
DATA: 20/05/2021



HORA DO JOGO DA MEMÓRIA
RECORTE AS IMAGENS DO JOGO DA MEMÓRIA.

REGISTRE COMO FOI REALIZAR O JOGO

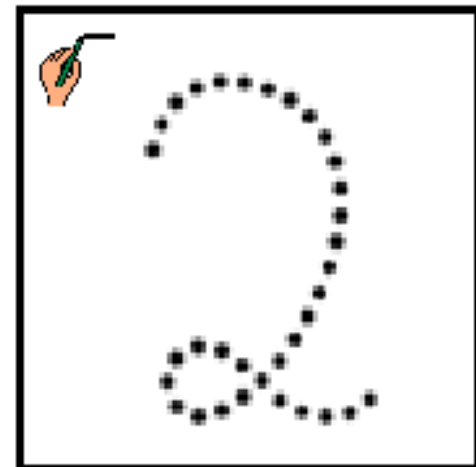
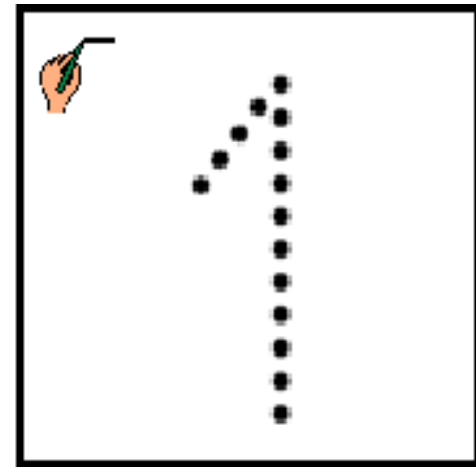




E.M. "CRIANÇA FELIZ"

DATA: 21/05/2021


CONTE OS DEDOS DEPOIS CUBRA O PONTILHADO DO NUMERAL



E.M. "CRIANÇA FELIZ"

DATA: 24/05/2021

CIRCULE A MÔNICA DIFERENTE



Sugestão: Assistir o vídeo. Turma da Mônica
Respeito e tolerância . DISPONÍVEL NO
YOUTUBE.



Disponível em : <https://youtu.be/sDWQ-QuSXXQ>

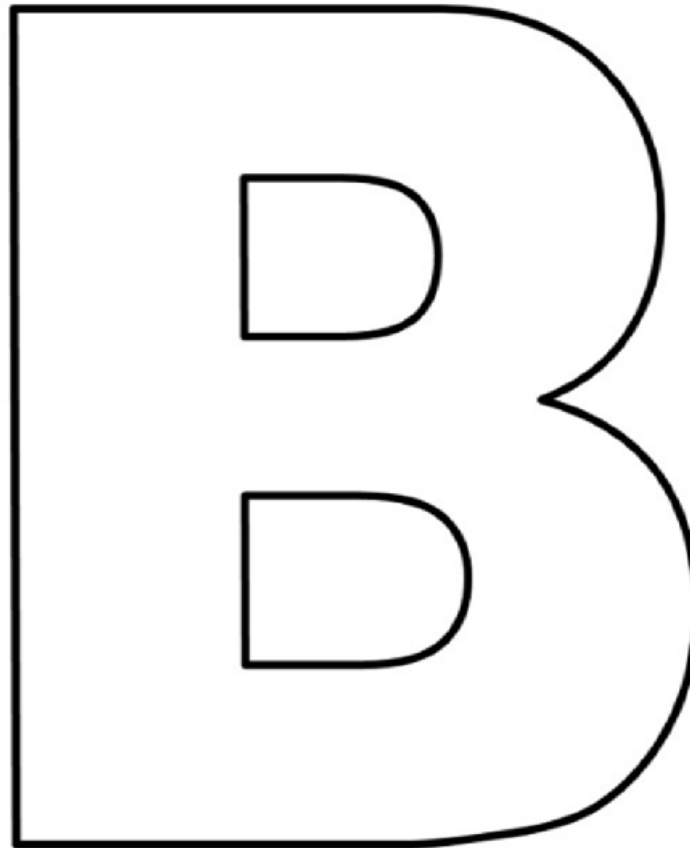
E.M. "CRIANÇA FELIZ"

DATA: 25/05/2021

Essa é a letra B. Vamos pintar com capricho!



BIDU



BONECA

SUGESTÃO: ASSISTIR O VÍDEO-XUXA -
BONECA DE LATA - (VÍDEO OFICIAL -
DISPONÍVEL NO YOUTUBE.




E.M. "CRIANÇA FELIZ"

DATA: 26/05/2021

RECORTE AS IMAGENS E COLE NO LUGAR CERTO.

--	--	--	--	--



E.M. "CRIANÇA FELIZ"

DATA: 27/05/2021



PINTE AS FORMAS GEOMÉTRICAS

COMO SE PEDE:




QUADRADO

AZUL



QUADRADO

AMARELO





TRIÂNGULO

VERDE

E.M. "CRIANÇA FELIZ"

DATA: 28/05/2021

LIGUE CADA ANIMAL ÀS SUAS PATAS CORRESPONDENTES.



E.M. "CRIANÇA FELIZ"

DATA: 31/05/2021

RECORTE E COLE CADA FIGURA QUE ESTÁ NA PRÓXIMA PAGINA



NO LUGAR CERTO PARA COMPLETAR A MÚSICA "BORBOLETINHA"



"BORBOLETINHA"



TÁ NA COZINHA

FAZENDO



PARA A MADRINHA

POTI-POTI,




DE PAU



DE VIDRO E



RECORTAR



RECORTE E COLE AS LETRAS QUE ESTÃO FALTANDO NA PALAVRA BORBOLETA



BORBOLETA



	O	R	B	O	L	E	T	
--	----------	----------	----------	----------	----------	----------	----------	--

RECORTAR



B

E

A

REFERÊNCIAS

<https://www.gettyimages.pt/fotos/gesto-de-dedo-n%C3%BAmero-um?phrase=gesto%20de%20dedo%20n%C3%BAmero%20um&sort=mostpopular>

<https://pt.slideshare.net/ssuser858330/jogo-da-joaninha>

<https://br.guiainfantil.com/desenho-de-aviao-de-passageiros-para-pintar/>

VÍDEO DA XUXA – LETRA U- Disponível em: <https://youtu.be/KCjftunual8>

FONTE ADAPTAÇÃO: SOFTWARE BOARDMAKER -MAYER JOHNSON- Clik Tecnologia assistiva. Sala de Recursos Multifuncional- AEE

<https://br.pinterest.com/pin/337066353347055907/>

<https://www.elo7.com.br/musicas-interativas-arquivo-digital/dp/13B7C21>

<https://www.pinterest.ru/pin/527484175083033597/>

www.espacoprofessor.com apostila 50 atividades

www.oespacoeducar.com.br apostila em PDF

Atividades tiradas do Piterest.

deysianesensei.blogspot.com

mungfali.com

aartedeensinareaprender.com

pedagogiaaopedaletra.com

espacoeducar.net

trocandoideiaspedag.blogspot.com.br

ensinar-aprender.com.br

drive.google.com (Livro “A joaninha que perdeu as pintinhas”)

huglescargot.com

BR.123rf.com

Sweitsugabelle.com

espacoinfantil.com.br (capa da apostila)

FONTE:<https://br.pinterest.com/pin/844917580060852877/>

Vídeos do YouTube

[HTTPS://youtu.be/28iW_05qWfu](https://youtu.be/28iW_05qWfu)

<https://youtu.be/5mltGFJWYz0> (está como Não listado no YouTube só aparecerá no link enviado no grupo de WhatsApp da Sala)

Jogos

[HTTPS://nacoesunidas.org/oms-divulga-recomendacoes-sobre-uso-de-aparelhos-eletronicos-por-criancas-de-ate-5-anos/](https://nacoesunidas.org/oms-divulga-recomendacoes-sobre-uso-de-aparelhos-eletronicos-por-criancas-de-ate-5-anos/) (Desafio com o corpo)

www.apenasmae.com (O que estou segurando)