

E.M. CRIANÇA FELIZ “PROF^a VITÓRIA EVANY MIGUEL
CORDEIRO”

FASE I-D

Prof.^a SILVANA APARECIDA LUZ GODINHO

ATIVIDADES DE REPOSIÇÃO – 5



NOME:

PERIODO DAS ATIVIDADES: 11/05 A 31/05


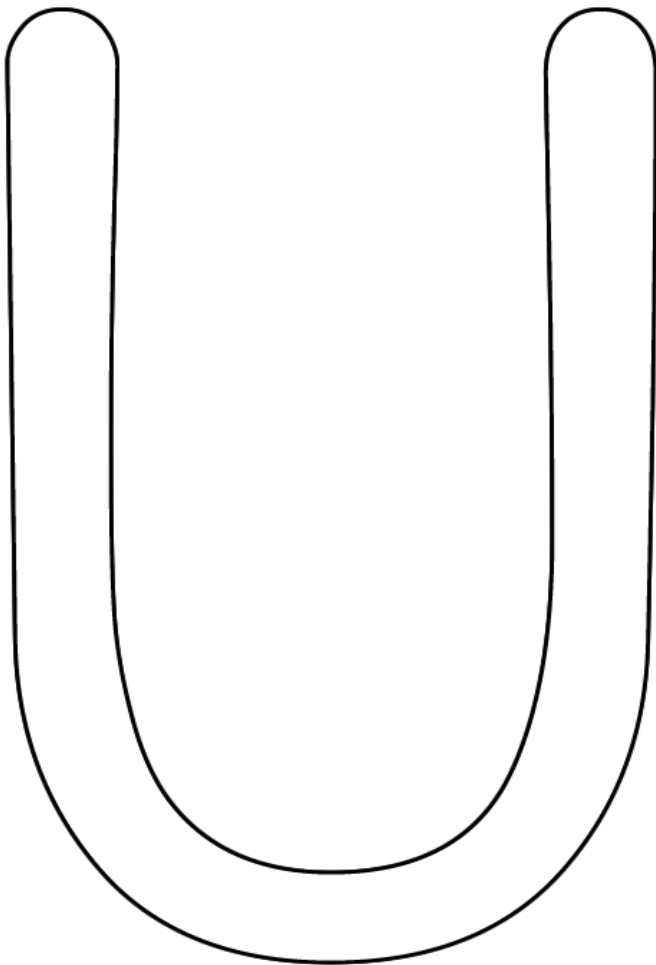
DATA DE DEVOLUÇÃO:08/06

E.M. "CRIANÇA FELIZ"

DATA:11/05

NOME:

- 1- FAÇA O CONTORNO DA LETRA U COM TINTA A DEDO, DEPOIS CIRCULE TODAS AS LETRAS U QUE VC ENCONTRAR NO TEXTO.



ESTÁ NA UVA E NO UMBIGO
NA URTIGA E NO URUBU.
ESTÁ NA UNHA DO URSINHO
E TAMBÉM NO URUTU.





URSO

E.M. "CRIANÇA FELIZ"





DATA:12/05

NOME:

AMIGUINHO (A), VAMOS APRENDER O NUMERAL 3?



COPIE O NUMERAL:



E.M. "CRIANÇA FELIZ"

DATA:13/05

NOME:

1- CUBRA O TRACEJADO DO NÚMERO 3.



2- VAMOS COLOCAR A LETRA U DENTRO DAS PATINHAS DO URSO.

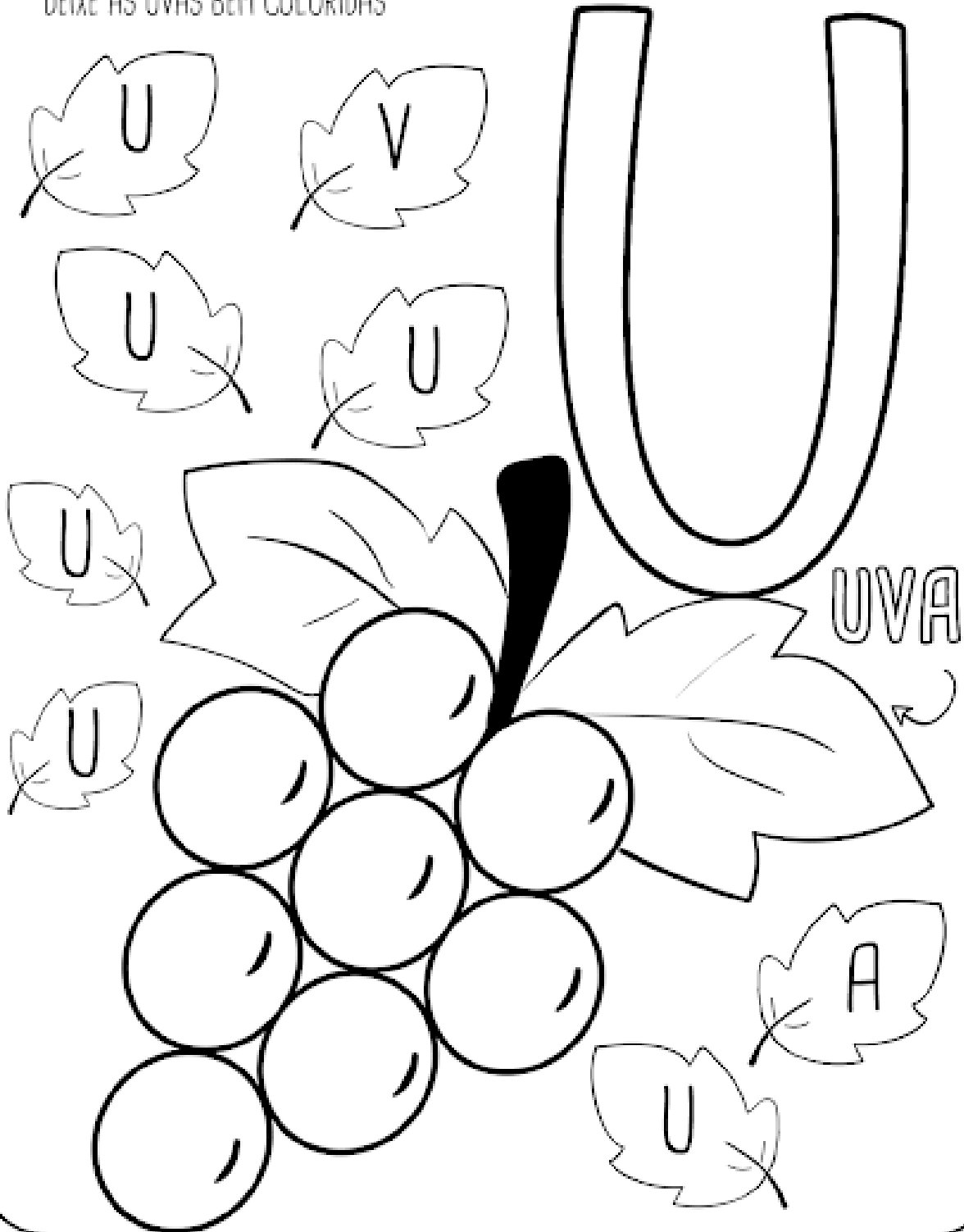


E.M. "CRIANÇA FELIZ"

DATA: 14/05

NOME:

1 - PROCURE E PINTE COM SUA COR FAVORITA, TODAS AS LETRAS U QUE ENCONTRAR.
DEIXE AS UVAS BEM COLORIDAS




E.M. "CRIANÇA FELIZ"

DATA: 17/05


NOME:

1- PINTA A QUANTIDADE DE QUADROS QUE O NÚMERO TIVER INDICANDO.


3



1



2





2- LIGUE CADA NUMERAL AO CONJUNTO CORRESPONDENTE.

3

1

2



E.M. "CRIANÇA FELIZ"

DATA:18/05

NOME:

VAMOS PINTAR?

◆◆◆ Pinte de acordo com a legenda abaixo:

A	azul
E	vermelho
I	verde
O	amarelo
U	rosa

A child wearing a polka-dot dress and a party hat is holding a bunch of balloons. Each balloon has a letter on it. To the left of the child is a vertical string of letters: A, E, I, O, U. The balloons contain the following letters: A, E, U, I, E, O, I, E, U, O, A.

E.M. "CRIANÇA FELIZ"




DATA:19/05

NOME:

1. PINTE TRÊS SORVETES.



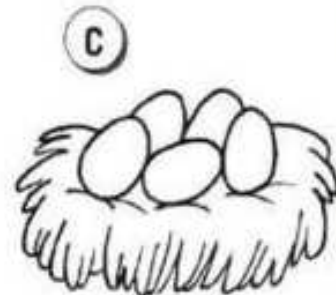


2. PINTE O CARRINHO DE NÚMERO 3.



3. PINTE A MOEDA QUE CONTÉM O NÚMERO 3.



4. PINTE O NINHO QUE CONTÉM 3 OVOS.



E.M. "CRIANÇA FELIZ"




ESCOLA: _____

TURMA: _____ **PROFESSOR(A):** _____

ALUNO(A): _____

ATIVIDADE

1- CIRCULE DENTRO DA MAÇÃ AS LETRAS QUE FORMAM O SEU NOME.



2- SEU NOME É?:



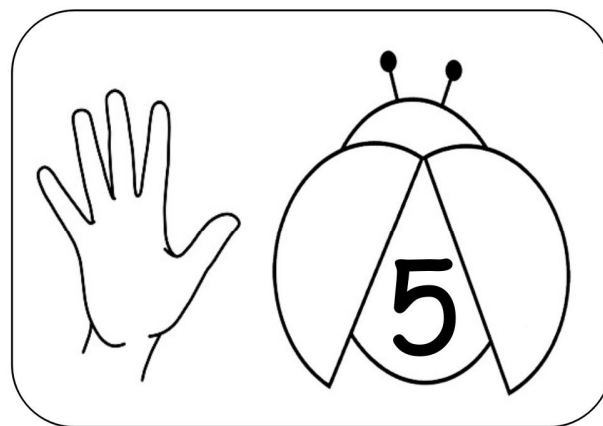
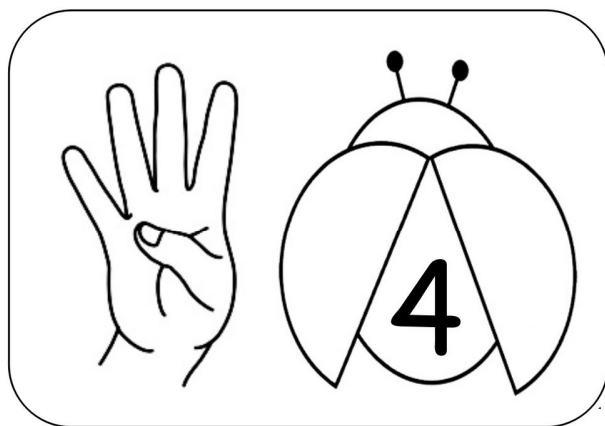
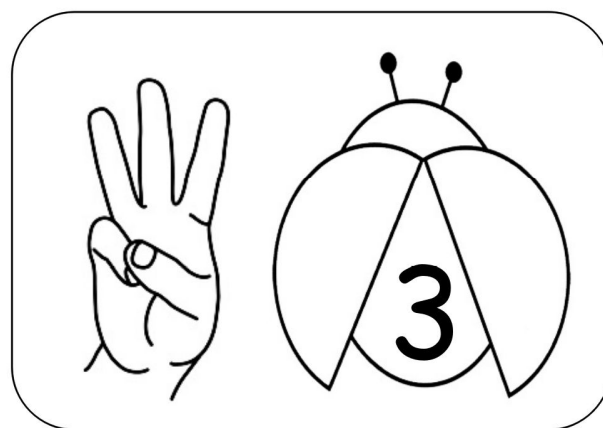


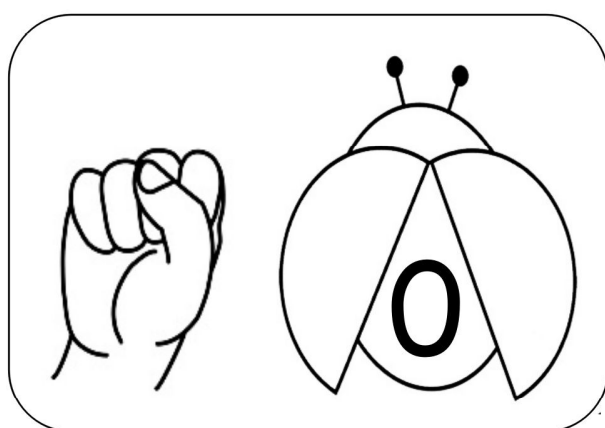
E.M. "CRIANÇA FELIZ"

DATA: 21/05

NOME:

A JOANINHA QUE PERDEU AS PINTINHAS

ASSIM COMO O PINTOR DA HISTÓRIA, VAMOS DAR PINTINHAS PARA NOSSAS JOANINHAS! DESENHE EM CADA UMA O NÚMERO DE PINTINHAS INDICADO.


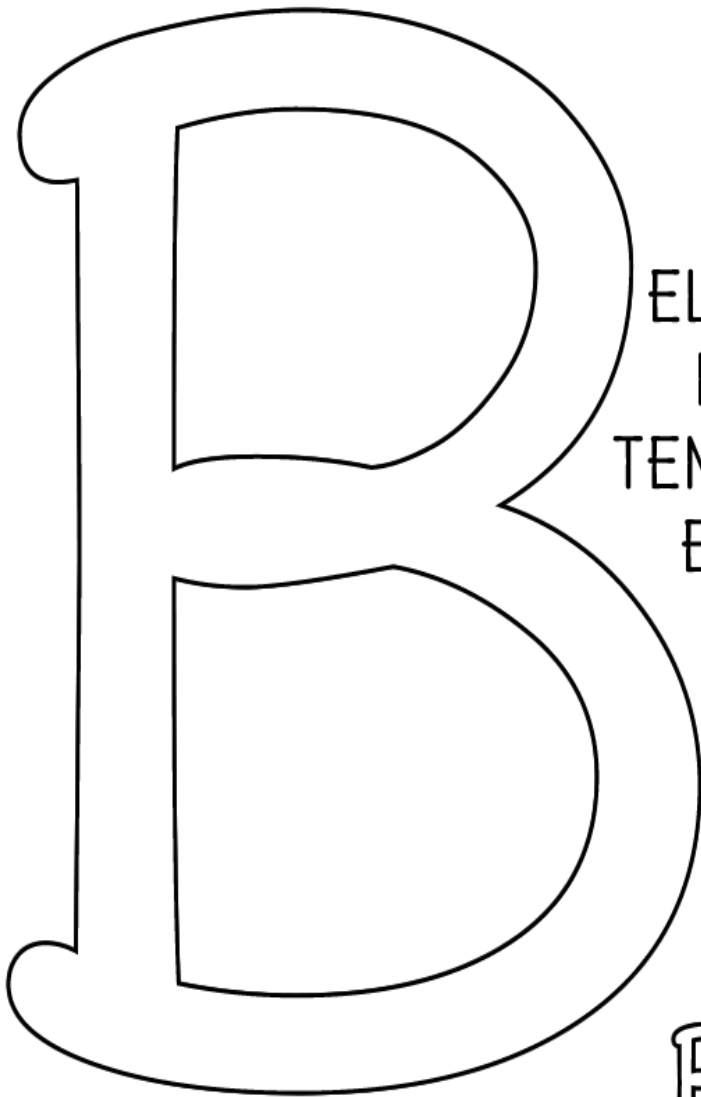


E.M. "CRIANÇA FELIZ"

DATA: 24/05

NOME:

- 1- FAÇA O CONTORNO DA LETRA **B** COM TINTA A DEDO, DEPOIS CIRCULE TODAS AS LETRAS **B** QUE VC ENCONTRAR NO TEXTO.



ELA ESTÁ NA BORBOLETA
NA BARRIGA DO BIDU
TEM NA BOLA E NA BONECA
E NA BOMBA DO BUGU.




BORBOLETA

E.M. "CRIANÇA FELIZ"

DATA: 25/05

NOME:

COLORIR:
VERMELHO OS CÍRCULOS
AMARELO OS QUADRADOS
AZUL OS TRIÂNGULOS




E.M. "CRIANÇA FELIZ"

DATA: 26/05

NOME:

1 - PROCURE E PINTE COM SUA COR FAVORITA, TODAS AS LETRAS **B** QUE ENCONTRAR. DEIXE A BALEIA BEM COLORIDA.




E.M. "CRIANÇA FELIZ"

DATA: 27/05

NOME:

QUE ANIMAIS DISTRAIDOS!!

- UNIR CADA ANIMAL AS SUAS REPECTIVAS PATAS.
- COLORIR A PATA DIREITA DE CADA ANIMAL.



E.M. "CRIANÇA FELIZ"

DATA: 28/05


NOME:

CIRCULE A PALAVRA BORBOLETINHA NA MÚSICA COM A SUA COR FAVORITA.

VAMOS CANTAR?

BORBOLETINHA TÁ NA COZINHA
FAZENDO CHOCOLATE PARA MADRINHA
POTI POTI, PERNA DE PAU
OLHO DE VIDRO
NARIZ DE PICA PAU

AGORA FAÇA UM DESENHO COM REFERÊNCIAS A MÚSICA
BORBOLETINHA


A large empty rectangular box with a black border, intended for a drawing related to the song lyrics above.

E.M. "CRIANÇA FELIZ"

DATA: 31/05

NOME:

1- COPIE A PALAVRA NA LINHA ABAIXO E RESPONDA:

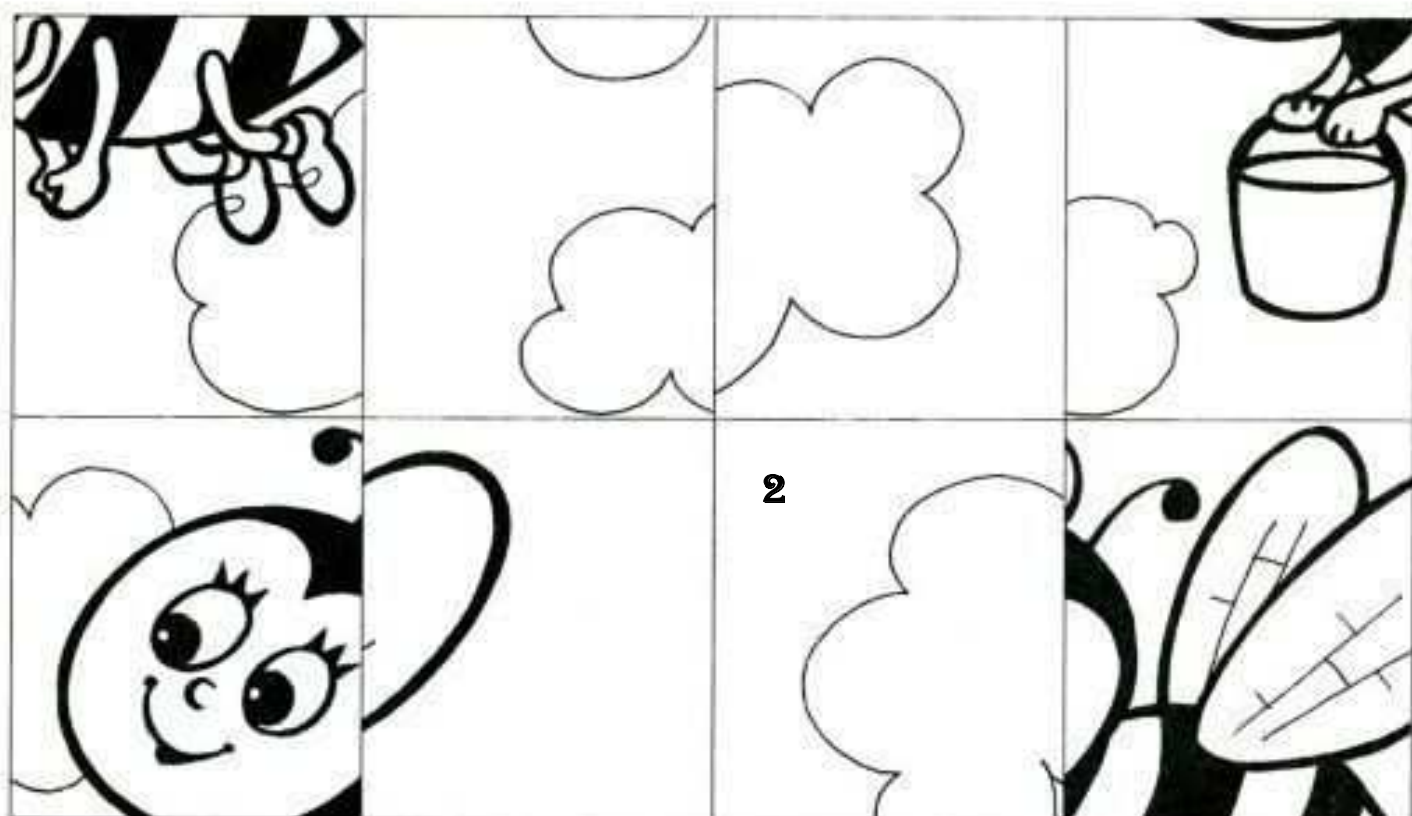



B O R B O L E T A

LETRA INICIAL

LETRA FINAL

PINTE O DESENHO TANTO DO QUADRO 1 COMO DO QUADRO 2, DEPOIS RECORTE O QUADRO 2. AGORA E SÓ BRINCAR. (NÃO É NECESSARIO DEVOLVER ESSA ATIVIDADE JUNTO A APOSTILA). (TIRAR FOTO E MANDAR NO GRUPO DO WHASTSAPP).



Referências:

www.espacoprofessor.com apostila 50 atividades

www.oespacoeducar.com.br apostila em PDF

Atividades tiradas do Piterest.

deysianesensei.blogspot.com

mungfali.com

aartedeensinareaprender.com

pedagogiaaopedaletra.com

espacoeducar.net

trocandoideiaspedag.blogspot.com.br

ensinar-aprender.com.br

drive.google.com (Livro “A joaninha que perdeu as pintinhas”)

huglescargot.com

BR.123rf.com

Sweitsugabelle.com

atividadesparaprofessores.com.br (capa da apostila)

Vídeos do YouTube

https://youtu.be/28iW_05qWfu

<https://youtu.be/5mltGFJWYz0> (esta como Não listado no YouTube só aparecerá no link enviado no grupo de WhatsApp da Sala)

Jogos

[HTTPS://nacoesunidas.org/oms-divulga-recomendacoes-sobre-uso-de-aparelhos-eletronicos-por-criancas-de-ate-5-anos/](https://nacoesunidas.org/oms-divulga-recomendacoes-sobre-uso-de-aparelhos-eletronicos-por-criancas-de-ate-5-anos/) (Desafio com o corpo)

www.apenasmae.com (O que estou segurando)