

E. M. "JOÃO CARDOSO DE MORAES".


PROFESSORA: CYNTHIA

FASE: I

5º apostila

Dias: 11, 12, 13, 14, 17, 18, 19, 20, 21, 24, 25, 26, 27, 28 e 31/05

MINHAS ATIVIDADES



NOME: _____





E. M "JOÃO CARDOSO DE MORAES".


IBIÚNA , 11 DE MAIO DE 2021

NOME: _____
















Faça um x na previsão do tempo:

☆ ☆ ☆ ☆ ☆ ☆ ☆ ☆ ☆ ☆



CUBRA AS VOGAIS E PINTE
A CENTOPÉIA.


E. M “JOÃO CARDOSO DE MORAES”.

IBIÚNA , 12 DE MAIO DE 2021

NOME: _____



✦ **RECORTE E COLE DENTRO DO POTE DE OURO PALAVRAS INICIADAS POR VOGAIS:**




E. M "JOÃO CARDOSO DE MORAES".


IBIÚNA , 13 DE MAIO DE 2021

NOME: _____

1- PINTE OS DESENHOS CUJOS NOMES COMEÇAM COM A LETRA E



2- CUBRA, SEGUINDO A DIREÇÃO DAS SETAS E COPIE ABAIXO:



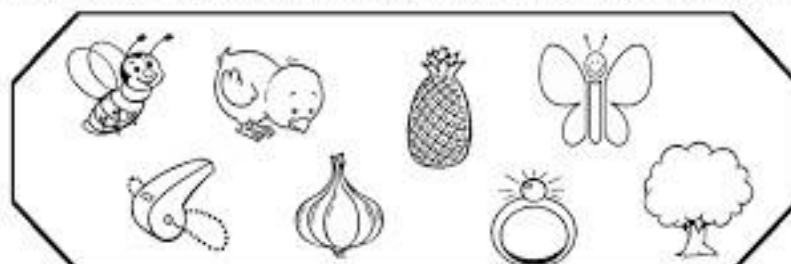
E. M "JOÃO CARDOSO DE MORAES".

IBIÚNA , 14 DE MARÇO DE 2021

NOME: _____

1- PINTE OS DESENHOS COM NOMES INICIADOS PELA VOGAL DESTACADA.

A



E



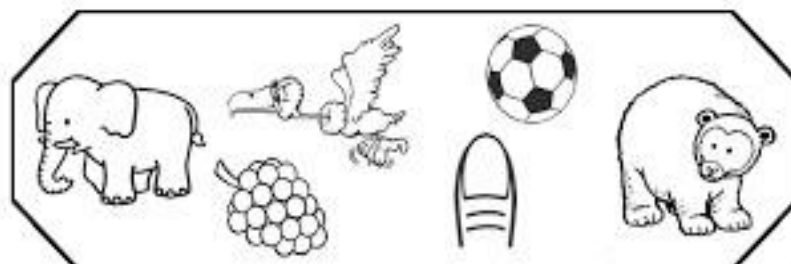
I



O



U



E. M "JOÃO CARDOSO DE MORAES".

IBIÚNA , 17 DE MAIO DE 2021

NOME: _____

CIRCULE AS IMAGEM QUE COMEÇA COM A LETRA I;



CUBRA A LETRINHA E COPIE NO QUADRADINHO:

I - I - I - I - I - I - I - I - I

□ - □ - □ - □ - □ - □ - □ - □ - □

E. M "JOÃO CARDOSO DE MORAES".

IBIÚNA , 18 DE MAIO DE 2021

NOME: _____

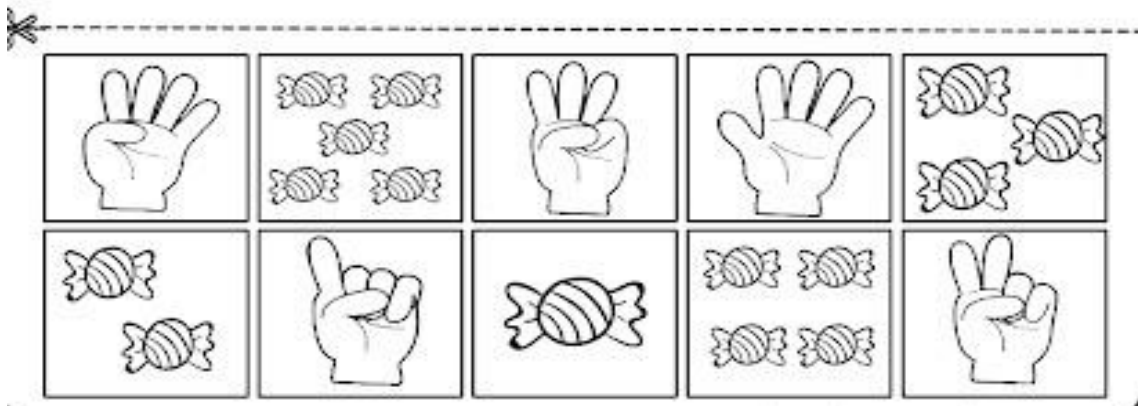
NÚMERO E NUMERAL



1- RECORTE E COLE
A QUANTIDADE
CORRESPONDENTE
A CADA NUMERAL



1	2	3	4	5




E. M "JOÃO CARDOSO DE MORAES".

IBIÚNA , 19 DE MAIO DE 2021

NOME: _____

VAMOS COMPLETAR A CENTOPEIA?

RECORTE OS NÚMEROS NA SEGUNDA PARTE DA FOLHA, CONTE CADA PARTE DA CENTOPEIA E COLE O NÚMERO QUE CORRESPONDE À QUANTIDADE OBTIDA. TERMINANDO, CAPRICHE NO CENÁRIO PARA A CENTOPEIA!



www.oespacoeducar.com.br

1

2

3

4

5



www.oespacoeducar.com.br

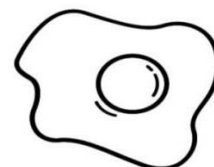



E. M “JOÃO CARDOSO DE MORAES”.

IBIÚNA , 20 DE MAIO DE 2021

NOME: _____

PINTE APENAS O QUE SE INICIA POR VOGAIS:

A - E - I - O - U




E. M "JOÃO CARDOSO DE MORAES".


IBIÚNA , 21 DE MAIO DE 2021

NOME: _____

1- CIRCULE A LETRA INICIAL DOS NOMES DOS DESENHOS:



OLHOS



OVO



ONÇA

2- CUBRA, SEGUINDO A DIREÇÃO DAS SETAS:





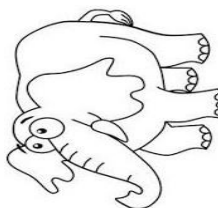
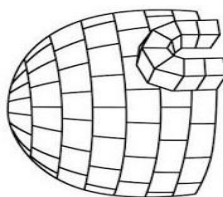
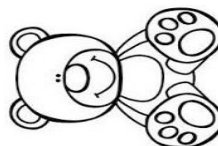
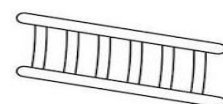

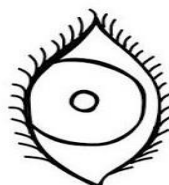
3- ESCREVA A LETRA "O" REPETIDAS VEZES NO ESPAÇO ABAIXO:

E. M "JOÃO CARDOSO DE MORAES".

IBIÚNA , 21 DE MAIO DE 2021

NOME: _____

ESCREVA A LETRINHA INICIAL:







E. M "JOÃO CARDOSO DE MORAES".

IBIÚNA , 24 DE MAIO DE 2021

NOME: _____

Atividade

I- CONTE E PINTE A QUANTIDADE NO GRÁFICO:

10				
9				
8				
7				
6				
5				
4				
3				
2				
1				
				



E. M "JOÃO CARDOSO DE MORAES".

IBIÚNA , 25 DE MAIO DE 2021

NOME: _____

ATIVIDADES




1- VAMOS TREINAR A LETRA U.

U				



2- ENCONTRE E PINTE AS FIGURAS INICIADAS PELA LETRA U.



E. M “JOÃO CARDOSO DE MORAES”.

IBIÚNA , 26 DE MAIO DE 2021

NOME: _____


ESCUTE A MÚSICA E ESCREVA O QUE SE PEDE:

Todas as coisas têm nome
Casa, janela e jardim
Coisas não têm sobrenome
Mas a gente sim

Todo brinquedo tem nome
Bola, boneca e patins
Brinquedos não têm sobrenome
Mas a gente sim

Coisas gostosas têm nome
Bolo, mingau e pudim
Doces não têm sobrenome
Mas a gente sim

ESCREVA SEU NOME:



E. M "JOÃO CARDOSO DE MORAES".

IBIÚNA , 27 DE MAIO DE 2021

NOME: _____


1- PINTE OS BALÕES, SEGUINDO A LEGENDA:



VOGAIS -AMARELO



CONSOANTES -AZUL



2- SEPRE AS VOGAIS DAS CONSOANTES:




VOGAIS

E. M "JOÃO CARDOSO DE MORAES".

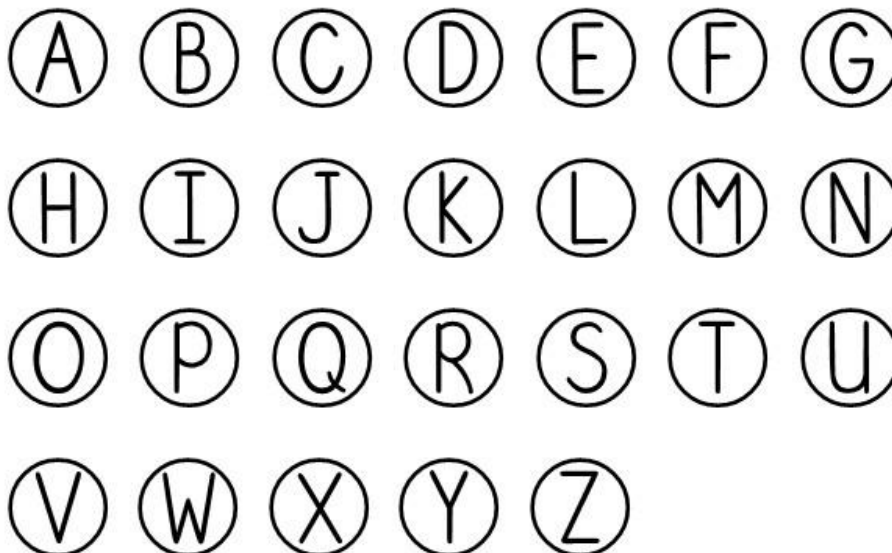
IBIÚNA , 28 DE MAIO DE 2021

NOME: _____

MEU NOME É.



PINTE AS LETRAS DO SEU NOME.



Enviar pelo whats:

TEMA: NOME.

Vamos brincar com papel mágico!

Você irá precisar de:

- Uma vasilha com água.
- Folha de papel toalha.
- Canetinha.

Dobre a folha de papel toalha ao meio e em uma única parte de dentro, escreva a primeira letra do seu nome ou faça um desenho usando a canetinha.

Depois dobre novamente o papel toalha e coloque sobre a água que está na vasilha. Veja a mágica acontecer.

Sugestão:

Explorar as vogais e números já trabalhados.



**TEMA: ALIMENTAÇÃO
(COORDENAÇÃO E VOGAIS)**



Vamos começar com uma brincadeira bem legal. Será a...

Sopa de tampinhas

O que vamos utilizar:

Uma tigela.

Água.

Tampinhas de garrafa.

Pegador

Coloque as tampinhas dentro da tigela com água. Agora você deve retirar uma a uma com o pegador.



Responsáveis, podem ser utilizados diferentes utensílios para as crianças usarem como pegador: peneira, escumadeira, prendedor de roupa...



No caderno:

Primeiro registre o seu nome. Agora escreva a primeira letrinha dos alimentos.



ERVILHA - UVA - ABACAXI - ARROZ - OVO - ALFACE - INHAME

TEMA: COR VERDE

v8lll08fazer una experiência com 89C0F99?


**VOCÊ FARÁ UMA
GRANDE DESCOBERTA!**



NO C@d9F80:



faya 9 CIFCUI00. N09 d0j, primeiro< u«e a«
. core« anarel0 e azul, vejà 0 exempl0. ko
terceiro circulo mixture as duas corec e ce
surpreendâ C0lfl a cor que irá surgir , ,



@ A«eista ao vide0 c0bre a c0r verde.

§g0r8 voce é o artitta. Observe ao
.ceu red0r e de«enhe no seu cad9Ff\0
3 coicas que geralmente são verdes.
fi80 9C§U9§a de pintar.



Vamos conhecer uma receita?



Que delícia!



Que tal preparar uma receita bem gostosa em família? Uma vitamina, um suco, uma salada de frutas... Hum 😊 Registre esse momento com uma foto e envie para a professora.



No caderno:
Registre a fruta que foi usada na receita da vitamina: escreva as letrinhas com a ajuda de um responsável, recorte, embaralhe e depois cole no seu caderno. Desenhe a fruta e escreva seu lindo nome.

B A N A N A

