


ATIVIDADES REMOTAS



APOSTILA 05/2021 (adaptada)

DE 11 ATÉ 31 DE MAIO DE 2021.

E.M. JOÃO CARDOSO DE MORAES – IBIÚNA/SP

Professora: Regina Bracale – 2º Ano B - 2021


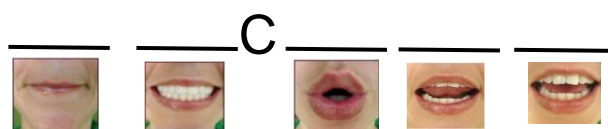
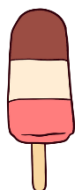
ALUNO: _____

DEVOLUÇÃO DESTA APOSTILA EM 08/06/21

ATIVIDADES DO DIA 1



COMPLETE COM AS LETRAS **L** OU **P** E AS **VOGAIS**. FALE EM VOZ ALTA AS PALAVRAS, OBSERVE AS BOQUINHAS.



ATIVIDADES DO DIA 1



ESCREVA O QUE JÁ SOUBER DO NOME DAS FIGURAS ABAIXO.



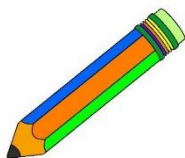

















ATIVIDADES DO DIA 1



LIGUE O NÚMERO A QUANTIDADE CORRETA NOS DADOS.

1	2	3	4	5	6	7


4	5	6	7	8	9	10









4	8	5	6	10	9	7

ATIVIDADES DO DIA 2



NUMERE A COLUNA DE PALAVRAS DE ACORDO COM O NÚMERO DAS FIGURAS. FIZ UMA PARA VOCÊ.

 **P**
@damieducart

1		PARAFUSO	8	5	
		PIPOCA			
		POTE			
2		PATO		6	
		PIÃO			
		PIRULITO		7	
		PENA			
3		PEIXE		8	
	4				

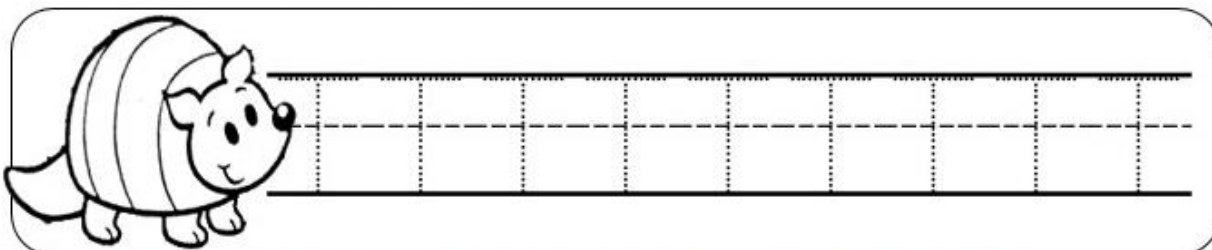
@damieducart

ATIVIDADES DO DIA 2



FAÇA O QUE SE PEDE.







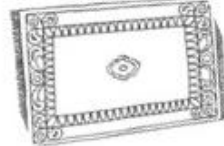





1. SIGA O PONTILHADO



2. JUNTANDO ÀS LETRINHAS FORMAMOS AS SÍLABAS

+	A	E	I	O	U
T					

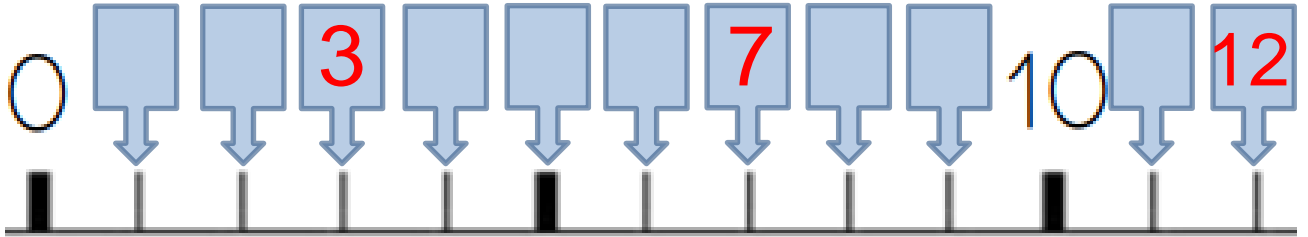
3. COMPLETE AS PALAVRAS COM TA TE TI TO TU

 API____	 LEI____	 RA____	 CANE__
 __MADA	 TIN____	 __PE__	 CAS_LO
 BO____	 CES____	 __GRE	 RAS_LO

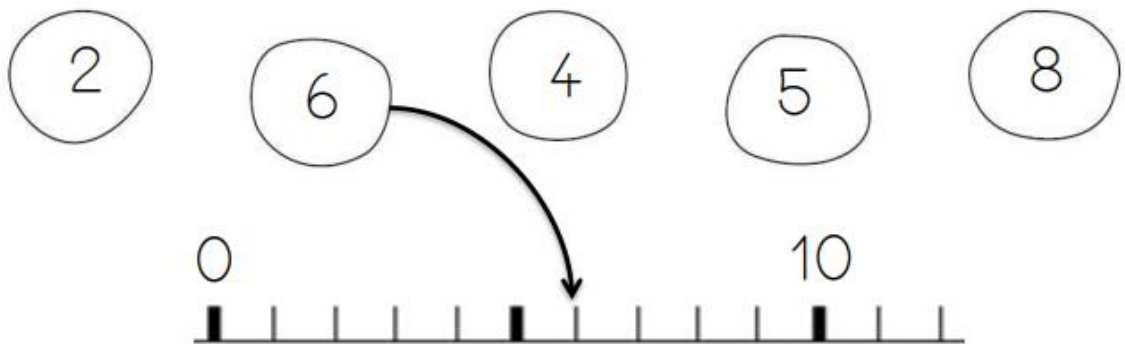
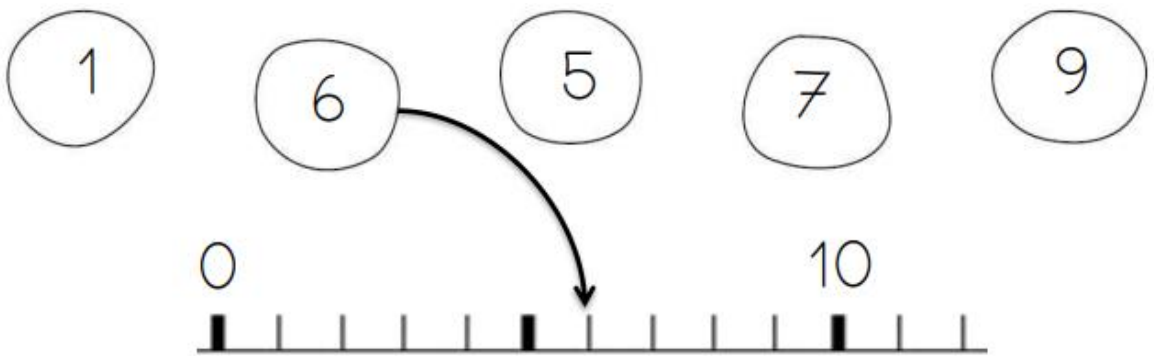
ATIVIDADES DO DIA 2



COLOQUE OS NÚMEROS QUE ESTÃO FALTANDO NA RETA NUMÉRICA. FIZ ALGUNS PARA VOCÊ.



LIGUE OS NÚMEROS ATÉ SUA POSIÇÃO CORRETA NA RETA NUMÉRICA. CONTE OS TRACINHOS PARA SABER.



ATIVIDADES DO DIA 3



LEIA COM ATENÇÃO, COMPLETE AS PALAVRAS QUE FALTAM E RESPONDA O QUE SE PEDE.

O PATO

O PATO **PATETA**
PINTOU O **CANECO**
SURROU A GALINHA
BATEU NO **MARRECO**
PULOU O POLEIRO
NO PÉ DO **CAVALO**
LEVOU UM COICE
CRIOU UM **GALO**

COMEU UM PEDAÇO
DE **JENIPAPO**
FICOU ENGASGADO
COM DOR NO **PAPO**
CAIU NO **POÇO**
QUEBROU A **TIGELA**
TANTAS FEZ O MOÇO
QUE FOI PRA **PANELA**

VINÍCIUS DE MORAIS

COMPLETE:



O PATO

O PATO
PINTOU O
SURROU A GALINHA
BATEU NO
PULOU O POLEIRO
NO PÉ DO
LEVOU UM COICE
CRIOU UM

COMEU UM PEDAÇO
DE
FICOU ENGASGADO
COM DOR NO
CAIU NO
QUEBROU A
TANTAS FEZ O MOÇO
QUE FOI PRA

VINÍCIUS DE MORAIS

TRABALHANDO COM O TEXTO


- 1 - QUAL O TÍTULO DA MÚSICA: _____
- 2 - PINTE DE AZUL TODA LETRA "P" QUE ENCONTRAR:
- 3 - CIRCULE O NOME DO AUTOR DO TEXTO:
- 4 - COPIE DO TEXTO 3 PALAVRAS QUE COMECEM COM P:

- 5 - SEPARE AS PALAVRAS EM SÍLABAS:

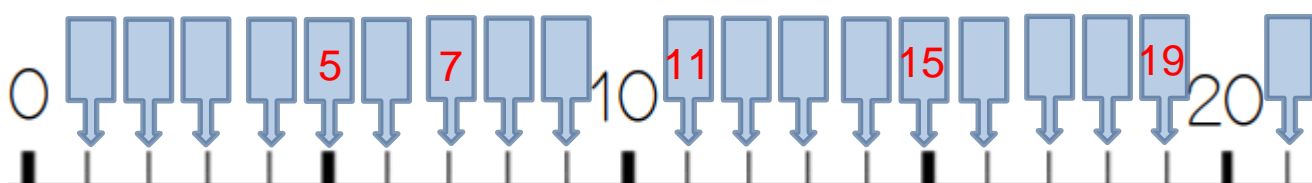
PATO POÇO PAPO

PATETA PANELA

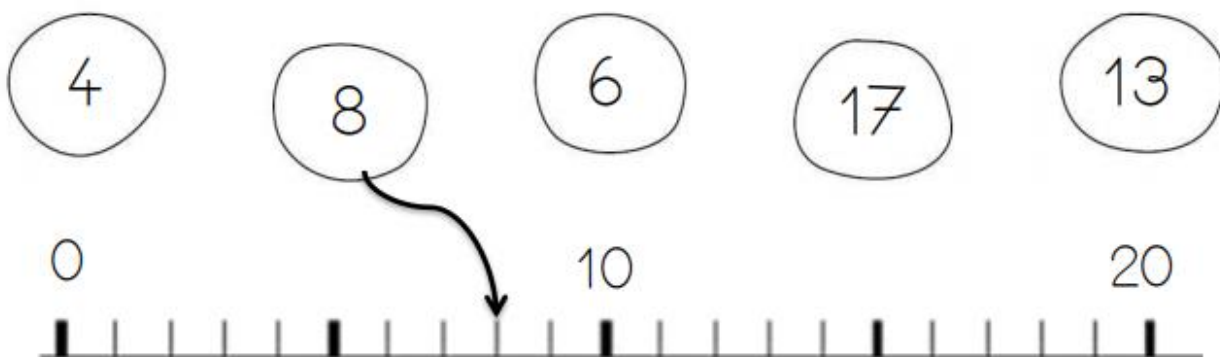
ATIVIDADES DO DIA 3



COLOQUE OS NÚMEROS QUE ESTÃO FALTANDO NA RETA NUMÉRICA. FIZ ALGUNS PARA VOCÊ.



LIGUE OS NÚMEROS ATÉ SUA POSIÇÃO CORRETA NA RETA NUMÉRICA.



ATIVIDADES DO DIA 3



LEIA COMO SE ESCREVE CADA NÚMERO PARA LEMBRAR.

1	UM	11	ONZE
2	DOIS	12	DOZE
3	TRÊS	13	TREZE
4	QUATRO	14	QUATORZE
5	CINCO	15	QUINZE
6	SEIS	16	DEZESSEIS
7	SETE	17	DEZESSETE
8	OITO	18	DEZOITO
9	NOVE	19	DEZENOVE
10	DEZ	20	VINTE



**ESCREVA O NOME DOS NÚMEROS ABAIXO.
ESCREVA POR EXTENSO.**

2 _____
8 _____
10 _____
5 _____
6 _____

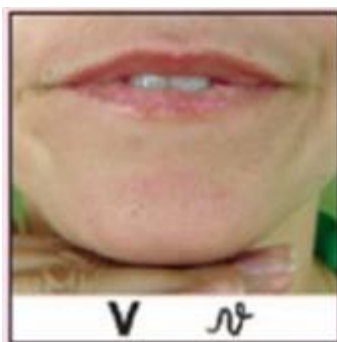
11 _____
15 _____
18 **DEZOITO** _____
12 _____
19 _____

ATIVIDADES DO DIA 4

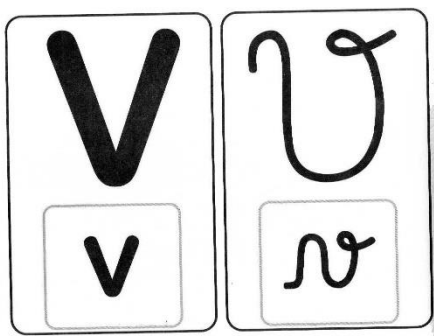


VAMOS ESTUDAR A LETRA **V**
OUÇA BEM O SOM DA LETRA NO VÍDEO QUE VOU POSTAR NO GRUPO, VEJA A BOQUINHA COMO FICA.

A letra **V**



GRAFEMA	NOME	FONEMA (SOM)	ARTICULEMA (BOQUINHA)	IMAGEM
V	VÊ	/v/	DENTES SUPERIORES TOCAM O LÁBIO INFERIOR, SOLTANDO O AR. COM VIBRAÇÃO, SONORO.	



ATIVIDADES DO DIA 4



JUNTE AS LETRAS, FALE EM VOZ ALTA AS SÍLABAS. VEJA A BOQUINHA COMO FICA. COLOQUE A MÃO NO QUEIXO E SINTA VIBRAÇÃO.



V v



A a

VA



V v



E e

VE



V v



I i

VI



V v



O o

VO



V v



U u

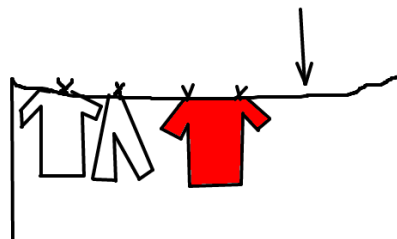
VU

ATIVIDADES DO DIA 4



ESCREVA O NOME DE CADA FIGURA.











AGORA, PINTE AS SÍLABAS DAS PALAVRAS QUE VOCÊ ESCREVEU DE ACORDO COM A LEGENDA DE CORES ABAIXO.

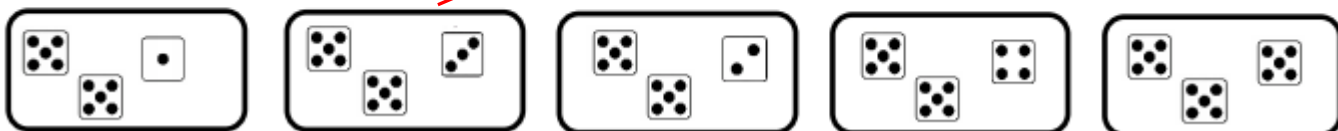
- | | |
|-----------|------------|
| VA | - VERMELHO |
| VE | - AMARELO |
| VI | - AZUL |
| VO | - VERDE |

ATIVIDADES DO DIA 4

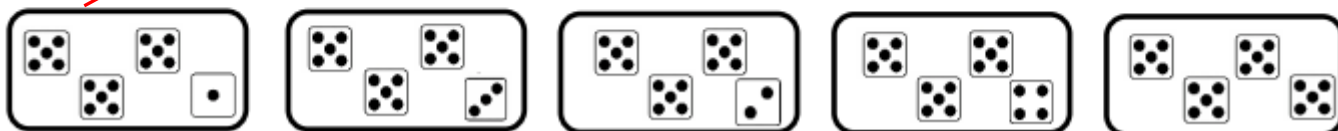


LIGUE O NÚMERO ATÉ A QUANTIDADE CORRETA NOS DADOS.

11 12 13 14 15



16 17 18 19 20



LIGUE O NÚMERO ATÉ SUA SOMA.

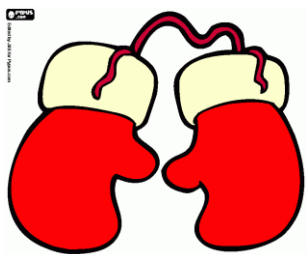
14 18 15 16 10 19 17

$10+5$ $10+4$ $10+6$ $10+8$ $10+9$ $10+0$ $10+7$

ATIVIDADES DO DIA 5



LIGUE A FIGURA ATÉ A PALAVRA CORRETA. DEPOIS ESCREVA AS PALAVRAS NAS LINHAS ABAIXO.



LUVA



VELA




AVIÃO



AVE



VÔLEI












VIOLÃO

ATIVIDADES DO DIA 5



DE ACORDO COM A LEGENDA, FAÇA O SÍMBOLO AO LADO DE CADA FIGURA CONFORME A SUA LETRA INICIAL. FIZ DUAS PARA VOCÊ.

	A	
	V	
	L	
	P	



ATIVIDADES DO DIA 5



VAMOS APRENDER! OBSERVE COM ATENÇÃO.



TEMOS **10 LÁPIS**,
PODEMOS DIZER QUE TEMOS
1 DEZENA DE LÁPIS
OU **10 UNIDADES**.



1 DEZENA

OU **10 UNIDADES**



1 UNIDADE



11 UNIDADES

10 + 1 = 11

ONZE

$$\boxed{1} \text{ DEZENA} + \boxed{1} \text{ UNIDADE} = \boxed{11} \text{ UNIDADES}$$

$$\boxed{10} + \boxed{1} = \boxed{11} \text{ ONZE}$$

ATIVIDADES DO DIA 5

MODELO



MAIS



É IGUAL A:

1

DEZENA

+

2

UNIDADES =

12

UNIDADES

10

+

2

=

12

DOZE



AGORA É SUA VEZ, FAÇA COMO O MODELO.



MAIS



É IGUAL A:

DEZENA

+

UNIDADES =

13

UNIDADES

+

=



MAIS



É IGUAL A:

DEZENA

+

UNIDADES =

14

UNIDADES

+

=



MAIS



É IGUAL A:

DEZENA

+

UNIDADES =

15

UNIDADES



+

=

ATIVIDADES DO DIA 5





CONTINUE.

 MAIS  É IGUAL A:



DEZENA + UNIDADES = UNIDADES

+ =

 MAIS  É IGUAL A:



DEZENA + UNIDADES = UNIDADES

+ =

 MAIS  É IGUAL A:

DEZENA + UNIDADES = UNIDADES


+ =

 MAIS  É IGUAL A:

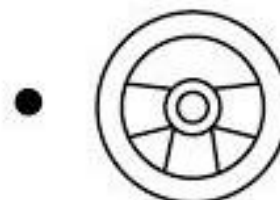


DEZENA + UNIDADES = UNIDADES

+ =

ATIVIDADES DO DIA 6




LIGUE O DESENHO A SUA SÍLABA INICIAL.



ATIVIDADES DO DIA 6



ESCREVA A SÍLABA INICIAL DE CADA PALAVRA CONFORME O DESENHO.



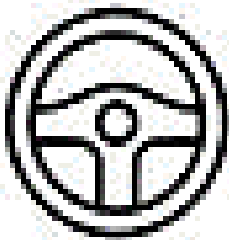
CA




LA



OLÃO



LANTE



LCÃO

ATIVIDADES DO DIA 6



PODEMOS CONTAR USANDO CUBINHOS. VEJA ABAIXO COMO FICA.



CUBINHO
1 unidade



BARRA
10 cubinhos =
10 unidades ou
1 dezena



ESCREVA O NÚMERO CORRESPONDENTE AO MATERIAL DOURADO. (CUBINHOS E BARRINHAS) FIZ A PRIMEIRA PARA VOCÊ COMO EXEMPLO.

Este tem 1 dezena e 4 unidades.

$10 + 4 = 14$

14 _____

ATIVIDADES DO DIA 7



COMPLETE COM: VA VE VI VO VU. DEPOIS COPIE AS PALAVRAS NAS LINHAS ABAIXO.



□ □ C A



□ □ L A



□ □ O L Ã O



□ □ L A N T E



□ □ L C Ã O

ATIVIDADES DO DIA 7



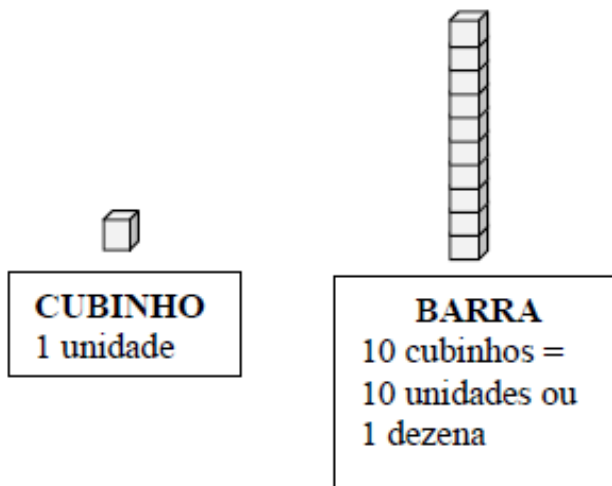
COMPLETE COM A SÍLABA QUE FALTA.

 ___CINA	 ___VÓ	 ___LCÃO ..
 ___TERINÁRIO	 ___OLÃO	 ___TAMINA
 ___CA	 ___SO	 ___LA

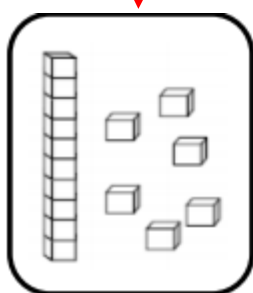
ATIVIDADES DO DIA 7




DESENHE A QUANTIDADE QUE SE PEDE USANDO O MATERIAL DOURADO (OS CUBINHOS E A BARRINHA).




VEJA O EXEMPLO. UMA BARRINHA VALE 10 E 6 CUBINHOS 6.
 $10 + 6 = 16$



16



12



14



13

ATIVIDADES DO DIA 7



DESENHE A QUANTIDADE QUE SE PEDE USANDO O MATERIAL DOURADO (OS CUBINHOS E A BARRINHA).




**LEMBRE: USE A BARRINHA PARA REPRESENTAR 1 DEZENA = 10
E O CUBINHO PARA REPRESENTAR CADA UNIDADE = 1 (VALE 1
CADA CUBINHO)**




CUBINHO
1 unidade




BARRA
10 cubinhos =
10 unidades ou
1 dezena




11




16




13



15



17





18


ATIVIDADES DO DIA 8

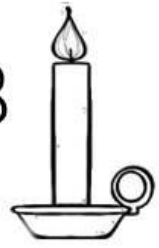



NUMERE A COLUNA DE PALAVRAS DE ACORDO COM O NÚMERO DAS FIGURAS. FIZ UMA PARA VOCÊ.


 **V**
@damieducar


1 


2 


3 

4 

5 

6 

7 

8 

VESTIDO	
VULCÃO	
VIOLINO	
VACA	
VINHO	
VAGALUME	5
VELA	
VASO	

@damieducar

ATIVIDADES DO DIA 8



ESCREVA OS NÚMEROS EM ORDEM **CRESCENTE**, DO MENOR PARA O MAIOR.

8 - 14 - 6

7 - 16 - 14

25 - 21 - 15

13 - 3 - 23



ESCREVA OS NÚMEROS EM ORDEM **DECRESCENTE**, DO MAIOR PARA O MENOR.

8 - 14 - 6

7 - 16 - 14

15 - 22 - 20

27 - 17 - 24

ATIVIDADES DO DIA 9

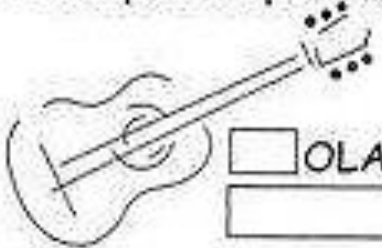


FAÇA O QUE SE PEDE.


Complete o quadro abaixo:

VA	1		V A C A	__ A __	_____
VE	2		__ E __ A	V __ L __	_____
VI	3		O __ O	__ V __	_____
VO	4		__ V __	U __ A	_____
VU	5		V __ Ó	__ O V	_____

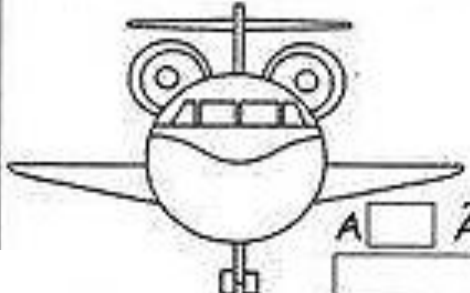
Complete as palavras e depois copie:



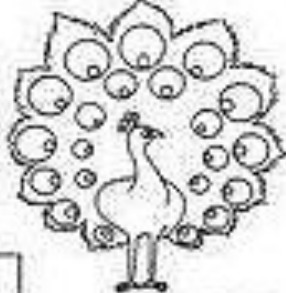
□ O L A



C A □ L O



A □ ã O



P A □


ATIVIDADES DO DIA 9



FAÇA O QUE SE PEDE.

1- PINTE AS VOGAIS QUE ENCONTRAR NA PARLENDIA ABAIXO.

**VACA AMARELA
BABOU NA PANELA
QUEM FALAR PRIMEIRO
COME TODA A BABA DELA
ECA!**



2- OBSERVE A PALAVRA ABAIXO E RESPONDA:

VACA

LETRA INICIAL:

QUAIS SÃO AS VOGAIS?

QUAIS SÃO AS CONSOANTES?

QUANTAS LETRAS AO TODO?

ATIVIDADES DO DIA 9

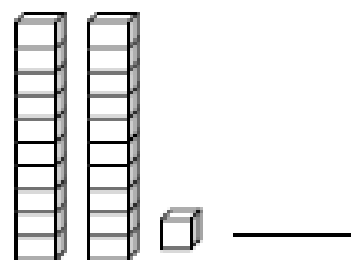
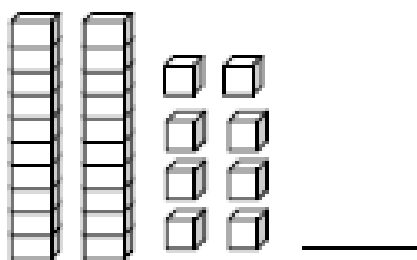
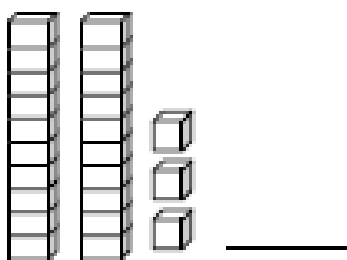
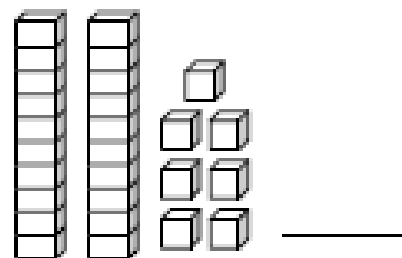
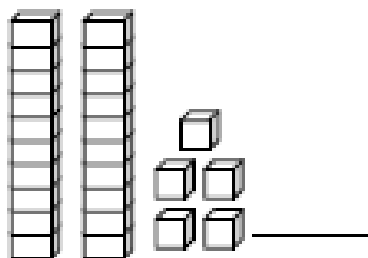
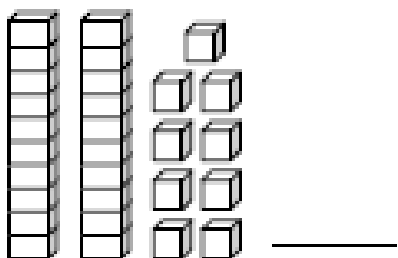
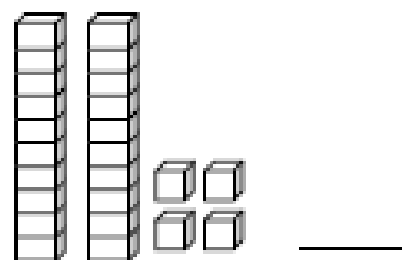
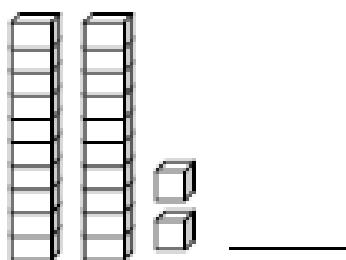
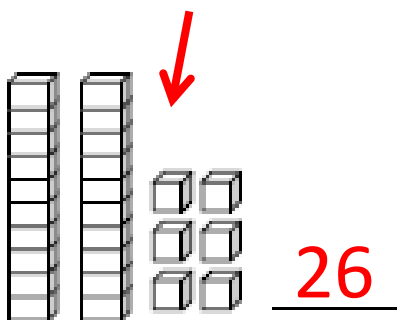


OBSERVE COM ATENÇÃO.

TEMOS 2 BARRINHAS QUE SÃO 2 DEZENAS, CADA BARRINHA VALE 10 ENTÃO 2 DEZENAS SÃO $10 + 10 = 20$ (2 DEZENAS OU 20 UNIDADES). FAÇA COMO O EXEMPLO.

Este tem 2 dezenas e 6 unidades.

$10 + 10 + 6 = 26$

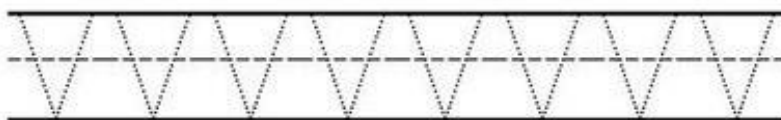



ATIVIDADES DO DIA 10



FAÇA O QUE SE PEDE.

1. SIGA O PONTILHADO



2. JUNTANDO AS LETRINHAS FORMAMOS AS SÍLABAS

+	A	E	I	O	U
V					

3. COMPLETE AS PALAVRAS COM AS SÍLABAS

 CA__LO	 GA__TA	 __RAL	 U__
 O__S	 PA__O	 __LA	 NA__O
 _____	 __GÃO	 __SO	 NO__



ESCREVA NA CRUZADINHA AS PALAVRAS DOS QUADROS, OBSERVE O NÚMERO E A POSIÇÃO DE CADA UMA.

VERTICAL

1 ~~COUVE~~

2 NOVELA

3 NAVIO

4 VIVIANE

HORIZONTAL

1 ~~NOVELO~~

2 VIOLETA

3 VIOLINO

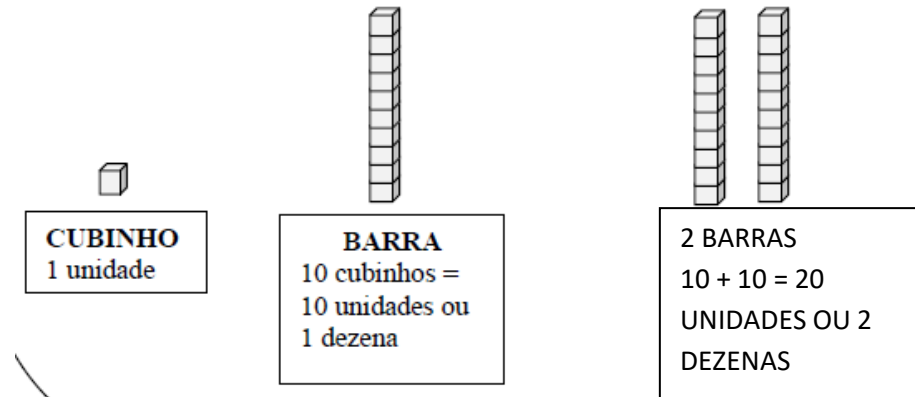
4 PAVIO

ATIVIDADES DO DIA 10



LEMBRE: USE A BARRINHA PARA REPRESENTAR 1 DEZENA = 10 E O CUBINHO PARA REPRESENTAR CADA UNIDADE = 1 (VALE 1 CADA CUBINHO).

PARA REPRESENTAR O NÚMERO 20 PRECISAMOS USAR 2 BARRINHAS.



DESENHE A QUANTIDADE QUE SE PEDE USANDO O MATERIAL DOURADO (OS CUBINHOS E A BARRINHA). FIZ DUAS PARA VOCÊ.

16

22

24


23

25

27

28

ATIVIDADES DO DIA 11



LOCALIZE E PINTE AS PALAVRAS NO CAÇA-PALÁVRAS. JÁ ACHEI DUAS PARA VOCÊ.

CAÇA-PALAVRAS SILÁBICO



VA	KA	CE	BA	VER	XO	SA	KE	VO	ÇO
XE	GA	YA	HE	DA	RA	KO	DA	JA	TO
VE	JU	LU	SO	DE	TA	VI	SE	VO	HA
LA	ZA	FA	ME	TI	XU	RE	ÇU	VÔ	JI
HI	TO	LHA	XI	VA	RE	TA	NI	JE	DO
ZE	SI	ÇA	TE	ZI	VI	FE	BI	A	KI
VA	KU	SU	VA	LE	TA	HO	VE	XA	HU



- ★ ~~VERDADE~~
- ★ VIDA
- ★ VASILHA
- ★ ~~VARETA~~
- ★ VOTO
- ★ VELA
- ★ VALETA
- ★ VOVÔ
- ★ VAGALUME
- ★ VEADO

ATIVIDADES DO DIA 11



COMPLETE COM OS NÚMEROS QUE ESTÃO FALTANDO.

0	1		3	4	5	6	7	8	
	11			14	15	16	17	18	19
20	21	22			25	26	27		29



LIGUE OS NÚMEROS ATÉ SUA SOMA.

24 28 25 26 21 29 27

20+5 20+4 20+6 20+8 20+9 20+1 20+7

A red line connects the number 25 in the top row to the expression 20+5 in the bottom row.



COLOQUE QUEM VEM ANTES O ANTECESSOR E QUEM VEM DEPOIS O SUCESSOR.

<input type="text"/>	29	<input type="text"/>	<input type="text"/>	25	<input type="text"/>
<input type="text"/>	22	<input type="text"/>	<input type="text"/>	14	<input type="text"/>
<input type="text"/>	16	<input type="text"/>	<input type="text"/>	27	<input type="text"/>


ATIVIDADES DO DIA 12



LEIA AS PALAVRAS COM ATENÇÃO E FAÇA O QUE SE PEDE.




VOVOCA




VENTILADOR

VAMOS COBRIR O PONTILHADO:




VAMOS, AGORA, COMPLETAR AS PALAVRAS:




VACA

VACA



VELA

VELA



VIOLÃO

VIOLAO

QUAIS PALAVRAS COMEÇAM COM A LETRA V?

VAMOS PINTAR AS FICHAS!




PEIXE



VASSOURA



VESTIDO

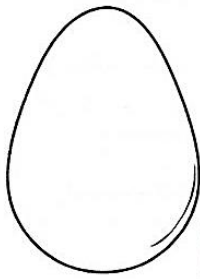


BONÉ



FAÇA O QUE SE PEDE.

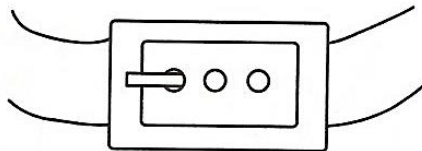
●●● COMPLETE AS PALAVRAS COM AS SÍLABAS QUE FALTAM. DEPOIS, COPIE-AS:



O _
[]



_ CA
[]




FI _ LA
[]



A _ ãO
[]

PA _
[]



- VA
- VE
- VI
- VO
- VU

●●● PEQUENA FACA QUE SE DOBRA SOBRE O CABO:

CA NI [] TE _____

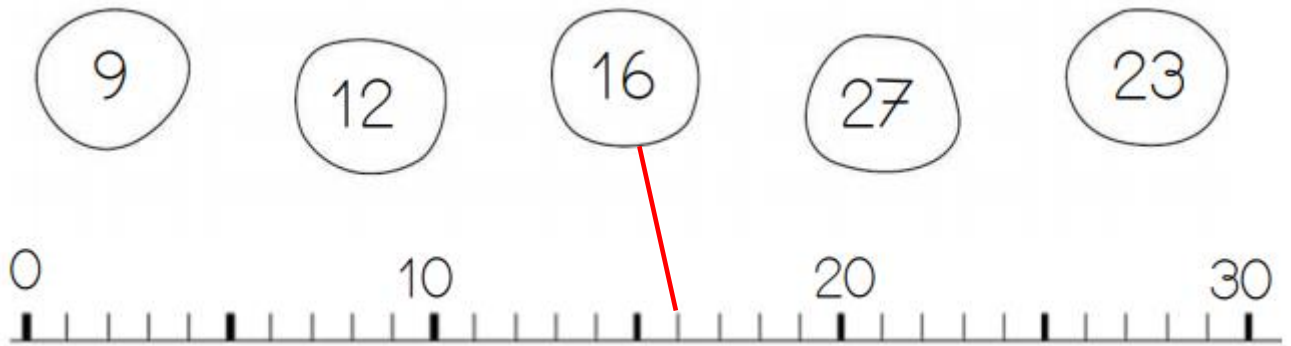
●●● FIO QUE SE ACENDE NA VELA:

PA [] O _____

ATIVIDADES DO DIA 12



LIGUE OS NÚMEROS ATÉ SUA POSIÇÃO CORRETA NA RETA NUMÉRICA. FICA FÁCIL SE VOCÊ CONTAR OS TRACINHOS.



FAÇA AS SOMAS ABAIXO.

$10 + 1 =$ _____

$10 + 2 =$ _____

$10 + 3 =$ _____

$10 + 4 =$ _____

$10 + 5 =$ _____

$10 + 6 =$ _____

$10 + 7 =$ _____

$10 + 8 =$ _____

$10 + 9 =$ _____

$10 + 10 =$ _____

ATIVIDADES DO DIA 13







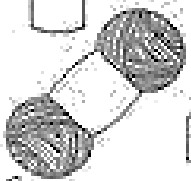

FAÇA O QUE SE PEDE.

O QUE É, O QUE É?

Responda e desenha:

VA	É a fêmea do boi e começa com: VA _____	Ilumina no escuro e começa com: VE _____
VE		
VI	O violeiro toca e começa com: VI _____	É a mãe do papai e começa com: VO _____
VO		
VU		

Descubra o segredo e continue:

	VO VI TE O LA		NO NA NA VI O
	FE VE TA LA MA		VE NA VE VI VA
	MO NO FE VE LO		GA CA FA VA LO

ATIVIDADES DO DIA 13



FAÇA O QUE SE PEDE.

MARQUE UM X NO NOME CORRETO DAS FIGURAS ABAIXO.

 BELA SELA VELA	 CAVALO GALO CACHORRO	 PILÃO VIOLÃO PÃO
 SACOLA SORVETE SINO	 EVA IVO UVA	 NAVE NEVE AVE

V

ATIVIDADES DO DIA 13



LEIA COMO SE ESCRIVE CADA NÚMERO PARA LEMBRAR.

1	UM
2	DOIS
3	TRÊS
4	QUATRO
5	CINCO
6	SEIS
7	SETE
8	OITO
9	NOVE
10	DEZ

11	ONZE
12	DOZE
13	TREZE
14	QUATORZE
15	QUINZE
16	DEZESSEIS
17	DEZESSETE
18	DEZOITO
19	DEZENOVE
20	VINTE

21	VINTE E UM
22	VINTE E DOIS
23	VINTE E TRÊS
24	VINTE E QUATRO
25	VINTE E CINCO
26	VINTE E SEIS
27	VINTE E SETE
28	VINTE E OITO
29	VINTE E NOVE
30	TRINTA



**ESCREVA O NOME DOS NÚMEROS ABAIXO.
ESCREVA POR EXTENSO. FIZ ALGUNS PARA VOCÊ.**

20 _____
21 _____
22 _____
23 _____
24 **VINTE E QUATRO** _____
25 _____

26 _____
27 **VINTE E SETE** _____
28 _____
29 _____
30 _____


ATIVIDADES DO DIA 14



LEIA COM ATENÇÃO E FAÇA O QUE SE PEDE.

O **V** É UMA LETRA
VALIOSA DE SE VER
ESTÁ EM VIOLÃO
VACA, VELA E VOCÊ!


Isabel Cristina S. Soares



1 - CIRCULE O QUE APARECE NA QUADRINHA.



2 - MARQUE OS NOMES CORRETOS.



() vaca

() viola

() vala



() vila

() você

() vela

ATIVIDADES DO DIA 14

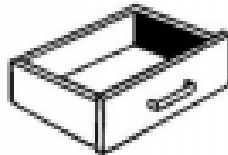


FAÇA O QUE SE PEDE.


3 - COMPLETE COM AS SÍLABAS FALTOSAS.



O		LHA



GA		TA



	A	DO



NA	




POL	



O	




U	



CA		LO



GRA		TA



GA		ÃO

4 - COMPLETE:

V - _____

V - _____

ATIVIDADES DO DIA 14



DESCUBRA QUANTOS PASSOS A TARTARUGA DEVERÁ DAR PARA CHEGAR ATÉ O LAGO, NUMERANDO OS QUADRINHOS. FIZ ALGUMAS PARA VOCÊ.

5

10


23

18

13

24

26

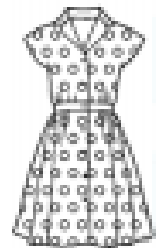


ATIVIDADES DO DIA 15



FAÇA O QUE SE PEDE.

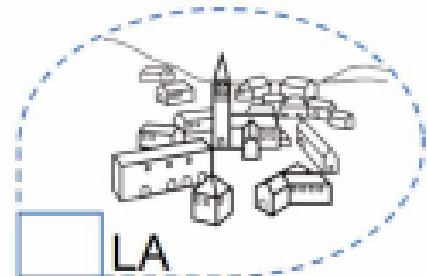
5 - LEIA A FAMÍLIA SILÁBICA DA LETRA V.



VA VE VI VO VU VÃO

va ve vi vo vu vão

- AGORA COMPLETE AS PALAVRAS COM AS SÍLABAS CORRESPONDENTES.





LEIA COM ATENÇÃO EM VOZ ALTA.

The card features a pink scalloped border. At the top left, a circular frame with a scalloped edge contains the letters 'Vv' in pink, with 'V' above 'v'. Below the letters are the phonetic symbols 'ʊ' and 'v'. To the right is a cartoon cow with black and white spots, a yellow flower on its head, and a yellow bell around its neck. The word 'VACA' is written in pink above the cow, and 'vaca' is written in pink below it.

www.facebook.com/ideiaspalavras

VA VE VI VO VU VÃO
Va Ve Vi Vo Vu Vão

va ve vi vo vu vão
va ve vi vo vu vão

VACA	OVO	AVIÃO	VEADO
VOVÓ	AVE	VIOLA	VOAVA
CAVALO	FIVELA	VELA	VIOLINO
UVA	VELUDO	VIDA	VITÓRIA
VOTO	NOVE	VIVA	VIÚVA
VIOLÃO	VENENO	PAVIO	VIOLETA

**NA FAZENDA TODO DIA
É VIOLA E VIOLÃO
A VACA E A GALINHA
DANÇAM MODA NO SALÃO.**

ATIVIDADES DO DIA 15



VAMOS TREINAR O TRAÇADO CORRETO DOS NUMEROS.



REFERÊNCIAS

COLEÇÕES:

- Coleção Ciranda das Sílabas. Volume 4. Ruth Rozendo Caputo. Ciranda Cultural.
- Caderno do Futuro. IBEP. 3ª edição, São Paulo, 2013. 2º ano Ensino Fundamental.
- Coleção Plano de Aula 40 Semanas. Kelly Cláudia Gonçalves. Editora Rideel.
- Livro Volume 2 Alfabetização com Boquinhas – Renata Jardini e Viviane Guimarães.
- Apostila Aprendendo com as quadrinhas do Alfabeto e pequenos textos complementares. Isabel Cristina S. Soares.
- Coleção Atividade na Sala de Aula Ensino Fundamental. Adson Vasconcelos. Editora Rideel.
- Coleção Numeramento Lúdico. Raciocínio e Diversão em Matemática. Graça Batituci e Graça Boquet.
- Livro Apis Língua Portuguesa 2º ano. Ana Trinconi, Terezinha Berlin e Vera Mrchezi. Editora Ática, 2017.

INTERNET:

- atividadespedagogicas.net
- <https://notebookdaprof.blogspot.com>
- www.facebook.com/ideiasepalavras
- <https://misturadealegria.blogspot.com/2021/04/atividades>.
- Recursos Pedagógicos - www.rio.rj.gov.br
- <https://www.ecoledecrevette.fr/fichier-de-numeration>
- <http://www.amorensina.com>
- <https://www.materiaispdg.com.br/>
- <https://www.aartedeensinareaprender.com/>