

E.M. “MARIA BENEDITA RODRIGUES”.




5° APOSTILA. DATA: 11/05 À 31/05.

PROFESSORA: PAULA.

1 ANO A.

CALENDÁRIO MAIO - 2021



DOMINGO	SEGUNDA - FEIRA	TERÇA- FEIRA	QUARTA- FEIRA	QUINTA- FEIRA	SEXTA- FEIRA	SÁBADO
						1
2	3	4	5	6	7	8
9	10	11	12	13	14	15
16	17	18	19	20	21	22
23	24	25	26	27	28	29
30	31					



E.M. "MARIA BENEDITA RODRIGUES".

_____.



CIDADE: IBIÚNA.

_____.



BAIRRO: VARGEM.

_____.

DIA DA SEMANA: _____

MÊS: _____ ANO: _____



NOME COMPLETO DO ALUNO:



DATA DE ANIVERSÁRIO DO ALUNO:



NOME COMPLETO DOS RESPONSÁVEIS:

SÉRIE: 1 ANO A. _____.




.PROFESSORA: _____.

DATA: 11/05/2021

DIA DA SEMANA: _____.

Meu Alfabetário Nome:

A A a a	B B b b	C C c c	D D d d	E E e e	F F f f
G G g g	H H h h	I I i i	J J j j	K K k k	L L l l
M M m m	N N n n	O O o o	P P p p	Q Q q q	R R r r
S S s s	T T t t	U U u u	V V v v	W W w w	X X x x
Y Y y y	Z Z z z				

COPIE O ALFABETO IMPRENSA MAIÚSCULO:

A - B - C - D - E - F - G - H - I - J - K - L - M - N - O - P - Q -
R - S - T - U - V - W - X - Y - Z.

AGORA, COPIE OS NUMERAIS:

1 - 2 - 3 - 4 - 5 - 6 - 7 - 8 - 9 - 10.

▶ LETRAS POR TODA PARTE!

AS IMAGENS NÃO ESTÃO REPRESENTADAS EM PROPORÇÃO.

AS LETRAS FORMAM PALAVRAS E ESTÃO POR TODA PARTE. OBSERVE:



ISSO TUDO PODE SER ENCONTRADO NOS LUGARES POR ONDE VOCÊ PASSA, SEJA NO CAMPO OU NA CIDADE.

ALÉM DE PALAVRAS, PODEMOS NOS COMUNICAR TAMBÉM POR OUTRAS **LINGUAGENS**.

VEJA ESTES SINAIS QUE TAMBÉM COMUNICAM IDEIAS:

- DESENHOS, SÍMBOLOS E CORES.



AS IMAGENS NÃO ESTÃO REPRESENTADAS EM PROPORÇÃO...

- NÚMEROS.



- LIGUE AS PALAVRAS DOS AO TIPO DE LINGUAGEM EMPREGADA EM CADA PLACA.

PALAVRAS

IMAGEM

IMAGEM E PALAVRAS



VENDE-SE
ESTA CASA


Reprodução/
Arquivo da editora

OS SERES VIVOS SE DESENVOLVEM

VAMOS ESTUDAR O QUE ACONTECE COM ALGUNS SERES VIVOS À MEDIDA QUE O TEMPO PASSA.

- 1 OBSERVE AS IMAGENS ABAIXO. ELAS INDICAM O QUE ACONTECE COM UM ANIMAL À MEDIDA QUE O TEMPO PASSA.
 - A) JUNTO COM O PROFESSOR, LEIA AS LETRAS DO BANCO DE LETRAS.
 - B) PINTE AS LETRAS **A**, **O**, **U** NAS LEGENDAS DAS IMAGENS.
 - C) QUANDO O PROFESSOR LER AS LEGENDAS DAS IMAGENS, BATA PALMAS UMA VEZ SEMPRE QUE OUVIR O SOM DAS LETRAS **A**, **O**, **U**.


1



0,1
CENTÍMETRO

➤ OVO


2



0,3 CENTÍMETRO

➤ LAGARTA JOVEM


3



10 CENTÍMETROS

➤ LAGARTA MAIS VELHA


4



5 CENTÍMETROS

➤ CASULO COM PUPA


5



10 CENTÍMETROS

➤ ADULTO

PINTE O DESENHO DO ANIMAL ADULTO.



Banco de Imagem/Arquivo da editora

A O U


SUGESTÃO DE...


LIVRO DE LAGARTA A BORBOLETA.
SÉRGIO MELO. FORTALEZA: DEMÓCRITO ROCHA, 2011.

DATA: 12/05/2021

DIA DA SEMANA: _____.

Meu Alfabetário Nome:

A A a a	B B b b	C C c c	D D d d	E E e e	F F f f
G G g g	H H h h	I I i i	J J j j	K K k k	L L l l
M M m m	N N n n	O O o o	P P p p	Q Q q q	R R r r
S S s s	T T t t	U U u u	V V v v	W W w w	X X x x
Y Y y y	Z Z z z				



COPIE O ALFABETO IMPRENSA MINÚSCULO:

a - b - c - d - e - f - g - h - i - j - k - l - m - n - o - p - q
- r - s - t - u - v - w - x - y - z.


AGORA, COPIE OS NUMERAIS:


11 - 12 - 13 - 14 - 15 - 16 - 17 - 18 - 19 - 20.

UNIDADE

1

VOCABULÁRIO FUNDAMENTAL





Ricardo J. Souza/Arquivo da editora

- O QUE VOCÊ VÊ NESTA CENA?
- QUAIS BRINQUEDOS APARECEM NESTA CENA?
- VOCÊ JÁ SE DIVERTIU EM BRINQUEDOS COMO ESTES?



PARA INICIAR

É MUITO IMPORTANTE SABER O SIGNIFICADO DE TERMOS OU EXPRESSÕES RELACIONADOS À MATEMÁTICA.

NESTA UNIDADE VAMOS USAR MUITOS DESSES TERMOS E EXPRESSÕES. POR EXEMPLO, **NA FRENTE**, **ATRÁS**, **NO MEIO**, **À DIREITA** E **EM CIMA**.

- ANALISE A CENA DAS PÁGINAS DE ABERTURA DESTA UNIDADE. CONVERSE COM OS COLEGAS E RESPONDAM ÀS QUESTÕES A SEGUIR.



- CONVERSE COM OS COLEGAS SOBRE MAIS ESTAS QUESTÕES.
A) EM QUE SITUAÇÕES DO DIA A DIA AS PESSOAS USAM AS PALAVRAS OU EXPRESSÕES ABAIXO? DÊ EXEMPLOS.

EMBAIXO.

MAIS CURTO.


MAIS PESADO.

ATRÁS.

À DIREITA.

MAIS LONGE.

- B) OBSERVE OS EMPILHAMENTOS AO LADO. QUE COR TEM O EMPILHAMENTO **MAIS ALTO**?
- C) E QUE COR TEM O EMPILHAMENTO **MAIS BAIXO**?



Gr. de Conteúdo/Arquivo da editora

HÁ FAMÍLIAS FORMADAS POR MUITA GENTE E HÁ OUTRAS FORMADAS POR APENAS DUAS PESSOAS.


MAS SERÁ QUE TODAS AS FAMÍLIAS SÃO IGUAIS? VOCÊ CONHECE UMA FAMÍLIA IGUAL À SUA? PARA RESPONDER, OBSERVE AS FOTOGRAFIAS DAS FAMÍLIAS DESTA PÁGINA E DA PÁGINA SEGUINTE.



➤ FAMÍLIA EM SÃO FÉLIX DO XINGU, NO ESTADO DO PARÁ, 2016.



➤ FAMÍLIA EM POÇÕES, NO ESTADO DA BAHIA, 2016.



➤ FAMÍLIA EM SÃO CAETANO DO SUL, NO ESTADO DE SÃO PAULO, 2017.



➤ FAMÍLIA EM LIMOEIRO, NO ESTADO DE PERNAMBUCO, 2015.

Marcos Andre/Oppo Brasil Imagens



➤ FAMÍLIA EM MINAS NOVAS, NO ESTADO DE MINAS GERAIS, 2015.



Gerson Gierloff/Pulsar Imagens

➤ FAMÍLIA EM SANTA MARIA, NO ESTADO DO RIO GRANDE DO SUL, 2014.

Luís Souza/Foroena



➤ FAMÍLIA NO RIO DE JANEIRO, NO ESTADO DO RIO DE JANEIRO, 2016.



Filipe Colombini/Arquivo do Fotógrafo


➤ FAMÍLIA EM SÃO PAULO, NO ESTADO DE SÃO PAULO, 2016.

- 1 CONTE QUANTAS PESSOAS FORMAM CADA FAMÍLIA. ANOTE O NÚMERO NO QUADRINHO.
- 2 CIRCULE DE **VERMELHO** A FAMÍLIA COM MAIS PESSOAS E DE **AZUL** A FAMÍLIA COM MENOS PESSOAS.
- 3 MARQUE COM UM **X** A FAMÍLIA COM O MESMO NÚMERO DE PESSOAS QUE A SUA.
- 4 CONVERSE COM OS COLEGAS E O PROFESSOR: CADA FAMÍLIA É DE UM JEITO OU TODAS AS FAMÍLIAS SÃO IGUAIS?

DATA: 13/05/2021

DIA DA SEMANA: _____.

Meu Alfabetário Nome:

A A a a	B B b b	C C c c	D D d d	E E e e	F F f f
G G g g	H H h h	I I i i	J J j j	K K k k	L L l l
M M m m	N N n n	O O o o	P P p p	Q Q q q	R R r r
S S s s	T T t t	U U u u	V V v v	W W w w	X X x x
Y Y y y	Z Z z z				

COPIE O ALFABETO CURSIVO MAIÚSCULO:

A - B - C - D - E - F - G - H - I - J - K - L - M - N
- O - P - Q - R - S - T - U - V - W - X - Y - Z.

AGORA, COPIE OS NUMERAIS:

21 - 22 - 23 - 24 - 25 - 26 - 27 - 28 - 29 - 30.


PARA INICIAR

TODOS NÓS TEMOS AMIGOS PARECIDOS
CONOSCO OU DIFERENTES DE NÓS.


ALINE TROUXE PARA OS AMIGOS UM LIVRO
SOBRE UMA AMIZADE DIFERENTE.

VOCÊ ACHA POSSÍVEL TER UMA GRANDE AMIZADE COM
ALGUÉM MUITO DIFERENTE?

ACOMPANHE A LEITURA DA CAPA DO LIVRO TRAZIDO POR
ALINE.



LEITURA: CAPA DE LIVRO




SILVANA RANDO. **AMIGOS**. BELO HORIZONTE:
ABACATTE, 2013.

INTERPRETAÇÃO DO TEXTO

ATIVIDADE ORAL E ESCRITA

- 1 OBSERVE O DESENHO NA CAPA.
O QUE CHAMOU SUA ATENÇÃO NOS DOIS AMIGOS QUE APARECEM
NESSA CAPA? POR QUÊ?
- 2 ACOMPANHE A LEITURA DO QUE ESTÁ ESCRITO NA CAPA.



- 3 PINTE O QUADRO COM O NOME DA AUTORA DO LIVRO.

AMIGOS

SILVANA

- 4 DEPOIS DE LER A HISTÓRIA, CONVERSEM: É POSSÍVEL HAVER AMIZADE
COM ALGUÉM MUITO DIFERENTE?

AÍ VEM... HISTÓRIA


- ACOMPANHE A LEITURA DE UM TRECHO DO LIVRO **AMIGOS** QUE ESTÁ
NA PÁGINA 272.

ABOLIÇÃO DA ESCRAVATURA
13 DE MAIO



1.888

Assinada a Lei Áurea Fim da escravidão no Brasil?



VOCÊS SABIAM QUE POR MAIS DE TREZENTOS ANOS, OS NEGROS AFRICANOS TRABALHARAM COMO ESCRAVOS NO BRASIL?


ELES ERAM TRAZIDOS DA ÁFRICA, NOS NAVIOS NEGREIROS E AQUI VENDIDOS PARA TRABALHAR NAS LAVOURAS, NAS MINAS DE OURO E NAS CASAS DOS FAZENDEIROS.

MUITOS ESCRAVOS LEVAVAM A VIDA MUITO SACRIFICADA, POIS VIVIAM EM CASAS MUITO POBRES, CHAMADAS SENZALAS, SOFRIAM MAUS TRATOS E NÃO TINHAM NENHUM DIREITO.

QUANDO UM ESCRAVO ERA COMPRADO, O PATRÃO PASSAVA A SER O DONO DELE, NÃO PAGAVA NADA PELO SEU TRABALHO, APENAS DAVA ÁGUA E COMIDA, POUCA COMIDA. MUITAS PESSOAS NÃO CONCORDAVAM COM O TRATAMENTO QUE OS ESCRAVOS RECEBIAM E COMEÇARAM A LUTAR CONTRA A ESCRAVIDÃO.

NO ANO DE 1850 FOI ASSINADA UMA LEI QUE PROIBIA A ENTRADA DE ESCRAVOS NO NOSSO PAÍS.

APÓS ISSO, NO DIA 13 DE MAIO DE 1888, A PRINCESA ISABEL, FILHA DE DOM PEDRO II, ASSINOU A LEI ÁUREA, O QUE FEZ COM QUE ACABASSE A ESCRAVIDÃO NEGRA NO BRASIL.




COMPLETE COM AS LETRAS QUE FALTAM:

A	B	O	L	I	Ç	Ã	O
A		O		I		Ã	
	B		L		C		O
	B	O		I		Ã	

E	S	C	R	A	V	O
E		C		A		O
	S		R		V	
E		C	R			O

COLOQUE AS VOGAIS FALTOSAS NAS PALAVRAS ABAIXO, DEPOIS LIGUE-AS:

___SCR___V___.



PR___NC___S___

___S___B___L.




P___L___C___.



DATA: 14/05/2021

DIA DA SEMANA: _____.

Meu Alfabetário Nome:

A <i>A</i> a <i>a</i>	B <i>B</i> b <i>b</i>	C <i>C</i> c <i>c</i>	D <i>D</i> d <i>d</i>	E <i>E</i> e <i>e</i>	F <i>F</i> f <i>f</i>
G <i>G</i> g <i>g</i>	H <i>H</i> h <i>h</i>	I <i>I</i> i <i>i</i>	J <i>J</i> j <i>j</i>	K <i>K</i> k <i>k</i>	L <i>L</i> l <i>l</i>
M <i>M</i> m <i>m</i>	N <i>N</i> n <i>n</i>	O <i>O</i> o <i>o</i>	P <i>P</i> p <i>p</i>	Q <i>Q</i> q <i>q</i>	R <i>R</i> r <i>r</i>
S <i>S</i> s <i>s</i>	T <i>T</i> t <i>t</i>	U <i>U</i> u <i>u</i>	V <i>V</i> v <i>v</i>	W <i>W</i> w <i>w</i>	X <i>X</i> x <i>x</i>
Y <i>Y</i> y <i>y</i>	Z <i>Z</i> z <i>z</i>				



COPIE O ALFABETO CURSIVO MINÚSCULO:

a - b - c - d - e - f - g - h - i - j - k - l - m

n - o - p - q - r - s - t - u - v - w - x - y - z.

AGORA COPIE OS NUMERAIS:

31 - 32 - 33 - 34 - 35 - 36 - 37 - 38 - 39 - 40.

▶ NA FRENTE, ATRÁS, EM CIMA, EMBAIXO, ...

1 CHICO BENTO E ROSINHA ESTÃO FAZENDO UM PASSEIO.



▶ MAURICIO DE SOUSA. ILUSTRAÇÃO DA CAPA DO LIVRO **CHICO BENTO 50 ANOS**, 2012.



A) ATIVIDADE ORAL EM GRUPO (TODA A TURMA)

O PROFESSOR PERGUNTA E A TURMA RESPONDE.

- QUEM ESTÁ **EM CIMA** DO BURRINHO?
- QUEM ESTÁ **NA FRENTE** DO BURRINHO?
- QUEM ESTÁ **ATRÁS** DO CHICO BENTO?

B) FAÇA UM **X** NO QUE ESTÁ EMBAIXO DO CHICO BENTO.

SUGESTÃO DE...

LIVRO
EM FRENTE
À MINHA CASA.
MARIANNE DUBUC.
SÃO PAULO: WMF
MARTINS FONTES,
2010.

OBSEVE A IMAGEM DA PÁGINA AO LADO. ESTE É UM DESENHO CRIADO PELO ARTISTA ROMENO SAUL STEINBERG (1914-1999). ELE GOSTAVA DE DESENHAR LINHAS E, COM ELAS, CRIAR FORMAS E REGISTRAR O MOVIMENTO!


VOCÊ CONSEGUE ACOMPANHAR COM SEU DEDÃO O MOVIMENTO QUE O ARTISTA DESENHOU? VAMOS TENTAR! PARA TREINAR, TENHA TENTO PERCORRER A LINHA ABAIXO COM O DEDÃO INDICADOR.



DATA: 17/05/2021

DIA DA SEMANA: _____.

Meu Alfabetário Nome:

A A a a	B B b b	C C c c	D D d d	E E e e	F F f f
G G g g	H H h h	I I i i	J J j j	K K k k	L L l l
M M m m	N N n n	O O o o	P P p p	Q Q q q	R R r r
S S s s	T T t t	U U u u	V V v v	W W w w	X X x x
Y Y y y	Z Z z z				

COPIE O ALFABETO IMPRENSA MAIÚSCULO:

A - B - C - D - E - F - G - H - I - J - K - L - M - N - O - P - Q -
R
S - T - U - V - W - X - Y - Z.

AGORA, COPIE OS NUMERAIS:

41 - 42 - 43 - 44 - 45 - 46 - 47 - 48 - 49 - 50.

UNIDADE 1 – AÍ VEM... HISTÓRIA

AMIGOS

[...] AMIGOS TORNAM TUDO MAIS DIVERTIDO.
E GOSTAM DE COMEMORAR.



RIR COM UM AMIGO É
SEMPRE A MELHOR COISA.



MAS ÀS VEZES É
PRECISO CHORAR.

AMIGOS DESCOBREM COISAS, INVENTAM.



AMIGOS BRIGAM.



E DEPOIS ESQUECEM.

[...]
AMIGOS QUE PASSAM POR NOSSA VIDA
DEIXAM UM POUCO DELES COM A GENTE.

SILVANA RANDO. **AMIGOS**. BELO HORIZONTE: ABACATTE, 2013. P. 14-15, 18-19.

▶ PALAVRAS EM JOGO 1

Aa

- 1 ACOMPANHE A LEITURA.
CIRCULE A PALAVRA **AMIGOS** NA FRASE EM QUE ELA APARECE.



Silvana Rando/Azerio da autora

AMIGOS SE ENCONTRAM EM DIAS DE SOL

AMIGOS SE ENCONTRAM EM DIAS DE SOL



Silvana Rando/Azerio da autora

E TAMBÉM EM DIAS DE CHUVA.

SILVANA RANDO. **AMIGOS**. BELO HORIZONTE: ABACATTE, 2013. P. 8-9.


- 2 CIRCULE A LETRA **A** NESTA PALAVRA.

AMIGOS

DATA: 18/05/2021

DIA DA SEMANA: _____.

Meu Alfabetário Nome:

A A	B B	C C	D D	E E	F F
a a	b b	c c	d d	e e	f f
G G	H H	I I	J J	K k	L L
g g	h h	i i	j j	k k	l l
M M	N N	O O	P P	Q Q	R R
m m	n n	o o	p p	q q	r r
S S	T T	U U	V V	W W	X X
s s	t t	u u	v v	w w	x x
Y y	Z z				
y y	z z				

COPIE O ALFABETO IMPRENSA MINÚSCULO:

a - b - c - d - e - f - g - h - i - j - k - l - m - n - o - p - q
- r - s - t - u - v - w - x - y - z.

AGORA, COPIE OS NUMERAIS:


51 - 52 - 53 - 54 - 55 - 56 - 57 - 58 - 59 - 60.

2 ANA, BETO E RUI GOSTAM DE BRINCAR DE CORRER!
PINTE A CAMISETA DE CADA CRIANÇA
DE ACORDO COM A LEGENDA.


QUEM ESTÁ NA FRENTE DAS OUTRAS
DUAS CRIANÇAS.

QUEM ESTÁ ATRÁS DAS OUTRAS
DUAS CRIANÇAS.

QUEM ESTÁ ENTRE AS OUTRAS
DUAS CRIANÇAS.



3 ATIVIDADE ORAL EM GRUPO (TODA A TURMA) VEJA O DESENHO
DE UMA CENA NA CASA DE LÚCIA.



O PROFESSOR PERGUNTA E VOCÊ RESPONDE COM OS COLEGAS.

- A) O QUE ESTÁ EM CIMA DA MESA?
- B) O QUE ESTÁ EMBAIXO DA MESA?
- C) O QUE ESTÁ NA FRENTE DE LÚCIA?
- D) O QUE ESTÁ ATRÁS DA POLTRONA?
- E) DO QUE LÚCIA ESTÁ EM CIMA?

2 OBSERVE AS IMAGENS ABAIXO. ELAS INDICAM O QUE ACONTECE COM UMA PLANTA À MEDIDA QUE O TEMPO PASSA.

A) JUNTO COM O PROFESSOR, LEIA AS LETRAS DO BANCO DE LETRAS.

B) PINTE AS LETRAS **E, I, U** NAS LEGENDAS DAS IMAGENS.

C) QUANDO O PROFESSOR LER AS LEGENDAS DAS IMAGENS, BATA PALMAS UMA VEZ SEMPRE QUE OUVIR O SOM DAS LETRAS **E, I, U**.



➤ GRÃO DE MILHO

PINTE O DESENHO DA PLANTA ADULTA.




➤ PLANTA ADULTA




➤ SEMENTE GERMINANDO

E I U



➤ PLANTA JOVEM




➤ MUDA

D) CONVERSE COM OS COLEGAS: O QUE ACONTECE COM A PLANTA À MEDIDA QUE O TEMPO PASSA?

DATA: 19/05/2021

DIA DA SEMANA: _____.

Meu Alfabetário Nome:

A A a a	B B b b	C C c c	D D d d	E E e e	F F f f
G G g g	H H h h	I I i i	J J j j	K K k k	L L l l
M M m m	N N n n	O O o o	P P p p	Q Q q q	R R r r
S S s s	T T t t	U U u u	V V v v	W W w w	X X x x
Y Y y y	Z Z z z				

COPIE O ALFABETO IMPRENSA MAIÚSCULO:

A - B - C - D - E - F - G - H - I - J - K - L - M - N - O - P - Q - R

S - T - U - V - W - X - Y - Z.

AGORA, COPIE OS NUMERAIS:

1 - 2 - 3 - 4 - 5 - 6 - 7 - 8 - 9 - 10.

3 ENCONTRE E PINTE:

A) O NOME **ALINE**.


A	L	N	E	I
L	I	N	E	A
A	L	I	N	E
A	N	E	L	I



Desenhado por da Editora

B) O NOME DO LIVRO.

A	G	O	M	I	S
A	M	O	S	I	G
M	I	G	O	A	S
A	M	I	G	O	S



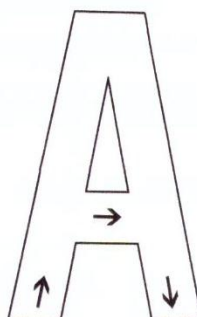
Silvana Rando/Ilustração da autora

4 CONHEÇA TAMBÉM OUTROS JEITOS DE TRAÇAR A LETRA **A**.



5 LEIA E TRACE NO .

O **A** – FIQUE ALERTA –
É UMA ESCADA
BEM ABERTA.



▶ ESTOU CRESCENDO

VOCÊ JÁ CRESCER BASTANTE DESDE QUE NASCEU E CONTINUARÁ CRESCENDO ATÉ FICAR ADULTO. AO CRESCER, MUITAS MUDANÇAS OCORREM NO SEU CORPO, E VOCÊ APRENDE COISAS NOVAS.

1 FAÇA TRÊS DESENHOS QUE MOSTREM:

1 COMO VOCÊ ERA QUANDO BEBÊ	2 COMO VOCÊ É AGORA	3 COMO VOCÊ ACHA QUE SERÁ QUANDO ADULTO
-----------------------------	---------------------	---

2 QUAIS MUDANÇAS OCORRERAM EM SEU CORPO? COMPLETE:

A) QUANDO EU ERA BEBÊ, EU _____.

B) AGORA, QUE JÁ TENHO _____ ANOS, EU _____.

C) QUANDO FOR ADULTO, EU _____.

MINHA COLEÇÃO DE PALAVRAS DE HISTÓRIA

A PALAVRA ABAIXO É IMPORTANTE PARA ESTUDAR HISTÓRIA.

MUDANÇA

CONVERSE COM SEUS COLEGAS E SEU PROFESSOR SOBRE UMA MUDANÇA QUE ACONTECEU NA SUA VIDA ENQUANTO VOCÊ CRESCIA.

ASSIM TAMBÉM APRENDO




MAURICIO DE SOUSA. ZÉ LELÉ, [S.D.].

- 1 OBSERVE A HISTÓRIA E CONVERSE COM OS COLEGAS SOBRE O QUE ACONTECEU COM O PERSONAGEM.
- 2 INVENTE UM TÍTULO PARA ESSA HISTÓRIA.

- 3 ESCREVA CORRETAMENTE A PALAVRA **FINARMENTE**.


- 4 ASSIM COMO AS PESSOAS, AS PLANTAS TAMBÉM SE DESENVOLVEM COM O PASSAR DO TEMPO. DESENHE NOS QUADROS O CRESCIMENTO DE UMA PLANTA DESDE QUANDO ELA ERA APENAS UMA SEMENTE.




DATA: 20/05/2021

DIA DA SEMANA: _____.

Meu Alfabetário Nome:

A A a a	B B b b	C C c c	D D d d	E E e e	F F f f
G G g g	H H h h	I I i i	J J j j	K K k k	L L l l
M M m m	N N n n	O O o o	P P p p	Q Q q q	R R r r
S S s s	T T t t	U U u u	V V v v	W W w w	X X x x
Y Y y y	Z Z z z				



COPIE O ALFABETO IMPRENSA MINÚSCULO:

a - b - c - d - e - f - g - h - i - j - k - l - m - n - o - p - q
- r - s - t - u - v - w - x - y - z.

AGORA, COPIE OS NUMERAIS:

11 - 12 - 13 - 14 - 15 - 16 - 17 - 18 - 19 - 20.

4 OBSERVE O DESENHO DA SALA DE AULA DE JOANA VISTA DE CIMA.



A) PINTE AS CARTEIRAS USANDO AS CORES INDICADAS.

- A CARTEIRA QUE ESTÁ **MAIS LONGE** DA PORTA.
- A CARTEIRA QUE ESTÁ **MAIS PERTO** DA MESA DA PROFESSORA.
- A CARTEIRA QUE ESTÁ **MAIS PERTO** DA JANELA CINZA.
- AS QUE ESTÃO **ENTRE** AS CARTEIRAS QUE VOCÊ PINTOU DE AMARELO E DE AZUL.

B) AGORA, TRACE DOIS CAMINHOS DIFERENTES PARA IR DA CARTEIRA QUE VOCÊ PINTOU DE AZUL ATÉ A JANELA CINZA.

SUGESTÃO DE...

LIVRO
EM CIMA
E EMBAIXO.
 JANET STEVENS.
 SÃO PAULO:
 ÂTICA, 2000.

AJUDE DANIEL A ORGANIZAR AS FOTOS DA FAMÍLIA DELE.

1 DESENHE NOS ESPAÇOS ABAIXO:

- DANIEL, QUE TEM 6 ANOS, NO ALTO E NO CENTRO.
- LUCIANA, A IRMÃ MAIS VELHA DE DANIEL, AO LADO DELE: → .
- MARINA, A IRMÃ MAIS NOVA DE DANIEL, DO OUTRO LADO DELE: ← .
- O PAI DE DANIEL ABAIXO, ENTRE DANIEL E LUCIANA.
- A MÃE DE DANIEL AO LADO DO PAI.
- BEM ABAIXO, OS PAIS DA MÃE (MARIA E JOÃO) E OS PAIS DO PAI (ROSA E JOSÉ) DE DANIEL.

2 AGORA, ESCREVA O NOME DE CADA PESSOA.









DATA: 21/05/2021

DIA DA SEMANA: _____.

Meu Alfabetário Nome:

A A	B B	C C	D D	E E	F F
a a	b b	c c	d d	e e	f f
G G	H H	I I	J J	K k	L L
g g	h h	i i	j j	k k	l l
M M	N N	O O	P P	Q Q	R R
m m	n n	o o	p p	q q	r r
S S	T T	U U	V V	W W	X X
s s	t t	u u	v v	w w	x x
Y y	Z z				
y y	z z				



COPIE O ALFABETO CURSIVO MAIÚSCULO:

A - B - C - D - E - F - G - H - I - J - K - L - M - N
- O - P - Q - R - S - T - U - V - W - X - Y - Z.

AGORA, COPIE OS NUMERAIS:

21 - 22 - 23 - 24 - 25 - 26 - 27 - 28 - 29 - 30.

- 6 ESCREVA SEU NOME NO QUADRO.
CIRCULE A LETRA **A** EM SEU NOME, SE HOVER.

- 7 LEIA AS PALAVRAS COM A AJUDA DA PROFESSORA.

AMIGO


DIA

SOL

CHUVA

- A) CONTE QUANTAS LETRAS HÁ EM CADA PALAVRA.
B) ESCREVA O NÚMERO NO .

- 8 CIRCULE A LETRA **A** NO TÍTULO DO CD.



RITA RAMEH E LUIZ WAACK. **EMBOLADA**. INDEPENDENTE. SÃO PAULO: DIST. TRATORE, 2010. 1 CD. 16 FAIXAS.

AGORA, COMECE PELA PONTA DA CANETA QUE O ARTISTA DESENHOU E TENDE CHEGAR ATÉ O FIM DA LINHA. VOCÊ CONSEGUIU?



» SEM TÍTULO, DE SAUL STEINBERG, 1954 (MANQUIM SOBRE PAPEL).

DATA: 24/05/2021

DIA DA SEMANA: _____.

Meu Alfabetário Nome:

A <i>A</i> a <i>a</i>	B <i>B</i> b <i>b</i>	C <i>C</i> c <i>c</i>	D <i>D</i> d <i>d</i>	E <i>E</i> e <i>e</i>	F <i>F</i> f <i>f</i>
G <i>G</i> g <i>g</i>	H <i>H</i> h <i>h</i>	I <i>I</i> i <i>i</i>	J <i>J</i> j <i>j</i>	K <i>K</i> k <i>k</i>	L <i>L</i> l <i>l</i>
M <i>M</i> m <i>m</i>	N <i>N</i> n <i>n</i>	O <i>O</i> o <i>o</i>	P <i>P</i> p <i>p</i>	Q <i>Q</i> q <i>q</i>	R <i>R</i> r <i>r</i>
S <i>S</i> s <i>s</i>	T <i>T</i> t <i>t</i>	U <i>U</i> u <i>u</i>	V <i>V</i> v <i>v</i>	W <i>W</i> w <i>w</i>	X <i>X</i> x <i>x</i>
Y <i>Y</i> y <i>y</i>	Z <i>Z</i> z <i>z</i>				



COPIE O ALFABETO CURSIVO MINÚSCULO:

a - b - c - d - e - f - g - h - i - j - k - l - m

n - o - p - q - r - s - t - u - v - w - x - y - z.

AGORA COPIE OS NUMERAIS:

31 - 32 - 33 - 34 - 35 - 36 - 37 - 38 - 39 - 40.

▶ TERMOS RELACIONADOS A MEDIDAS

1 MEDIDA DE COMPRIMENTO

OBSERVE AS ÁRVORES DAS FOTOS ABAIXO.

MARQUE **X** NO QUADRINHO DA ÁRVORE **MAIS ALTA**.

DEPOIS, MARQUE **•** NO QUADRINHO DA ÁRVORE **MAIS BAIXA**.




AS IMAGENS NÃO ESTÃO REPRESENTADAS EM PROPORÇÃO.

2 MEDIDA DE TEMPO

MARQUE **X** NO QUADRINHO DA CENA QUE SE PASSA ÀS DEZ HORAS DA MANHÃ, OU SEJA, **DURANTE O DIA**.

DEPOIS, MARQUE **•** NO QUADRINHO DA CENA QUE SE PASSA ÀS DEZ HORAS DA NOITE, OU SEJA, **DURANTE A NOITE**.



3 MEDIDA DE TEMPERATURA

PINTE O QUADRINHO DE CADA CENA DE ACORDO COM A LEGENDA.

■ MEDIDA DE TEMPERATURA MENOR (**MAIS FRIO**).


■ MEDIDA DE TEMPERATURA MAIOR (**MAIS QUENTE**).



DATA: 25/05/2021

DIA DA SEMANA: _____.

Meu Alfabetário Nome:

A A a a	B B b b	C C c c	D D d d	E E e e	F F f f
G G g g	H H h h	I I i i	J J j j	K K k k	L L l l
M M m m	N N n n	O O o o	P P p p	Q Q q q	R R r r
S S s s	T T t t	U U u u	V V v v	W W w w	X X x x
Y Y y y	Z Z z z				

COPIE O ALFABETO IMPRENSA MAIÚSCULO:

A - B - C - D - E - F - G - H - I - J - K - L - M - N - O - P - Q - R

S - T - U - V - W - X - Y - Z.

AGORA, COPIE OS NUMERAIS:

41 - 42 - 43 - 44 - 45 - 46 - 47 - 48 - 49 - 50.

PALAVRAS EM JOGO 2



1 ACOMPANHE A LEITURA DA PROFESSORA.

Silvana Rando/Acervo da autora



AMIGOS SE ENCONTRAM EM DIAS DE SOL

2 OBSERVE.

AMIGO

SOL


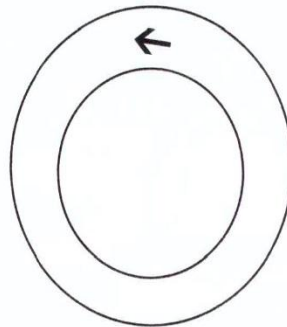
CIRCULE A LETRA QUE APARECE REPETIDA NAS DUAS PALAVRAS.

3 CONHEÇA OUTROS MODOS DE TRAÇAR A LETRA O.



4 LEIA E TRACE NO .

UMA LETRA REDONDINHA
É O QUE EU QUERO:
COMEÇA ONDE TERMINA,
PARECE COM O ZERO.



▶ DE BEBÊ A ADULTO

VAMOS EXPLORAR O DESENVOLVIMENTO DO SER HUMANO.

- 1 OUÇA COM ATENÇÃO ENQUANTO O PROFESSOR LÊ OS NOMES NO BANCO DE PALAVRAS ABAIXO.

ANA LUCAS

- 2 PINTe ESSES NOMES COM AS CORES INDICADAS TODA VEZ QUE VOCÊ OS ENCONTRAR NO TEXTO.

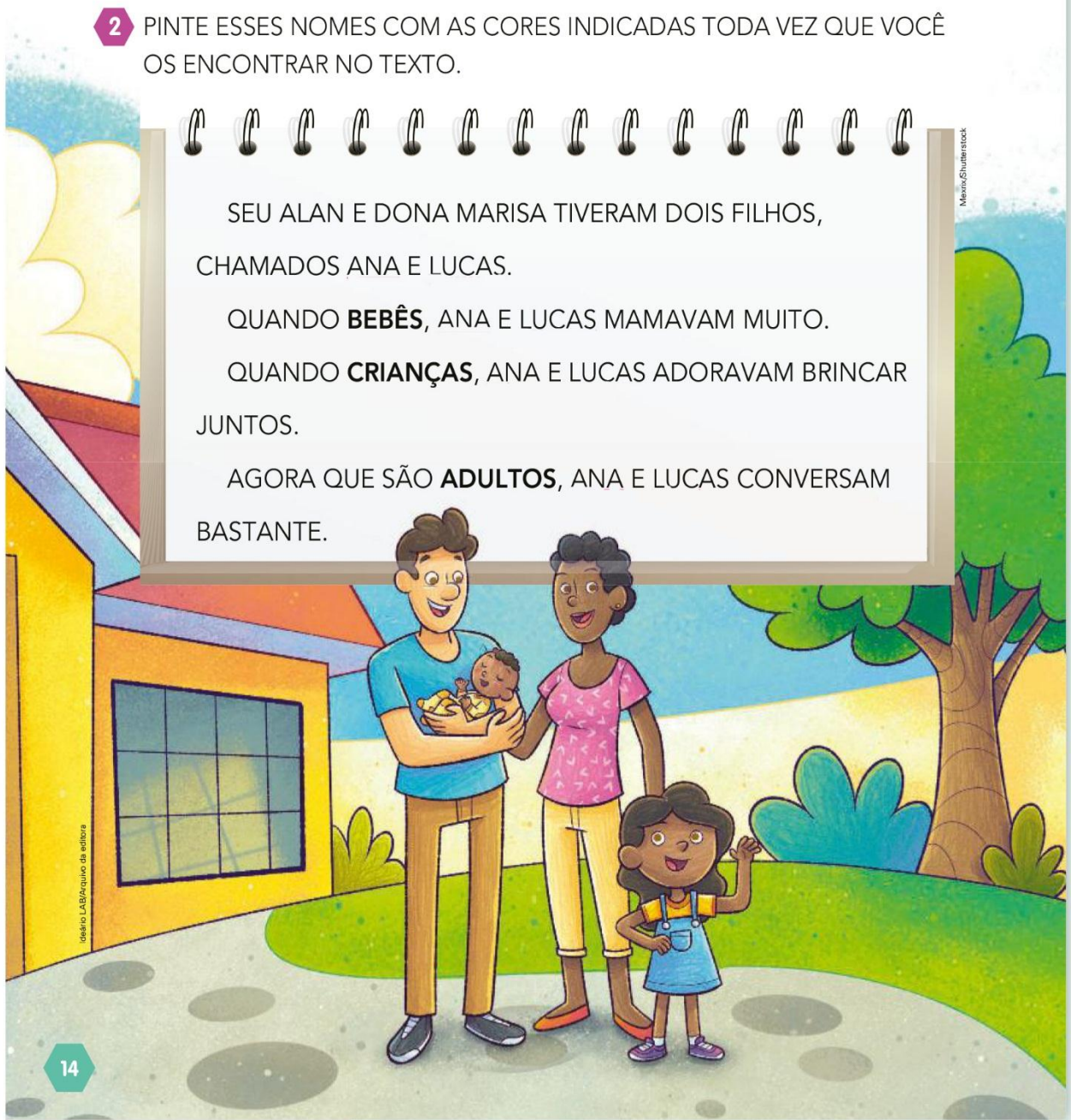


SEU ALAN E DONA MARISA TIVERAM DOIS FILHOS,
CHAMADOS ANA E LUCAS.

QUANDO **BEBÊS**, ANA E LUCAS MAMAVAM MUITO.

QUANDO **CRIANÇAS**, ANA E LUCAS ADORAVAM BRINCAR
JUNTOS.

AGORA QUE SÃO **ADULTOS**, ANA E LUCAS CONVERSAM
BASTANTE.



3 VEJA ABAIXO O ÁLBUM DE FOTOGRAFIAS DA FAMÍLIA.

A) OUÇA COM ATENÇÃO ENQUANTO O PROFESSOR LÊ AS PALAVRAS ABAIXO.

BEBÊ CRIANÇA ADULTO/ADULTA

B) AJUDE A TERMINAR O ÁLBUM ESCRIVENDO AS LETRAS DA PALAVRA QUE MELHOR DESCREVE CADA FASE DA VIDA.



B B

ANA



C R N Ç



D L T



B B

LUCAS



C R N Ç





D L T

DATA: 26/05/2021

DIA DA SEMANA: _____.

Meu Alfabetário Nome:

A A a a	B B b b	C C c c	D D d d	E E e e	F F f f
G G g g	H H h h	I I i i	J J j j	K K k k	L L l l
M M m m	N N n n	O O o o	P P p p	Q Q q q	R R r r
S S s s	T T t t	U U u u	V V v v	W W w w	X X x x
Y Y y y	Z Z z z				



COPIE O ALFABETO IMPRENSA MINÚSCULO:


a - b - c - d - e - f - g - h - i - j - k - l - m - n - o - p - q
- r - s - t - u - v - w - x - y - z.

AGORA, COPIE OS NUMERAIS:

51 - 52 - 53 - 54 - 55 - 56 - 57 - 58 - 59 - 60.

4 MEDIDA DE MASSA ("PESO")

- A) CONTORNE A FRUTA **MAIS PESADA** NA PESAGEM DA IMAGEM AO LADO.
- B) PENSE NAS FRUTAS DE CADA ITEM ABAIXO E PINTE O QUADRINHO DA FRUTA **MAIS LEVE**.



• MELÃO E PÊSEGO

• MAÇÃ E JACA


• ABACAXI E BANANA

• PERA, CEREJA E CAQUI

AS IMAGENS NÃO ESTÃO REPRESENTADAS EM PROPORÇÃO.

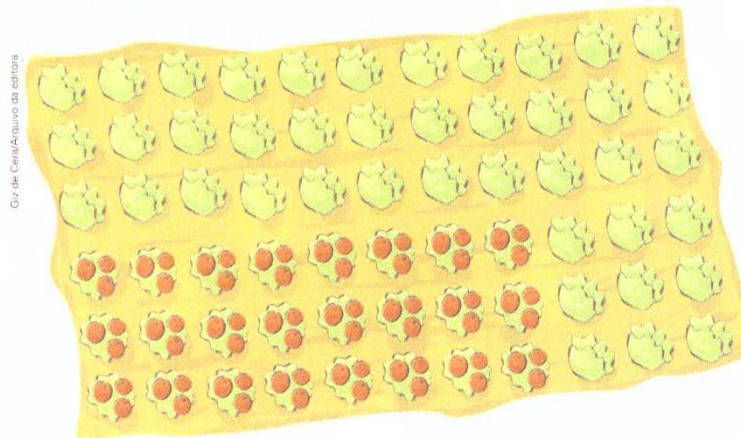
5 MEDIDA DE CAPACIDADE

PINTE DE VERMELHO A JARRA NA QUAL **CABE MAIS** ÁGUA. DEPOIS, PINTE DE LARANJA A JARRA NA QUAL **CABE MENOS** ÁGUA.



6 MEDIDA DE ÁREA

ASSINALE COM UM **X** O QUADRINHO QUE INDICA A PLANTAÇÃO QUE OCUPA A **MAIOR PARTE** DO TERRENO.



PLANTAÇÃO DE ALFACE (VERDE).

PLANTAÇÃO DE TOMATE (VERMELHO).

ALGUNS OBJETOS MARCAM AS FASES DA NOSSA VIDA.

1 O QUE VOCÊ USAVA QUANDO ERA BEBÊ? COMPLETE O DIAGRAMA COM AS PALAVRAS DO QUADRO ABAIXO.

CHUPETA CHOCALHO BERÇO FRALDA

Ilustrações: Vicente Mendonça/Arquivo da editora

Ilustrações: Vicente Mendonça/Arquivo da editora


2 OBSERVE A ILUSTRAÇÃO A SEGUIR E ASSINALE O QUE EXISTE DE ESTRANHO NESTA SALA DE AULA DE 1º ANO.



DATA: 27/05/2021

DIA DA SEMANA: _____.

Meu Alfabetário Nome:

A A a a	B B b b	C C c c	D D d d	E E e e	F F f f
G G g g	H H h h	I I i i	J J j j	K K k k	L L l l
M M m m	N N n n	O O o o	P P p p	Q Q q q	R R r r
S S s s	T T t t	U U u u	V V v v	W W w w	X X x x
Y Y y y	Z Z z z				

COPIE O ALFABETO IMPRENSA MAIÚSCULO:


A - B - C - D - E - F - G - H - I - J - K - L - M - N - O - P - Q - R

S - T - U - V - W - X - Y - Z.


AGORA, COPIE OS NUMERAIS:

1 - 2 - 3 - 4 - 5 - 6 - 7 - 8 - 9 - 10.

5 FALE ESTAS PALAVRAS.



Direpov/Arquivo da editora



Camila Goby Teves/Arquivo da editora

OTO

OVO

O QUE VOCÊ NOTOU AO FALAR ESSAS PALAVRAS?
FAÇA UM X NA RESPOSTA CORRETA.

NESSAS PALAVRAS, O SOM INICIAL INDICADO POR O É:

IGUAL.

DIFERENTE.

6 DITADO DE PALMAS.

- OUÇA AS PALAVRAS QUE A PROFESSORA VAI DIZER.
- BATA PALMAS **1 VEZ** QUANDO A PALAVRA COMEÇAR COM O, COMO EM **OTO**.

7 PINTE AS PALAVRAS EM QUE A LETRA O INDIQUE SOM ABERTO, COMO EM **SOL**.

BOLO

FOGO

COLA

BOLA

FOCA

COCO

OBSERVE A ILUSTRAÇÃO ABAIXO. ELA RETRATA UM DIA DE UMA FAMÍLIA E AMIGOS NA PRAIA.



- 1 MARQUE COM UM **X** AS PESSOAS QUE ESTÃO VIRADAS PARA ESTE LADO: → .
- 2 CIRCULE A CABEÇA DAS PESSOAS QUE ESTÃO VOLTADAS PARA ESTE OUTRO LADO: ← .
- 3 QUANTAS PESSOAS ESTÃO DESTE LADO ← DO MENINO LOIRO, SENTADO DE COSTAS PARA VOCÊ?
- 4 QUANTAS PESSOAS ESTÃO DESTE LADO → DO MENINO LOIRO, SENTADO DE COSTAS PARA VOCÊ?

MINHA COLEÇÃO DE PALAVRAS DE GEOGRAFIA

NO BRASIL EXISTEM MUITAS PRAIAS.

PRAIA

- 1 O QUE É UMA PRAIA?
- 2 VOCÊ JÁ FOI A UMA PRAIA? SE NÃO FOI, JÁ VIU UMA?

DATA: 28/05/2021

DIA DA SEMANA: _____.

Meu Alfabetário Nome:

A A a a	B B b b	C C c c	D D d d	E E e e	F F f f
G G g g	H H h h	I I i i	J J j j	K K k k	L L l l
M M m m	N N n n	O O o o	P P p p	Q Q q q	R R r r
S S s s	T T t t	U U u u	V V v v	W W w w	X X x x
Y Y y y	Z Z z z				

COPIE O ALFABETO IMPRENSA MINÚSCULO:

a - b - c - d - e - f - g - h - i - j - k - l - m - n - o - p - q
- r - s - t - u - v - w - x - y - z.

AGORA, COPIE OS NUMERAIS:

11 - 12 - 13 - 14 - 15 - 16 - 17 - 18 - 19 - 20.

NO ÚLTIMO SÁBADO DE MAIO, COMEMORA-SE
EM IBIÚNA A

FESTA DE SÃO SEBASTIÃO



POR CONTA DA **GRIPE ESPANHOLA** QUE SE ALASTROU NO MUNDO TODO NOS ANOS DE **1918**, O **PADRE ANTÔNIO** DE SÀ FERROS, JUNTAMENTE COM MUITOS DEVOTOS, SE REUNIRAM EM ORAÇÕES PARA PEDIR À SÃO SEBASTIÃO QUE LIVRASSE OS IBIUNENSES DO CONTÁGIO DESSA GRIPE QUE CAUSOU MUITAS MORTES.

ENTÃO ELES PROMETERAM FAZER UMA ROMARIA TODOS OS ANOS, PARA BUSCAREM O SANTO SÃO SEBASTIÃO NA GRUTA DO SERTÃO E LEVAR NOS BRAÇOS DO POVO ATÉ A IGREJA DA MATRIZ, NA PRAÇA, ONDE FICARIA POR TRÊS DIAS, JUNTO COM OS SEUS DEVOTOS, EM CONSTANTE ORAÇÃO, DEPOIS O LEVARIAM NOVAMENTE NOS BRAÇOS DO POVO DE VOLTA À GRUTA, NO SERTÃO.



TODOS FORAM TÃO FERVOROSOS EM SUAS ORAÇÕES, QUE O MILAGRE ACONTECEU. EM IBIÚNA NÃO TEVE NENHUM REGISTRO DE MORTE POR CONTA DA **GRIPE ESPANHOLA**.

A PARTIR DOS ANOS DE **1919**, NO **ÚLTIMO SÁBADO DO MÊS DE MAIO**, TEVE INÍCIO A ROMARIA E A FESTA DE SÃO SEBASTIÃO, PELO LIVRAMENTO QUE ELE FEZ AO POVO IBIUNENSE.



A FESTA DO ÚLTIMO SÁBADO DE MAIO, É DADA A QUAL SANTO?
PINTE DE AZUL A RESPOSTA CORRETA:

SANTO EXPEDITO
SANTO ANTÔNIO
SÃO SEBASTIÃO
SÃO PEDRO

OBSERVE AS PALAVRAS ABAIXO E RESPONDA:

SÃO SEBASTIÃO

TEM QUANTAS LETRAS NO TOTAL? _____.

TEM QUANTAS VOGAIS? _____.

TEM QUANTAS CONSOANTES? _____.

COPIE AQUI AS VOGAIS: _____.


QUAL É O NOME DADO À GRIPE QUE OCORREU NO ANO DE 1918,
QUANDO O SANTO SÃO SEBASTIÃO LIBERTOU O SEU POVO
IBUNENSE? CIRCULE A RESPOSTA CORRETA.

CORONA VÍRUS
GRIPE ASIÁTICA
GRIPE ESPANHOLA
FEBRE AMARELA
GRIPE SUÍNA

DATA: 31/05/2021

DIA DA SEMANA: _____.

Meu Alfabetário Nome:

A A	B B	C C	D D	E E	F F
a a	b b	c c	d d	e e	f f
G G	H H	I I	J J	K k	L L
g g	h h	i i	j j	k k	l l
M M	N N	O O	P P	Q Q	R R
m m	n n	o o	p p	q q	r r
S S	T T	U U	V V	W W	X X
s s	t t	u u	v v	w w	x x
Y y	Z z				
y y	z z				


COPIE O ALFABETO CURSIVO MAIÚSCULO:

A - B - C - D - E - F - G - H - I - J - K - L - M - N
- O - P - Q - R - S - T - U - V - W - X - Y - Z.

AGORA, COPIE OS NUMERAIS:

21 - 22 - 23 - 24 - 25 - 26 - 27 - 28 - 29 - 30.

COMPLETE COM AS VOGAIS:



P P C




S P T




C N T



T C N



B T T



B N N



M R




S C L



P N L



C N C




T P T









M C C




COMPLETE OS ESPAÇOS COM AS LETRAS QUE FALTAM PARA
ESCREVER O NOME DAS FIGURAS.




__A__O		__O__O		__A__A	
__A__O		__O__O		__A__A	
__A__O		__O__O		__A__A	
__A__O		__O__O		__A__A	
__A__O		__O__O		__A__A	
__A__O		__O__A		__A__A	
__E__O		__O__A		__O__A	
__E__O		__O__A		__O__A	
__E__A		__O__A		__O__É	
__E__A		__O__A		__A__U	

Observe o modelo e complete:

				
2	+	3	=	5

				
_____	+	_____	=	_____

				
_____	+	_____	=	_____

				
_____	+	_____	=	_____

REFERÊNCIAS:

- <https://jornalvozdeibiuna.com.br/a-romaria-e-a-festa-de-sao-sebastiao/>
- Pinterest.
- Livro Ápis 1º ano (Língua Portuguesa, Matemática, Ciências, História, Geografia, Arte).