

5ª APOSTILA DO 2º BIMESTRE DE 2021

( 11/05 Á 31/05 )

O DIREITO DA CRIANÇA

CRIANÇA TEM NOME

CRIANÇA TEM QUE TER LAR

TER SAÚDE E NÃO TER FOME

TER SEGURANÇA E ESTUDAR

(RUTH ROCHA )



NOME DA CRIANÇA

E.M. HORA ALEGRE

FASE I B - MANHÃ

PROFESSORA SOLANGE

DATA DA DEVOLUÇÃO DA 5ª APOSTILA

RETIRADA DA 6ª APOSTILA DIA 08/06/2021



## PREZADOS PAIS E RESPONSÁVEIS

Neste momento de isolamento social é muito importante o papel da família no desenvolvimento infantil em parceria com os educadores que mesmo a distância não desviam a atenção da aprendizagem das crianças. É importante que a família acompanhe o desenvolvimento das atividades seguindo as orientações recebidas. É o momento de união entre a família e a escola para que os alunos se sintam amparados neste momento atípico que estamos vivenciando.

A Partir de 11/05 as apostilas estarão disponíveis no [site:https://ibiuna.lle.ge/slides/aii](https://ibiuna.lle.ge/slides/aii) no Portal da Prefeitura



CRONOGRAMA DAS ATIVIDADES

DATA	ATIVIDADE 1	ATIVIDADE 2
11/05	LEITURA DO LIVRO CHAPÉUZINHO VERMELHO ENVIADA PELO WHATSAPP	PINTAR A ALMOFADA GRANDE QUE O LOBO TIROU UMA SONECA
12/05	COM O AUXÍLIO DO CRACHÁ CIRCULE TODAS AS LETRAS DO SEU NOME	ASSISTIR O VÍDEO DA MÚSICA DO CHAPÉUZINHO VERMELHO <a href="https://www.youtube.com/watch?v=eV8wf7xzhuc">https://www.youtube.com/watch?v=eV8wf7xzhuc</a>
13/05	ANTE A MÚSICA E DESENHE DENTRO DA CESTA OS DOCES QUE CHAPÉUZINHO VERMELHO VAI LEVAR PARA A VOVOZINHA	COR E QUANTIDADE - PINTE : 1 BALÃO DE VERMELHO; 2 BALÕES DE AMARELO E 3 BALÕES DE AZUL.
14/05	BRINCADEIRA : TRILHA DOS PERSONAGENS DA HISTÓRIA CHAPÉUZINHO VERMELHO	DESENHE O QUE VOCÊ MAIS GOSTA DE FAZER COM SUA FAMÍLIA
17/05	ASSISTIR O VÍDEO DAS VOGAIS <a href="https://www.youtube.com/watch?v=SZxtmugWYuk">https://www.youtube.com/watch?v=SZxtmugWYuk</a>	PINTE AS VOGAIS CONFORME A LEGENDA
18/05	OBSERVE O NOME DO CRACHÁ: PINTE TODAS AS VOGAIS DO SEU NOME	BRINCADEIRA : JOGO DO MICO DAS VOGAIS
19/05	VÍDEO DAS CORES <a href="https://www.youtube.com/watch?v=Qoxg3pmM4DI">https://www.youtube.com/watch?v=Qoxg3pmM4DI</a>	LIGAR A VOGAL AO DESENHO QUE COMEÇA
20/05	PROCURE E PINTE O SEU NOME. DEPOIS ESCREVA O SEU NOME	PINTE CADA FORMA , SEGUNDO AS CORES INDICADA
21/05	CONTINUE A SEQUÊNCIA	ASSISTA O VÍDEO DOS NUMERAIS <a href="https://www.youtube.com/watch?v=29VBS5E4_mA">https://www.youtube.com/watch?v=29VBS5E4_mA</a>
24/05	CONTE E ESCREVA O NUMERAL CORRESPONDENTE	PINTE DE AMARELO O PATO MAIOR E CIRCULE O NUMERO DE PATOS QUE VOCÊ VÊ
25/05	NUMERAIS : COLORINDO CONFORME A LEGENDA	TREINO DAS VOGAIS
26/05	ESCREVER AS VOGAIS	FAÇA O CONTORNO DO NUMERAL E ESCREVA DO LADO
27/05	MOLHE O DEDO NA TINTA E COMPLETE O CORPO DA CENTOPEIA DE ACORDO COM O NÚMERO	JOGO QUEBRA – CABEÇA PARA BRINCAR
28/05	LIGUE AS FORMAS IGUAIS	BRINCADEIRA PANOBOL
31/05	DESENHO LIVRE	VAMOS TREINAR O NOME



ATIVIDADES RETIRADA DESSAS FONTES

BLOG :

<https://israelakotona.blogspot.com/2021/02/cracha-de-mesa-com-numerais-2.html>

<http://bloguinhovania.blogspot.com.br/>

<https://bloguinhovania.blogspot.com.br>

<http://cantinhopriscila.blogspot.com/>

<WWW.IDEACRIATIVA.COM>

[https://www.pinterest.](https://www.pinterest)

<https://www.educacaoetransformacao.com.br/>

WWW.edufichas.com

www.mundinhodacrianca

www.espacoeducar

<https://www.youtube.com/watch?v=SZxtmugWYuk>

<https://www.youtube.com/watch?v=Qoxg3pmM4DI>

[https://www.youtube.com/watch?v=29VBS5E4\\_mA](https://www.youtube.com/watch?v=29VBS5E4_mA)

<https://www.youtube.com/watch?v=eV8wf7xzhuc>

[https://www.pinterest.pt/ana\\_tom/direitos-da-crianc%C3%A7a/](https://www.pinterest.pt/ana_tom/direitos-da-crianc%C3%A7a/)

LIVRO:

Cordi, Angela. Pé de brincadeira : pré escola : 4 a 5 anos e 11 meses : livro do professor da educação infantil. Curitiba : positivo , p. 83,2018.



\*DEPOIS DE COMER A VOVÓZINHA INTEIRINHA O LOBO RESOLVEU TIRAR UMA SONECA EM UMA ALMOFADA **GRANDE** E MACIA.  
-PINTE A ALMOFADA QUE O LOBO TIROU A SONECA.



OLHE! O LOBO QUER PEGAR CHAPEUZINHO VERMELHO!  
PARA AJUDÁ-LA, VOCÊ DEVERÁ CIRCULAR AS LETRAS DO SEU NOME BEM RAPIDINHO!

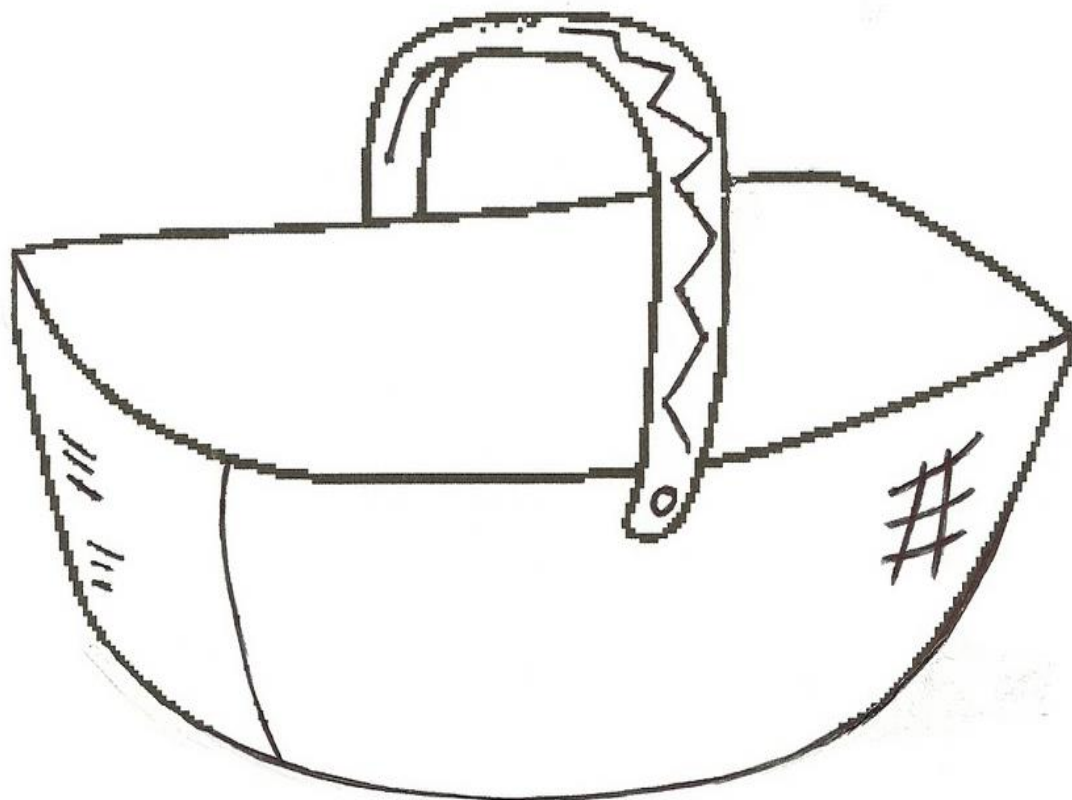


\*CHAPEUZINHO VERMELHO SEGUIU PARA A CASA DA VOVÓ LEVANDO UMA CESTA DE DOCES. COMO O CAMINHO ERA LONGO, FOI CANTANDO PARA SE DISTRAIR.

PELA ESTRADA AFORA  
EU VOU BEM SOZINHA  
LEVAR ESTES DOCES  
PARA A VOVÓZINHA  
ELA MORA LONGE  
E O CAMINHO É DESERTO  
E O LOBO MAU  
ANDA AQUI  
POR PERTO!



-DESENHE DENTRO DA CESTA OS DOCES QUE CHAPÉUZINHO VERMELHO VAI LEVAR PARA A VOVÓZINHA.



PINTE:

1 BALÃO DE VERMELHO

2 BALÕES DE AMARELO

3 BALÕES DE AZUL





## ATIVIDADES: TRILHA DOS PERSONAGENS HISTÓRIAS DO CHAPEUZINHO VERMELHO

Vamos ajudar a CHAPEUZINHO VERMELHO chegar à casa da VOVÓ.

4 Jogadores ( Recortar os personagens CHAPEUZINHO, VOVÓ,CAÇADOR E LOBO)

### Modo de jogar:

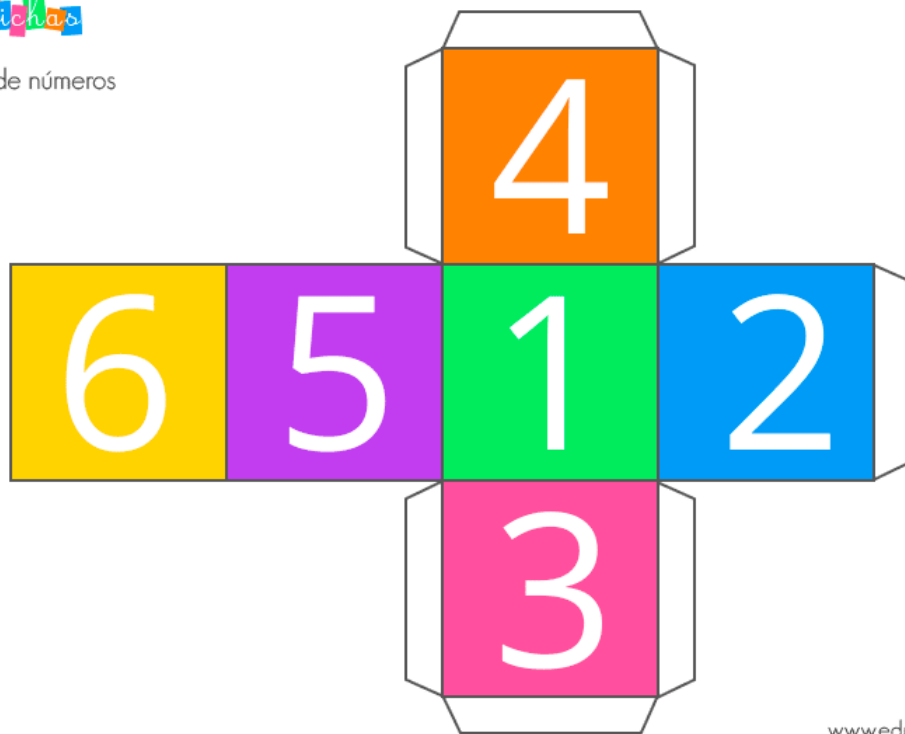
- Os jogadores lançam o dado (um de cada vez). Começa o jogador quem tirou a maior quantidade no dado.
- O primeiro jogador lança o dado e anda as casas, se o seu personagem cair numa casa com o LOBO MAL (volta uma casa) e se cair na casa do CAÇADOR ( avança uma casa ) e se cair na CESTA DE DOCE ( jogue outra vez) .

\* Ganha o jogador que primeiro chegar na CASA DA VOVÓ

OBS: RECORTE, MONTE E COLE O DADO PARA BRINCAR NA TRILHA DA CHAPEUZINHO.



Dado de números



www.edufichas.com





# CHAPEUZINHO VERMELHO




<http://bloguinhovania.blogspot.com.br/>




 = VOLTAR 1 CASA

 = AVANÇAR 1 CASA


 = JOGUE OUTRA VEZ





A PEPPA PIG ADORA PASSEAR COM A FAMÍLIA  
E TOMAR UM SORVETE COM ELES:



DESENHE O QUE VOCÊ MAIS GOSTA DE FAZER  
COM A SUA FAMÍLIA!



PINTE AS VOGAIS CONFORME A LEGENDA



OBSERVANDO O SEU CRACHÁ PINTE TODAS AS VOGAIS QUE APARECE NO SEU NOME




A



E



I



O




U

**ATIVIDADES: JOGO DO MICO DAS VOGAIS**

ESTE JOGO É UMA ADAPTAÇÃO DO POPULAR JOGO DO MICO .

RECORTE E DEIXE QUE AS CRIANÇAS BRINQUEM EM DUPLA UMA RETIRANDO A CARTA DA OUTRA E FORMANDO PARES COM AS VOGAIS.


A CRIANÇA QUE FICAR COM O MICO PERDE O JOGO.




LIGAR A VOGAL AO DESENHO QUE COMEÇA



A




E




I



O



U



PROCURE E PINTE O SEU NOME




ANTÔNIO	ANA	BRYAN
DAVI	ENZO	FABIO
GUSTAVO	HELOIZA	JULIA
LORENA	LUIS	MARIA ALICE
MARIA EDUARDA	MIKAEL	NADJA
PAOLA	TIAGO	YASMIM

ESCREVA O SEU NOME




# COLORINDO

## FORMAS



1- PINTE CADA FORMA, SEGUINDO AS CORES INDICADAS ABAIXO:



AMARELO



AZUL



LARANJA




VERDE




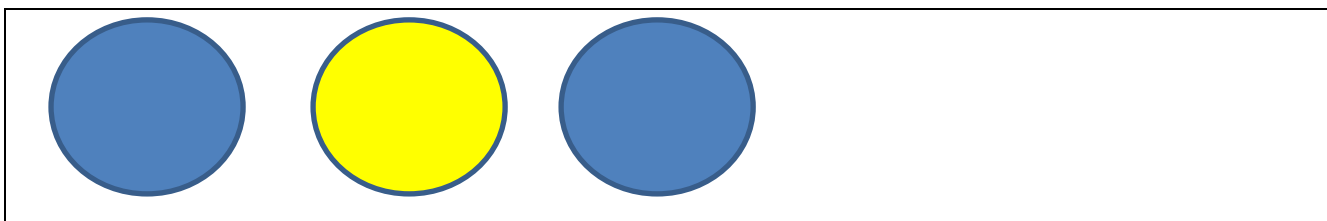

ROSA



VERMELHO




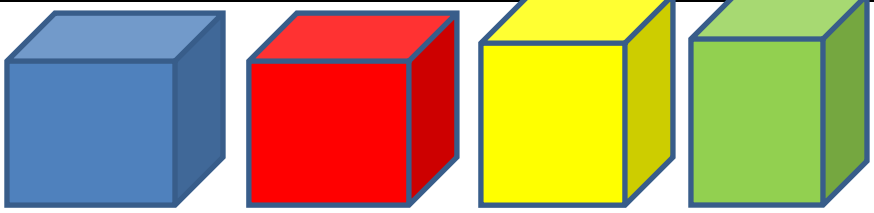



CONTINUE A SEQUÊNCIA



ESCREVA O NUMERAL CORRESPONDENTE



◆ PINTE DE AMARELO O PATO MAIOR.




◆ QUANTOS PATOS VOCÊ VÊ?

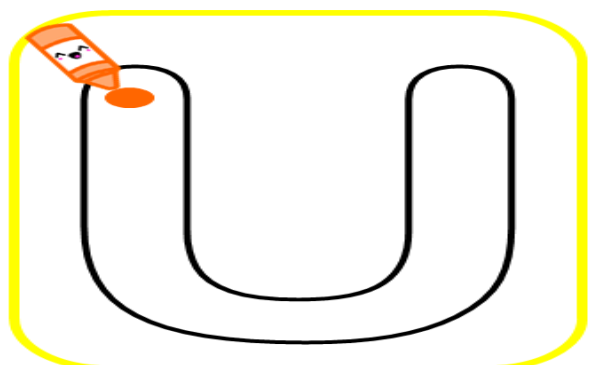
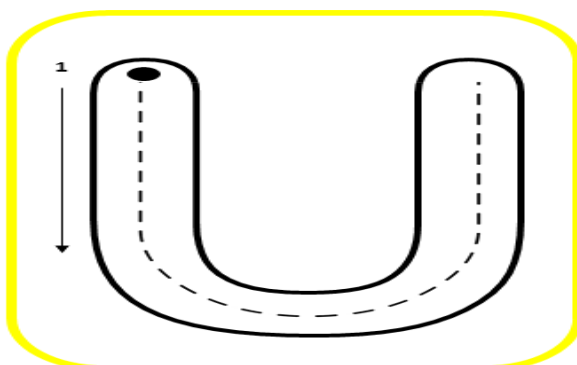
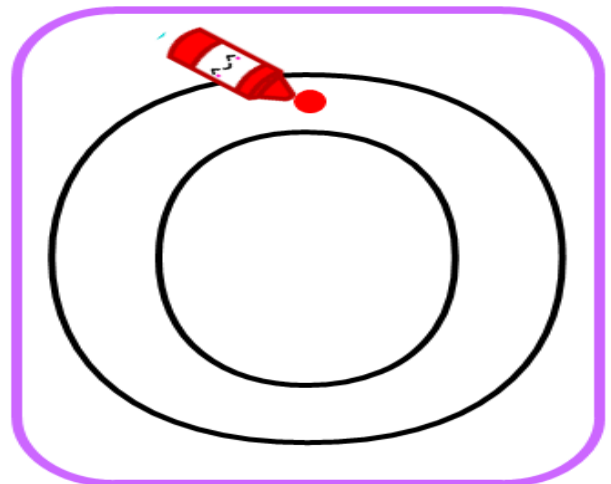
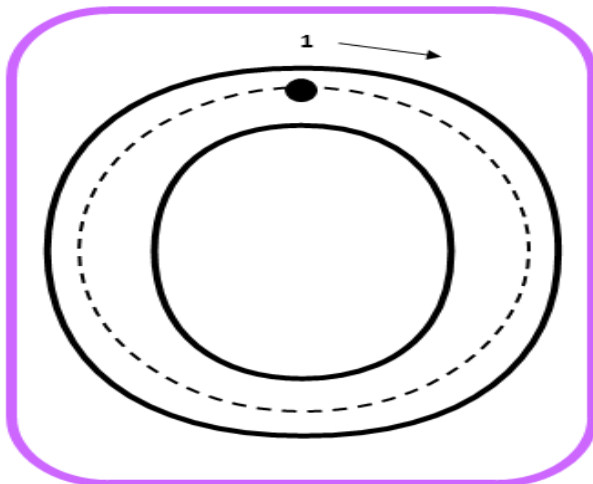
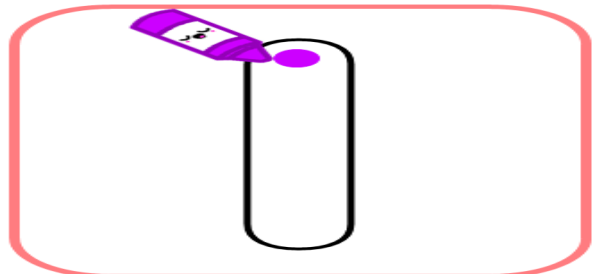
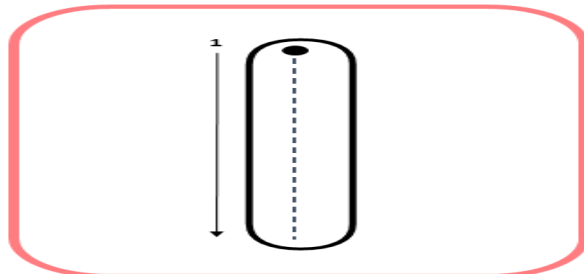
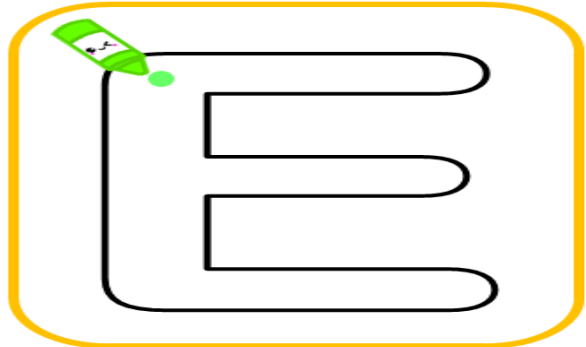
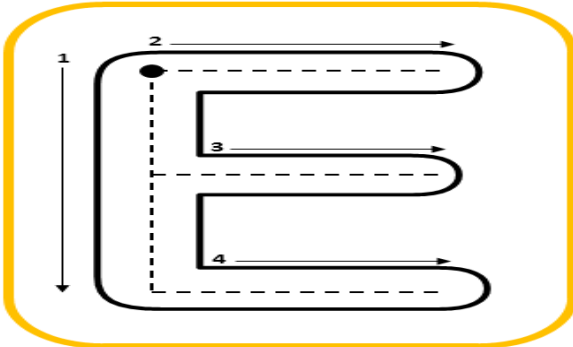

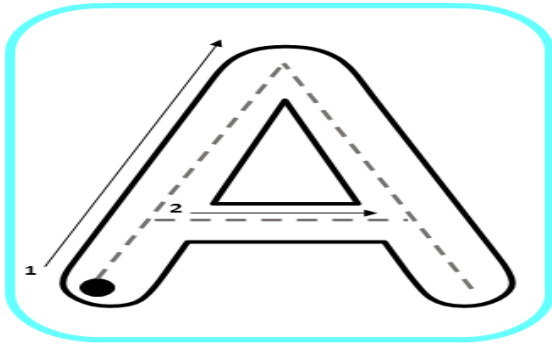
5      4      3      1      2

# Atividade

I-COLORINDO CONFORME A LEGENDA:




VAMOS TREINAR AS VOGAIS?



VAMOS COPIAR.


A

--	--	--	--



E

--	--	--	--



I

--	--	--	--



O

--	--	--	--








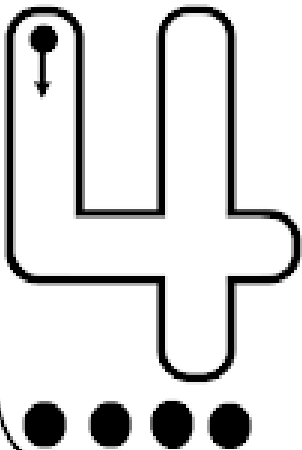





U

--	--	--	--



FAÇA O CONTORNO DO NUMERAL E COPIE AO LADO



MOLHE O DEDINHO NA TINTA E COMPLETE O CORPO CENTOPÉIA DE ACORDO COM O NÚMERO

1



2



3




4



5



CONTE AS PINTINHAS DAS JOANINHAS E LIGUE AO NUMERAL CORRESPONDENTE




## JOGOS

JOGOS NÃO PRECISAM DEVOLVER, SÃO PARA AS CRIANÇAS BRINCAREM EM CASA. TIREM FOTOS DOS JOGOS E ME ENVIE NO WHATZAPP.

**ATIVIDADES: JOGO DE QUEBRA-CABEÇA DAS VOGAIS PARA BRINCAR.**

PINTAR E DEPOIS RECORTAR O JOGO DE QUEBRA-CABEÇA DAS VOGAIS.



# LIGUE AS FORMAS IGUAIS:





## **ATIVIDADE DOIS**

### **PANOBOL (Corpo, gestos e movimentos)**

Objetivo: Movimentar -se de forma adequada, e interagir com familiares, essa atividade desenvolve a capacidade motora, e a cooperação de todos. Contextualização: Na escola as crianças sempre são convidadas a brincar com bola, ou qualquer outro instrumento que a ajude a socializar e perceber que o trabalho e a diversão em equipe são agradáveis e que precisamos da colaboração de todos para trabalhos eficientes.

Prepare-se: Materiais - Toalha, lençóis, ou qualquer pano disponível.

Bola Desenvolvimento - Junte todos os moradores da casa que desejam participar da atividade, incluindo crianças e adultos.

Em um ambiente adequado, explique para criança como será a brincadeira. Diga que a bola não deve cair no chão e que ela não pode parar de movimentar o pano. Estique o pano na forma de que todos os participantes consigam segurá-lo. Coloque a bola sobre o pano e comece a movimentá-lo, convidando a todos a imitar os gestos.

Brinquem de fazer ventos, ondas fortes e fracas, e ajude no desafio de não deixar a bola cair no chão. Solicite sugestões para os participantes para variar a brincadeira.

Depois da brincadeira pergunte para a criança sobre as estratégias para não deixar a bola cair no chão e a importância do trabalho em equipe e a participação de todos para a brincadeira dar certo.



### Referências Bibliográfica


Cordi, Angela. Pé de brincadeira: pré-escola:4 a 5 anos e 11 meses: livro do professor da educação infantil. Curitiba:Positivo, p.83,2018.



VAMOS FAZER UM LINDO DESENHO?



VAMOS TREINAR O NOME?

11	12	13	14	15	16	17	18	19	20
1	2	3	4	5	6	7	8	9	10

A	B	C	D	E	F	G	H	I	J	K	L	M
N	O	P	Q	R	S	T	U	V	W	X	Y	Z

NAME

