

ATIVIDADES MÊS DE MAIO

FASE I – C TARDE – 2021

5º APOSTILA DO 2º BIMESTRE 2021 (11-05 A 31-05)


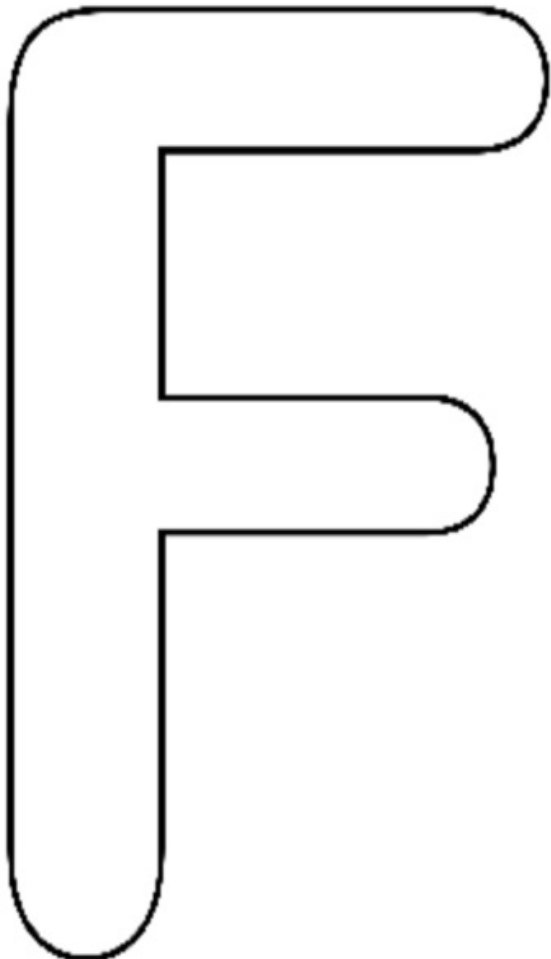


ESCOLA: E.M HORA ALEGRE

PROFESSOR (A): JISLEIDE NASCIMENTO

DATA DEVOLUÇÃO DA 5 º APOSTILA E RETIRADA DA 6º APOSTILA DIA 08-06

ESCREVA DE SEU JEITO E DE SUA MANEIRA A LETRINHA **F** NO QUADRO
ABAIXO, PINTE A LETRA EM DESTAQUE:



ALUNO: (A)

É HORA DE FAZER ARTE!

ASSISTA O VIDEO DA OFICINA COM DOBRADURA E JUNTO COM UM ADULTO CONFECCIONE UM GATINHO DE SEU JEITO E DE SUA MANEIRA, COLOQUE OS OLHOS, O NARIZ, A BOCA E O BIGODE DO GATINHO.

TIRE UMA FOTO E COLOQUE NO GRUPO DA TURMA.




.GATO XADREZ – OFICINA DO VARAL DE HISTORIA https://www.youtube.com/watch?v=RW9sy_YNFk4

VAMOS ESPLORAR?


PINTE A LETRA G NA PALAVRA GATO



QUE COR VOCÊ FEZ O GATO DA DOBRADURA? PINTE:



E SE ELE FOSSEXADREZ COMO SERIA?



ALUNO: (A)


RELEITURA DE IMAGENS

O DESAFIO DE HOJE ESTÁ NA RELEITURA DA OBRA DE ROMERO BRITTO, VOCÊ VAI PRECISAR DE CANETAS COLORIDAS E MUITA ATENÇÃO PARA PINTAR CONFORME O MODELO EM ANEXO.

VAMOS IÁ?



O GATO



ALUNO: (A)

LETRA E SOM





PRESTE BEM ATENÇÃO NO SEU NOME E VEJA QUE SOM ELE TEM, PROCURE UM

MEU NOME É

MEU GATINHO VAI SE CHAMAR

VAMOS EXPLORAR?

VPINTE CADA GATINHO DE ACORDO COM AS CORES INDICADAS



QUANTOS GATINHOS VOCÊ PINTOU? FAÇA UM X.

1 2 3 4 5
6 7 8 9 10

ALUNO: (A)

ERA UMA VEZ UM GATO XADREZ

FAMÍLIA, JUNTO COM A CRIANÇA FAÇA A LEITURA DO TEXTO SEMPRE APONTANDO A DIREÇÃO DA ESCRITA COM O DEDO COMO TAMBÉM DIZER A AUTORA DO POEMA E EM SEGUIDA RESPONDA DE ACORDO COM AS ORIENTAÇÕES.

ERA UMA VEZ UM GATO XADREZ

Bia Villela

ERA UMA VEZ UM GATO AZUL.
LEVOU UM SUSTO E FUGIU PRO SUL.

ERA UMA VEZ UM GATO VERMELHO.
ENTROU NO BANHEIRO E FEZ CARETA NO ESPELHO.

ERA UMA VEZ UM GATO AMARELO.
ESQUECEU DE COMER E FICOU MEIO MAGRELO.

ERA UMA VEZ UM GATO VERDE.
ELE ERA PREGUIÇOSO E FOI DEITAR NA REDE.

ERA UMA VEZ UM GATO COLORIDO.
BRINCAVA COM OS AMIGOS E ERA MUITO DIVERTIDO.

ERA UMA VEZ UM GATO LARANJA.
FICOU DOENTE E SÓ QUERIA CANJA.



ERA UMA VEZ UM GATO MARROM.
OLHOU PRA GATA E FEZ "ROM ROM".

ERA UMA VEZ UM GATO ROSA.
COMEU UMA SARDINHA DELICIOSA.

ERA UMA VEZ UM GATO PRETO.
ERA TEIMOSO E BRINCOU COM UM ESPETO.

ERA UMA VEZ UM GATO BRANCO.
ERA TÃO SAPECA QUE PULOU DO BARRANCO.

ERA UMA VEZ UM GATO XADREZ...
QUEM GOSTOU DESTA HISTÓRIA QUE CONTE OUTRA VEZ...

PINTE TODAS AS PALAVRAS **GATO** QUE VOCÊ ENCONTRAR NO TEXTO

QUAL O NOME DA AUTORA DO POEMA?

BIA VILLELA

BIA BONECA

COMPLETE COMO NO EXEMPLO

G	A	T	O


DESENHE COMO VOCÊ IMAGINA O GATO XADREZ

E.M HORA ALEGRE - FASE 1 C – TARDE – PROFESSORA JISLEIDE


CORONAVIRUS
ASSISTA O VIDEO EM DESTAQUE E VEJA COMO É IMPORTANTE LAVAR BEM AS MÃOS, DEPOIS GRAVE UM VIDEO FAZENDO A HIGIENE DAS MÃOS E COLOQUE NO GRUPO DA TURMINHA PARA MOSTRAR AOS COLEGUINHAS QUE VOCÊ JÁ SABE LAVAR BEM SUAS MÃOZINHAS.



COLE GLITER VERMELHO NO CORONAVIRUS ABAIXO



E.M HORA ALEGRE – FASE 1 C – TARDE – PROFESSORA JISLEIDE



COM PALITOS DE PICOLÉ, DO SEU JEITO, MONTE A LETRA INICIAL DO SEU NOME NO ESPAÇO ABAIXO E COM A AJUDA DE UM ADULTO COLE NA TAREFINHA DA FORMA QUE VOCÊ CONSEGUIU MONTAR.


EM SEGUIDA, COM CANETAS COLORIDAS OU TINTA GUACHE PINTE OS PALITOS DANDO UM BONITO COLORIDO.

E.M HORA ALEGRE - FASE 1 C – TARDE – PROFESSORA JISLEIDE



ASSISTA AO VIDEO " ME MIRO NO ESPELHO" DA TURMA DO REINO DAS CRIANÇAS E EM SEGUIDA PEGUE UM ESPELHO EM SUA CASA, VEJA COMO VOCÊ É QUE CARACTERISTICAS VOCÊ TEM, A COR DO CABELO, DOS OLHOS, FORMATO DA BOCA , NARIZ, OLHOS E ORELHAS, VEJA COMO É A SUA SOMBRANCELHA.


DE SUA MANEIRA DESENHE O SEU AUTORRETRATO NO ESPELHO ABAIXO



E.M HORA ALEGRE – FASE 1 C – TARDE – PROFESSORA JISLEIDE

VAMOS FAZER UM SOM BEM LEGAL?
BATA PALMAS EM VÁRIOS RITMOS E VEJA COMO PODEMOS FAZER VÁRIOS SONS.
BATA COM FORÇA
BATA FRAQUINHO
BATA BEM LIGEIRO
E AGORA DEVAGARINHO
VIU QUE LEGAL?

AGORA NESSE ESPAÇO COLOQUE SUA MÃOZINHA COM TINTA GUACHE E DEIXE SUA MARQUINHA




E.M HORA ALEGRE - FASE 1 C – TARDE – PROFESSORA JISLEIDE

**BRINCADEIRA DE CRIANÇA
BOLA DE MEIA COM ARREMESSO**

MAMÃE OU RESPONSÁVEL, CONSTRUA UMA BOLA DE MEIA E MOSTRE A CRIANÇA SEU FORMATO, PEGUE UM BALDE OU CAIXA VAZIA E ARREMESSE NO OBJETO ESCOLHIDO, EM SEGUIDA MOSTRE A CRIANÇA COMO SE BRINCA E PEÇA PARA QUE ELA REPITA SEUS MOVIMENTOS, DEPOIS DEIXE QUE ELA BRINQUE EXPLORANDO O OBJETO USADO.

AGORA VAMOS PRODUZIR


COLE PEDAÇOS DE PAPEL NA BOLA ABAIXO:



E.M HORA ALEGRE - FASE 1 C – TARDE – PROFESSORA JISLEIDE

VAMOS EXPLORAR O MUNDO LÁ FORA?

COM A AJUDA DE UM ADULTO PROCURE AO REDOR DO AMBIENTE EM QUE VOÊ SE ENCONTRA PEDRAS, FOLHAS E ATÉ SEMENTES, OBSERVE BEM A TEXTURA E CARACTERISTICA DE CADA UM DELES, COM UMA VASILHA COLHA ALGUMAS FOLHAS E COLE NO ESPAÇO ABAIXO, QUE COR É ESSA FOLHINHA QUE VOCÊ COLOU?



E.M HORA ALEGRE – FASE 1 C – TARDE – PROFESSORA JISLEIDE


MEU CORPO

ASSISTA AO VIDEO EM DESTAQUE AO LADO "PARTES DO CORPO" CANTE E DANCE FAZENDO MOVIMENTOS COM O CORPO E VEJA A QUANTIDADE DE PARTES QUE O NOSSO CORPO É DIVIDIDO.

RESPONDA A TAREFINHA NO ESPAÇO ABAIXO.



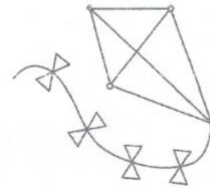

CUBRA A SILHUETA DO CORPO HUMANO E EM SEGUIDA DESENHE AS PARTES QUE ESTÃO FALTANDO.



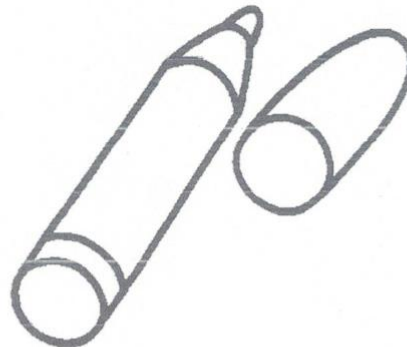
E.M HORA ALEGRE – FASE 1 C – TARDE – PROFESSORA JISLEIDE

MAMÃE OU RESPONSÁVEL AJUDE A CRIANÇA A SEPARAR OBJETOS, 2 REDONDOS, 3 QUADRADOS E 4 OBJETOS FINOS EM SEGUIDA FAZER A APRESENTAÇÃO DOS MESMOS NO GRUPO DA TURMINHA ATRAVES DE VIDEO.

PINTE OS OBJETOS QUE TEM SÃO REDONDOS DE VERMELHO



FAÇA UM CIRCULO NO OBJETO FINO



E.M HORA ALEGRE – FASE 1 C – TARDE – PROFESSORA JISLEIDE

VAMOS OBSERVAR COMO O TEMPO ESTÁ LÁ FORA?
AGORA PINTE RESPONDENDO O QUE VOCÊ VIU:
VOCÊ VIU A LUA?
VOCÊ VIU AS ESTRELAS?
VOCÊ VIU O SOL?



E.M HORA ALEGRE – FASE 1 C – TARDE – PROFESSORA JISLEIDE

IMITE O SOM DO ANIMAL QUE ESTÁ EMBAIXO DA MESA
AGORA PINTE O QUE ESTÁ EM CIMA DA MESA



ROTEIRO DE ATIVIDADES

DATAS	ATIVIDADE 1	ATIVIDADE 2
11-05	01-TRABALHAMOS A LETRA, PINTURA COM GUACHE;	02 – FAÇA A LETRA F NO QUADRO AO LADO
12-05	03 – HISTORIA GATO XADREZ - DOBRADURA DO GATO XADREZ;	04 – PINTEM A LETRA G
13-05	05 – PINTURA DO GATO XADREZ;	06-RELEITURA DO GATO ROMERO BRITO
14-05	07- PINTE O GATO DAS CORES QUE SE PEDE NA ATIVIDADES;	08 – QUANTIDADES DE GATINHOS QUE VC PINTOU?
17-05	09 – PINTE AS PALAVRAS GATO DA HISTORIA DO GATO XADREZ	10 – COMPLETE A PALAVRA;
18-05	11- PINTURA DO CORINA VIRUS;	12 – VIDEO INFORMATIVO;
19-05	13- LETRA DO NOME, QUAL E A LETRA DO SEU NOME;	14- FAÇA COM PALITOS DE SORVETE E DE UM COLORIDO BEM BONITO;
20-05	15 – ASSISTA O VIDEO INDICADO ME MIRO NO ESPELHO;	16 – DA SUA MANEIRA DESENHEM OS EU AUTORETRATO;
21-05	17 - SIGA AS INSTRUÇÕES DA ATIVIDADE; FAÇA SONS BEM LEGAIS;	18 – CARIMBEM SUA MAOZINHA COM GUACHE;
24-05	19 – PRIMEIRO OBSERVE COM UM ADULTO VARIOS TIPOS DE TEXTURAS RESERVE;	20 – EM SEGUIDA COLE NA ATIVIDADE O QUE VOCE ACHOU COM SUA FAMILIA;
25-05	21 – ASSISTA O VIDEO EM DESTAQUE PARTES DO CORPO;	22- CUBRA A SILHUETA DO CORPO HUMANO E EM SEGUIDA DESENHE AS PARTES QUE ESTAO FALTANDO;
26-05	23 – VAMOS SEPARAR OBJETOS REDONDOS; VAMOS PINTURA DE VERMELHO;	24 – CIRCULE O DESENHO MAIS FINO;
27-05	25 – VAMOS BRINCAR DE RODA COM A SUA FAMILIA;	26 – VIDEO RODA A RODA;
28-05	27 – VAMOS OBSERVAR O TEMPO COM A FAMILIA;	28 – PINTE O QUE VOCE OBSERVOU O SOL A LUA OU AS ESTRELAS;
31-05	29 – IMITE O SOM DO ANIMAL QUE ESTA EMBAIXO DA MESA, E PINTE O QUE ESTA EM CIMA DA MESA;	30 – COLE PAPEL PICADO DENTRO DA BOLA. BRINQUE DE BOLA COM A SUA FAMILIA REGISTRE E MANDE PARA A TURMA;

Referencias: FONTE

ApostilaBnccInfantil: https://instagram.com/apostilas_bncc?igshid=1b62uw0iwwvq

Apostila Bncc Infantil: regianebaracho@hotmail.com

PREZADOS PAIS / RESPONSÁVEIS

ESTÁ E A NOSSA 5ª APOSTILA DE ATIVIDADES NÃO PRESENCIAIS. PRETENDEMOS ATRAVÉS DELA, OFERECER À CRIANÇA VIVÊNCIAS NOS DIVERSOS CAMPOS DE EXPERIÊNCIAS, GARANTINDO SEU DIREITO DE APRENDIZAGEM.

É IMPORTANTE TER SEMPRE UM ADULTO RESPONSÁVEL ORIENTANDO A CRIANÇA NAS ATIVIDADES, SEMPRE RESPEITANDO O SEU ESPAÇO. PEÇO QUE REGISTREM AS ATIVIDADES LÚDICAS SEMPRE QUE POSSÍVEL E ME ENVIEM, MOMENTOS EM FAMÍLIA DEVEM SER SEMPRE CELEBRADOS E REGISTRADOS, POIS SÃO SIGNIFICATIVOS E CONSTRUEM A NOSSA IDENTIDADE.

A PARTIR DO 11/05 AS APOSTILAS ESTARÃO NO SITE QUE ESTAREMOS ENVIANDO NO GRUPO.