



PREFEITURA DA ESTÂNCIA TURÍSTICA DE  
**IBIÚNA**  
*Por uma Ibiúna próspera. Investindo no presente. gerando o futuro*  
SECRETARIA DE EDUCAÇÃO



E.M "HORA ALEGRE PROFª ORIANE CÂNDIDA DE PAULA SILVA" – Tel: (15) 3349-6668

ALUNO (A): \_\_\_\_\_ PROFESSORA: REGIANI GOMES

## FASE I – D - TARDE EDUCAÇÃO INFANTIL

### 5ª APOSTILA

Referente aos dias 11/05 à 31/05

RETIRADA: 11/05

DEVOLUÇÃO: 08/06



2021

Disponível: [www.ibiuna.sp.gov.br](http://www.ibiuna.sp.gov.br)



E.M "HORA ALEGRE PROFª ORIANE CÂNDIDA DE PAULA SILVA"

## EDUCAÇÃO INFANTIL

# Senhores Pais ou Responsável

"Quando lançamos uma semente na terra juntamos a ela a esperança e a certeza de que vai nascer uma planta.  
Da planta, o fruto e do fruto, novas sementes.  
Toda semente carrega em seu bojo uma planta dormindo. É fantástica a lição da semente...  
E a educação também é assim... A gente planta, planta sempre,  
mas não pode exigir que a planta venha amanhã.  
Leva-se tempo para que uma planta se desperte do sono no berço da semente.  
Mas nem sempre é possível colher o que se plantou.  
As coisas caminham devagar. As coisas nem sempre acontecem a curto prazo. Mas é preciso acreditar e plantar  
com a certeza de que mesmo a longo prazo, a semente germinará."

## LINK

<https://youtu.be/uqm0durhyps>

[https://youtu.be/9\\_mmOig\\_5C/](https://youtu.be/9_mmOig_5C/)

<https://youtu.be/watch?v=NCe4zqWxauO&feature=share>

<https://www.youtube.com/embed/eilkpOa63uA>

<https://www.youtube.com/embed/CuaUuMNfjQk>

<https://www.youtube.com/embed/3IRhXnFVoa4>

## REFERÊNCIA

[notebookdaprof.blogspot.com](http://notebookdaprof.blogspot.com)

[simonehelendrumond.blogspot.com](http://simonehelendrumond.blogspot.com)

[br.pinterest.com](http://br.pinterest.com)





E.M "HORA ALEGRE PROFª ORIANE CÂNDIDA DE PAULA SILVA"

SENHORES PAIS OU RESPONSÁVEIS

EDUCAÇÃO INFANTIL

## **CRONOGRAMA DAS ATIVIDADES**

DATA	ATIVIDADE
11/05	Assistir Leitura: João e o Pé de Feijão – Link Anexo / Pinte o personagem de acordo com a legenda.
12/05	Pinte as bolinhas usando tinta e forme as letras iniciais das palavras <b>Moedas/Vaca</b>
13/05	Conte os feijões mágicos de cada quadro. Cole o numeral correspondente. Cubra os pontilhados e continue.
14/05	Pinte as bolinhas e forme as letras iniciais das palavras <b>Gigante/Galinha</b>
17/05	Pinte os feijões pequenos de amarelos, médios de marrom e grandes de verde.
18/05	Pinte as bolinhas com tinta e forme as iniciais das palavras <b>Pé/Feijão</b>
19/05	Ligue a personagem a sua letra inicial. Traças as letras.
20/05	Pinte os feijões de acordo com a sequência.
21/05	Complete a ordem numérica fazendo o caminho de João.
24/05	Recorte e cole o personagem no quadro onde está seu nome.
25/05	Decore o Pé de Feijão, desenhe folhas, colorir e colar algodão no topo.
26/05	Pinte os desenhos e recorte, cole-os no local correspondente (Música adaptada Ciranda, Cirandinha) Escola e Família uma relação de ajuda na formação do ser humano.
27/05	Lavar as mão corretamente (recorte, colagem, Música) – Assistir Link Anexo
28/05	Desenhe bolhas grandes (cores) – Assistir Link Anexo
31/05	Recorte de revistas, jornais... alimentos saudáveis - Hora de Brincar – Link Anexo – Desenho Família



E.M "HORA ALEGRE PROFª ORIANE CÂNDIDA DE PAULA SILVA"


ALUNO (A): \_\_\_\_\_ FASE I \_\_\_\_\_

EDUCAÇÃO INFANTIL

# João e o Pé de Feijão

PINTE O PERSONAGEM DE ACORDO COM A LEGENDA

LEGENDA	
1 -	
2 -	
3 -	
4 -	
5 -	



# JOÃO





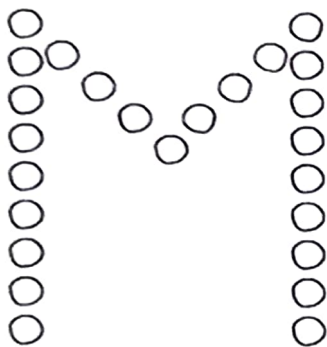
E.M "HORA ALEGRE PROFª ORIANE CÂNDIDA DE PAULA SILVA"

ALUNO (A): \_\_\_\_\_ FASE I \_\_\_\_\_

**EDUCAÇÃO INFANTIL**

# João e o Pé de Feijão


PINTE AS BOLINHAS USANDO COTONETE E TINTA E  
FORME AS LETRAS INICIAIS DAS PALAVRAS.



**Moedas**



**Vaca**
















E.M "HORA ALEGRE PROFª ORIANE CÂNDIDA DE PAULA SILVA"

ALUNO (A): \_\_\_\_\_ FASE I \_\_\_\_\_

## EDUCAÇÃO INFANTIL

# João e o Pé de Feijão

CONTE OS FEIJOES MÁGICOS DE CADA QUADRO.  
COLE O NUMERAL CORRESPONDENTE.

 <input type="text"/>	 <input type="text"/>	 <input type="text"/>
 <input type="text"/>	 <input type="text"/>	 <input type="text"/>
 <input type="text"/>	 <input type="text"/>	 <input type="text"/>
 <input type="text"/>	 <input type="text"/>	

- |    |
|----|
| 1  |
| 2  |
| 3  |
| 4  |
| 5  |
| 6  |
| 7  |
| 8  |
| 9  |
| 10 |
| 0  |





E.M "HORA ALEGRE PROFª ORIANE CÂNDIDA DE PAULA SILVA"

ALUNO (A): \_\_\_\_\_ FASE I \_\_\_\_\_

CUBRA OS PONTILHADOS E CONTINUE

1	1	1	1	
2	2	2	2	
3	3	3	3	
4	4	4	4	
5	5	5	5	

www.edukidsday.com



E.M "HORA ALEGRE PROFª ORIANE CÂNDIDA DE PAULA SILVA"

ALUNO (A): \_\_\_\_\_ FASE I \_\_\_\_\_

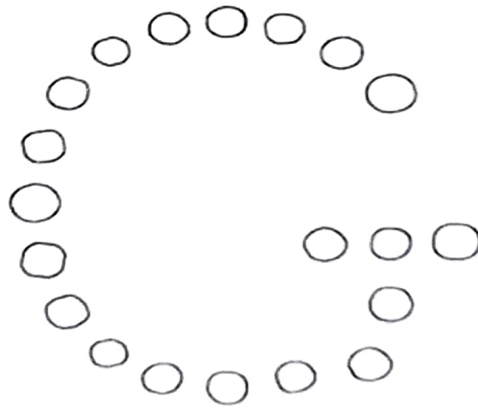
**EDUCAÇÃO INFANTIL**

# João e o Pé de Feijão

PINTE AS BOLINHAS USANDO COTONETE E TINTA E  
FORME AS LETRAS INICIAIS DAS PALAVRAS.



**G**igante



**G**alinha





E.M "HORA ALEGRE PROFª ORIANE CÂNDIDA DE PAULA SILVA"

ALUNO (A): \_\_\_\_\_ FASE I \_\_\_\_\_

**EDUCAÇÃO INFANTIL**

# João e o Pé de Feijão

PINTE OS PÉS DE FEIJÕES

PEQUENOS DE **AMARELO**;  
MÉDIOS DE **MARROM**;  
GRANDES DE **VERDE**.





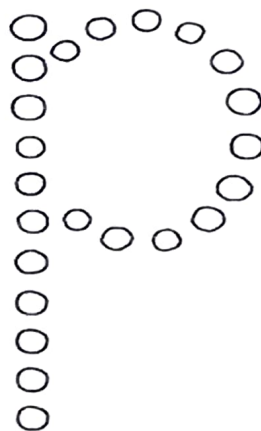
E.M "HORA ALEGRE PROFª ORIANE CÂNDIDA DE PAULA SILVA"

ALUNO (A): \_\_\_\_\_ FASE I \_\_\_\_\_

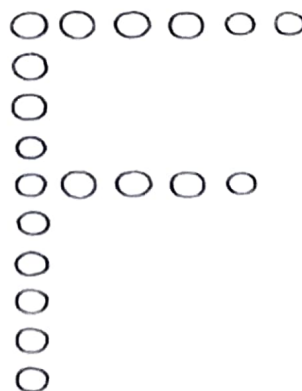
**EDUCAÇÃO INFANTIL**

# João e o Pé de Feijão

PINTE AS BOLINHAS USANDO COTONETE E TINTA E  
FORME AS LETRAS INICIAIS DAS PALAVRAS.



## Pé de Feijão







E.M "HORA ALEGRE PROFª ORIANE CÂNDIDA DE PAULA SILVA"

ALUNO (A): \_\_\_\_\_ FASE I \_\_\_\_\_

EDUCAÇÃO INFANTIL

# João e o Pé de Feijão

LIGUE O PERSONAGEM À SUA LETRA INICIAL.



<b>H</b>	<b>J</b>	<b>G</b>	<b>M</b>	<b>F</b>	<b>C</b>
----------	----------	----------	----------	----------	----------





E.M "HORA ALEGRE PROFª ORIANE CÂNDIDA DE PAULA SILVA"

ALUNO (A): \_\_\_\_\_ FASE I \_\_\_\_\_

**EDUCAÇÃO INFANTIL**

# João e o Pé de Feijão

PINTE OS FEIJÕES DE ACORDO COM A SEQUÊNCIA.

**PADRÃO**



**PADRÃO**



**PADRÃO**



**PADRÃO**



**PADRÃO**







E.M "HORA ALEGRE PROFª ORIANE CÂNDIDA DE PAULA SILVA"

ALUNO (A): \_\_\_\_\_ FASE I \_\_\_\_\_

**EDUCAÇÃO INFANTIL**

**TRAÇAR AS LETRAS:**







E.M "HORA ALEGRE PROFª ORIANE CÂNDIDA DE PAULA SILVA"

ALUNO (A): \_\_\_\_\_ FASE I \_\_\_\_\_

**EDUCAÇÃO INFANTIL**

# João e o Pé de Feijão

COMPLETE A ORDEM NUMÉRICA FAZENDO O CAMINHO DE JOÃO.







E.M "HORA ALEGRE PROFª ORIANE CÂNDIDA DE PAULA SILVA"

ALUNO (A): \_\_\_\_\_ FASE I \_\_\_\_\_

**EDUCAÇÃO INFANTIL**

# João e o Pé de Feijão

RECORTE E COLE O PERSONAGEM NO QUADRO ONDE ESTÁ SEU NOME

JOÃO	VACA	FEIJÃO
MÃE	CASTELO	GIGANTE
MOEDAS	GALINHA	HARPA





E.M "HORA ALEGRE PROFª ORIANE CÂNDIDA DE PAULA SILVA"

ALUNO (A): \_\_\_\_\_ FASE I \_\_\_\_\_

**EDUCAÇÃO INFANTIL**

# João e o Pé de Feijão

DECORE O PÉ DE FEIJÃO: DESENHAR FOLHAS,  
COLORIR E COLAR ALGODÃO NO TOPO.







E.M "HORA ALEGRE PROFª ORIANE CÂNDIDA DE PAULA SILVA"


ALUNO (A): \_\_\_\_\_ FASE I \_\_\_\_\_

## EDUCAÇÃO INFANTIL


PINTE OS DESENHOS E RECORTE, EM SEGUIDA, COLE-OS NO LOCAL CORRESPONDENTE.




CRIANÇA, CRIANCINHA PRESTE  
MUITA ATENÇÃO, TEM UM \_\_\_\_\_ →  
BEM MALVADO ATACANDO A NAÇÃO!




PRA FICAR LONGE DO VÍRUS  
EVITE AGLOMERAÇÃO, FIQUE EM \_\_\_\_\_ →  
BEM QUIETINHO APRENDENDO A LIÇÃO.



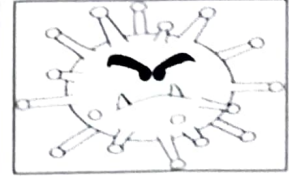

USE SEMPRE SUA MÁSCARA  
E LAVE BEM AS SUAS \_\_\_\_\_ →  
FAÇA TUDO DIREITINHO  
COM AMOR NO CORAÇÃO.



QUANDO ISSO ACABAR VAMOS NOS  
REENCONTRAR, DAR UM ABRAÇO  
BEM GOSTOSO E VOLTAR A \_\_\_\_\_ →



MÚSICA: CRIANÇA, CRIANCINHA  
COMPOSITORA: GISLANE VIEIRA SANTIAGO



IMAGENS ADAPTADAS DO PINTEREST





E.M "HORA ALEGRE PROFª ORIANE CÂNDIDA DE PAULA SILVA"

ALUNO (A): \_\_\_\_\_ FASE I \_\_\_\_\_

## EDUCAÇÃO INFANTIL


**ESCOLA e FAMÍLIA: uma relação de ajuda na formação do ser humano**

AS FAMÍLIAS NÃO SÃO TODAS IGUAIS.  
UMAS SÃO MAIS NUMEROSAS, OUTRAS  
SÃO BEM PEQUENAS. ALGUNS PAIS  
MORAM EM CASAS SEPARADAS. ALGUMAS  
CRIANÇAS MORAM COM OS AVÓS...



- DESENHE, DENTRO DA CASA, AS PESSOAS QUE MORAM COM VOCÊ.

**AQUI MORA UMA FAMÍLIA FELIZ!**







E.M "HORA ALEGRE PROFª ORIANE CÂNDIDA DE PAULA SILVA"

ALUNO (A): \_\_\_\_\_ FASE I \_\_\_\_\_

## EDUCAÇÃO INFANTIL

AGORA QUE VOCÊ APRENDEU A LAVAR AS MÃOS CORRETAMENTE, ASSISTA AO VÍDEO ABAIXO PARA REALIZAR SUA ATIVIDADE.



IMAGEM ADAPTADA DO PINTEREST

Clique aqui



<https://www.youtube.com/embed/eJlkpOa63uA>

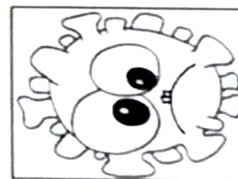


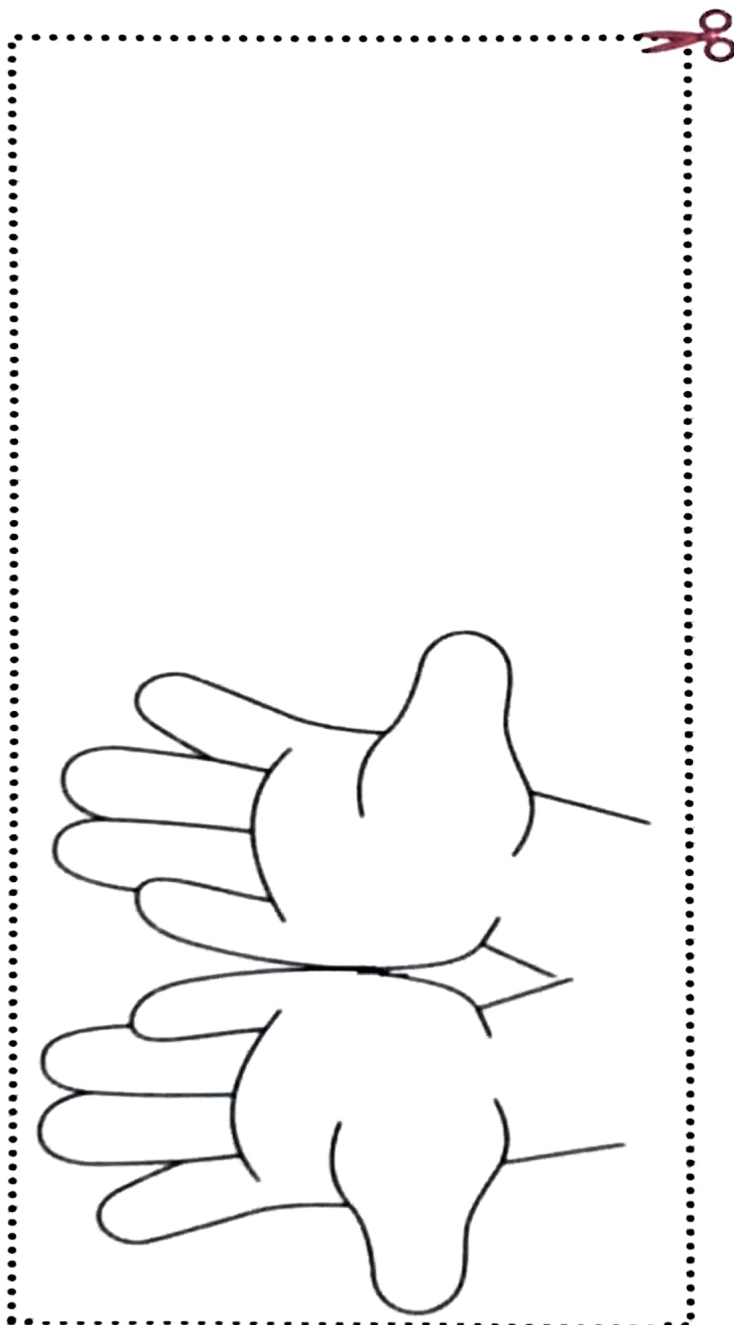




E.M "HORA ALEGRE PROFª ORIANE CÂNDIDA DE PAULA SILVA"

ALUNO (A): \_\_\_\_\_ FASE I \_\_\_\_\_

## EDUCAÇÃO INFANTIL



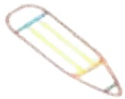




E.M "HORA ALEGRE PROFª ORIANE CÂNDIDA DE PAULA SILVA"

ALUNO (A): \_\_\_\_\_ FASE I \_\_\_\_\_

## EDUCAÇÃO INFANTIL



DESENHE DE VERMELHO BOLHAS PEQUENAS, DE AMARELO BOLHAS MÉDIAS E DE AZUL BOLHAS GRANDES. EM SEGUIDA, PINTE O DESENHO BEM BONITO.



IMAGEM ADAPTADA: <https://www.youtube.com/watch?v=KoP9MbWmuNM>





E.M "HORA ALEGRE PROFª ORIANE CÂNDIDA DE PAULA SILVA"

ALUNO (A): \_\_\_\_\_ FASE I \_\_\_\_\_

## EDUCAÇÃO INFANTIL



CLIQUE AQUI



### HORA DE BRINCAR:

COM A AJUDA DE UM ADULTO, PEGUE UMA GARRAFA DESCARTÁVEL, CORTE AO MEIO, COLOQUE A PARTE CORTADA EM UMA VASILHA COM UM POUCO DE ÁGUA E DETERGENTE E ASOPRE PARA FORMAR MUITAS BOLHAS.

### APRENDIZAGEM:

- HIGIENE PESSOAL;
- HABILIDADE MOTORA;
- CRIATIVIDADE;
- MOVIMENTOS;
- CONTROLE DE RESPIRAÇÃO;
- PERCEPÇÃO VISUAL.







E.M "HORA ALEGRE PROFª ORIANE CÂNDIDA DE PAULA SILVA"

ALUNO (A): \_\_\_\_\_ FASE I \_\_\_\_\_

## EDUCAÇÃO INFANTIL



CLIQUE AQUI



### HORA DE BRINCAR:

RECEITA DE MASSINHA CASEIRA

04 COLHERES DE SOPA DE FARINHA DE TRIGO;

03 COLHERES DE SOPA DE ÁGUA;

01 COLHER DE SOPA DE SAL;

01 COLHER DE SOPA DE VINAGRE;

01 COLHER DE SOPA DE TINTA GUACHE OU ANILINA COMESTÍVEL (PARA COLORIR A MASSINHA).

MISTURE TODOS OS INGREDIENTES, AMASSE COM AS MÃOS ATÉ A MASSINHA FICAR BEM LISINHA.



### APRENDIZAGEM:

- PERCEPÇÃO VISUAL E AUDITIVA;
- ATENÇÃO;
- CONCENTRAÇÃO;
- HABILIDADES MANUAIS;
- COORDENAÇÃO MOTORA FINA.





PREFEITURA DA ESTÂNCIA TURÍSTICA DE  
**IBIÚNA**  
*Por uma Ibiúna próspera. Investindo no presente, gerando o futuro.*  
SECRETARIA DE EDUCAÇÃO



E.M "HORA ALEGRE PROFª ORIANE CÂNDIDA DE PAULA SILVA"

ALUNO (A): \_\_\_\_\_ FASE I \_\_\_\_\_

## EDUCAÇÃO INFANTIL

RECORTE DE REVISTAS, JORNAIS OU PANFLETOS IMAGENS DE ALIMENTOS SAUDÁVEIS E COLE ABAIXO.







E.M "HORA ALEGRE PROFª ORIANE CÂNDIDA DE PAULA SILVA"

ALUNO (A): \_\_\_\_\_ FASE I \_\_\_\_

## EDUCAÇÃO INFANTIL

ESCOLA e FAMÍLIA: uma relação de ajuda na formação do ser humano

Para colorir com bastante capricho!

