

E.M RAIMUNDO VIEIRA BASTOS

APOSTILA DE ATIVIDADES - 5ª REMESSA

ATIVIDADES DIVERSIFICADAS

TURMA: FASE II - A
PROFESSORA: ELISÂNGELA



Apostila referente aos dias: 11, 12, 13, 14, 17, 18, 19, 20, 21, 24, 25, 26, 27, 28 e 31 de maio.



Queridos pais ou responsáveis:

Vocês estão recebendo a 5ª apostila de atividades domiciliares.

Agradeço mais uma vez o comprometimento com a realização das atividades junto as crianças.

Sem a colaboração de vocês nada seria possível! ❤️

Lembrem-se de:

- MANTER A ROTINA DE ESTUDOS, PROCURANDO FAZER DIARIAMENTE AS ATIVIDADES;
- FAZER AS ATIVIDADES COM CONCENTRAÇÃO E CAPRICHOS;
- CONTAR COM O APOIO DA PROFESSORA SEMPRE QUE NECESSÁRIO;
- **ENVIAR FOTOS E VÍDEOS DAS ATIVIDADES SOLICITADAS;**
- ESSA APOSTILA DEVE SER ENTREGUE NO DIA **08/06 (TERÇA-FEIRA).**

Assinatura do responsável



CALENDÁRIO DO MÊS DE MAIO!

**PINTE CADA DIA DE ACORDO COM A
LEGENDA!**

 **SÁBADOS, DOMINGOS E FERIADOS.**

 **DIAS DE ATIVIDADES!**

DOMINGO	SEGUNDA - FEIRA	TERÇA- FEIRA	QUARTA- FEIRA	QUINTA- FEIRA	SEXTA- FEIRA	SÁBADO
						1
2	3	4	5	6	7	8
9	10	11	12	13	14	15
16	17	18	19	20	21	22
23	24	25	26	27	28	29
30	31					

**QUERIDOS PAIS, ORIENTEM AS CRIANÇAS QUANTO A PINTURA
DO NÚMERO QUE REPRESENTA CADA DIA. O CALENDÁRIO É UMA
ATIVIDADE QUE AJUDA MUITO NA MEMORIZAÇÃO DOS
NUMERAIS.**




NOME: **ANA CAROLINA**

PEÇA PARA UM FAMILIAR REALIZAR A LEITURA
JUNTO COM VOCÊ!

COM UM **B** SE ESCREVE **BALÃO**,
COM UM **B** SE ESCREVE **BEBÊ**,
COM UM **B** OS MENININHOS
JOGAM **BOLA** E **BILBOQUÊ**.

BATALHÃO DAS LETRAS





PINTE O DESENHO DA BOLA COM BASTANTE CAPRICO!



ATIVIDADE REFERENTE AO DIA 12/05

NOME: **ANA CAROLINA**

PINTE OS BALÕES DE ACORDO COM A COR INDICADA ABAIXO DE CADA UM DELES!




ATIVIDADE REFERENTE AO DIA 13/05

NOME: **ANA CAROLINA**

**PINTE 2 ELEMENTOS DE CADA
CONJUNTO!**




2



ATIVIDADE REFERENTE AO DIA 14/05

NOME: **ANA CAROLINA**

**PINTE O BALÃO SEGUINDO AS CORES DO
MODELO COLORIDO!**



ATIVIDADE REFERENTE AO DIA 14/05

HOJE É DIA DE BRINCAR COM BEXIGA!

**REALIZE UMA OU AS DUAS BRINCADEIRAS PROPOSTAS ABAIXO,
FOTOGRAFE, FILME E ENVIE VIA WHATSAPP!**



IMPORTANTE: A ATIVIDADE DEVE SER REALIZADA SOB A SUPERVISÃO DE UM ADULTO. NÃO DEIXEM A CRIANÇA MANIPULAR A BEXIGA SOZINHA.

NÃO DEIXE A BEXIGA TOCAR O CHÃO:

A CLÁSSICA BRINCADEIRA QUE SEMPRE DIVERTE OS PEQUENOS. AS REGRAS SÃO SIMPLES:

- PEÇA PARA A CRIANÇA JOGAR O BALÃO PARA CIMA E NÃO DEIXAR QUE ELA TOQUE O CHÃO.
- PODEM TENTAR COM MAIS DE UM BALÃO OU COM UMA MÃO PARA TRÁS.
- CONTE QUANTAS VEZES ELA CONSEGUE REBATER A BEXIGA.
- O JOGO TRABALHA AS HABILIDADES COGNITIVAS DAS CRIANÇAS E A COORDENAÇÃO OLHO-MÃO.



JOGO DO PINGUIM:

- COLOQUE UM BALÃO ENTRE OS JOELHOS DA CRIANÇA, ESTIPULE UM CAMINHO PARA QUE ELA ANDE SEM DEIXAR O BALÃO CAIR.
- DEIXE A BRINCADEIRA MAIS INTERESSANTE COM OBSTÁCULOS. SE O BALÃO CAIR ELA RECOMEÇA O CAMINHO.



NOME: **ANA CAROLINA**


CANTIGA

**BORBOLETINHA
ESTÁ NA COZINHA
FAZENDO CHOCOLATE
PARA MADRINHA
POTI, POTI
PERNA DE PAU
OLHO DE VIDRO
E NARIZ DE PICA-PAU!**



B

PINTE A BORBOLETINHA COM BASTANTE CAPRICHOS!





NOME: **ANA CAROLINA**

RECORTE E COLE DE ACORDO COM A QUANTIDADE PEDIDA!

2


3




ATIVIDADE REFERENTE AO DIA 19/05

NOME: **ANA CAROLINA**

COMPLETE O DESENHO DA BORBOLETA COM A METADE QUE ESTÁ FALTANDO E PINTE COM BASTANTE CAPRICHOS!



BORBOLETA



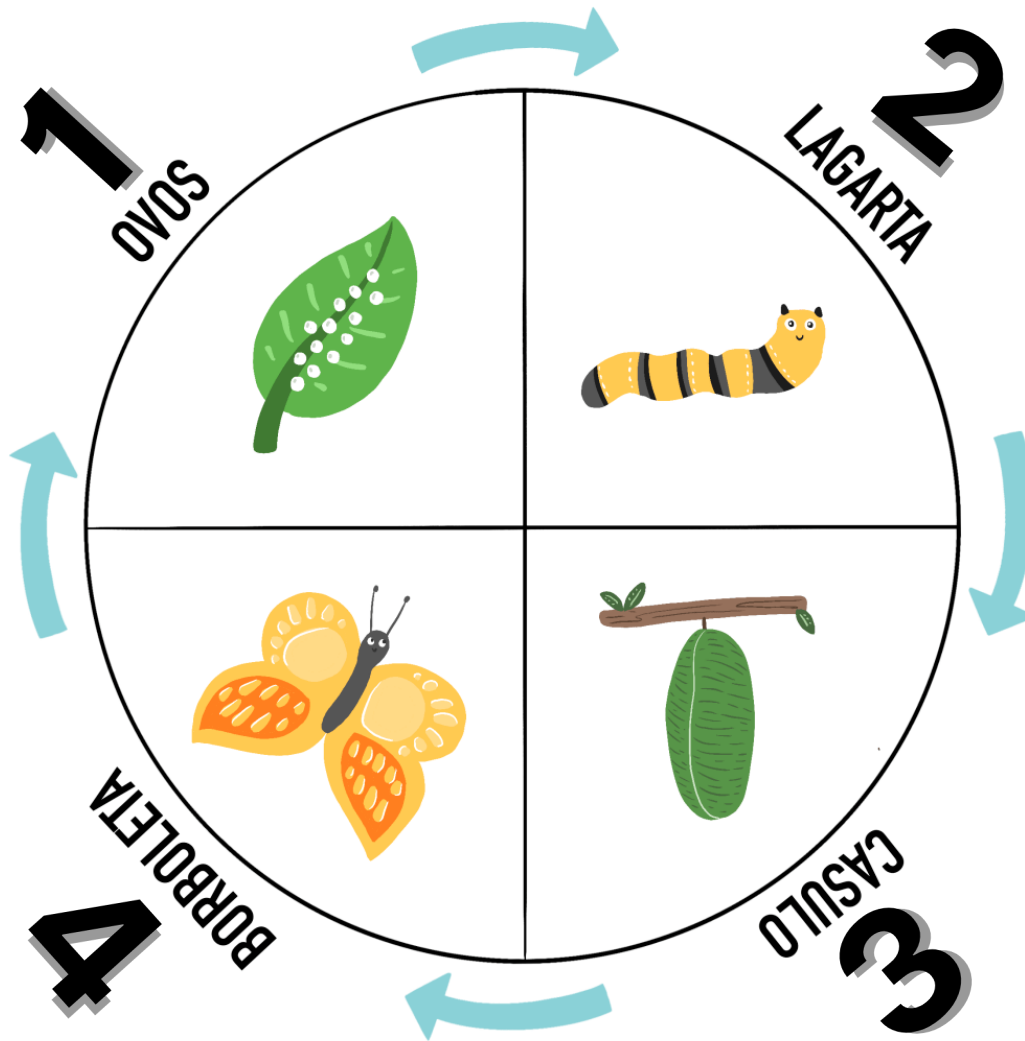
Professora Elisângela



NOME: **ANA CAROLINA**

CICLO DE VIDA DA BORBOLETA

OBSERVE O CICLO DE VIDA DA BORBOLETA.





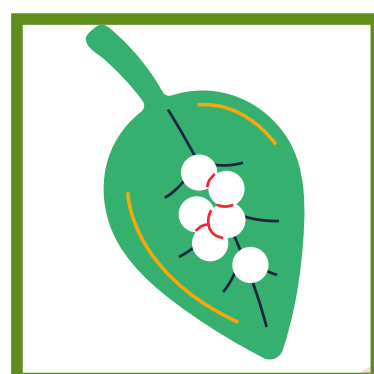
AGORA, NA PÁGINA SEGUINTE, RECORTE E COLE A SEQUÊNCIA CORRETA DO CICLO DE VIDA DA BORBOLETA!

ATIVIDADE REFERENTE AO DIA 20/05



RECORTE E COLE DE ACORDO COM O CICLO DE VIDA DA BORBOLETA!

1			2
4			3



ATIVIDADE REFERENTE AO DIA 20/05



HORA DE CANTAR!




VAMOS VER SE VOCÊ APRENDEU A CANTAR A CANTIGA DA BORBOLETINHA?

CANTE BEM BONITO E PEÇA PARA UM FAMILIAR GRAVAR E ENVIAR NO GRUPO DE WHATSAPP!

PAIS, É MUITO IMPORTANTE QUE ESTEJAM ENVIANDO O REGISTRO PARA QUE EU POSSA ANALISAR A ORALIDADE DAS CRIANÇAS, CONTO COM A COLABORAÇÃO DOS SENHORES! ❤️

DEPOIS DE CANTAR, PINTE A BORBOLETINHA COM BASTANTE CAPRICO!



NOME: **ANA CAROLINA**

POEMA

PEÇA PARA UM ADULTO OU FAMILIAR LER O POEMA A SEGUIR JUNTO COM VOCÊ!



A CASA E SEU DONO

ESSA CASA É DE CACO.
QUEM MORA NELA É O MACACO.




ESSA CASA É TÃO BONITA.
QUEM MORA NELA É A CABRITA.




ESSA CASA É DE CIMENTO.
QUEM MORA NELA É O JUMENTO.



ESSA CASA É DE TELHA.
QUEM MORA NELA É A ABELHA.



ESSA CASA É DE LATA.
QUEM MORA NELA É A BARATA.





ESSA CASA É ELEGANTE.
QUEM MORA NELA É O ELEFANTE.



E DESCOBRI DE REPENTE
QUE NÃO FALEI EM CASA DE GENTE.










**FAÇA UMA ILUSTRAÇÃO, DO SEU JEITINHO, DA PARTE QUE
MAIS GOSTOU!**



NOME: **ANA CAROLINA**

PINTE 3 ELEMENTOS DE CADA CONJUNTO!


3



ATIVIDADE REFERENTE AO DIA 25/05



NOME: ANA CAROLINA

COLE PEDACINHOS DE PAPEL PICADO NA CASINHA E A
DEIXE BEM COLORIDA!





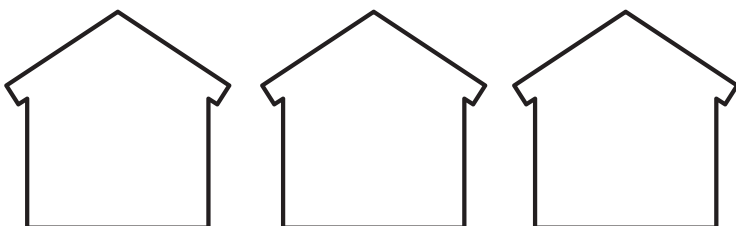

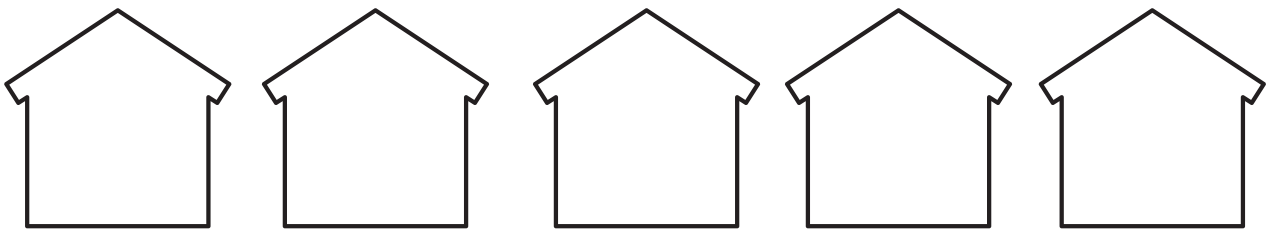
NOME: **ANA CAROLINA**

**PASSE O DEDINHO NA TINTA GUACHE E
CUBRA O PONTILHADO DO DESENHO!**




NOME: **ANA CAROLINA**

**CONTINUE A SEQUÊNCIA DE CORES
DAS CASINHAS!**





NOME: **ANA CAROLINA**

**COLE A QUANTIDADE PEDIDA
DENTRO DO POTINHO!**



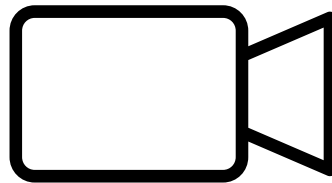
3





NOME: **ANA CAROLINA**

QUEBRA-CABEÇA

MONTE O QUEBRA-CABEÇA DA FAMÍLIA EM CASA E ENVIE FOTOS E VÍDEOS NO GRUPO DE WHATSAPP!



QUERIDOS PAIS: É MUITO IMPORTANTE OS REGISTROS PARA QUE EU POSSA VALIDAR A ATIVIDADE COMO REALIZADA!



ATIVIDADE REFERENTE AO DIA 31/05

QUEBRA-CABEÇA



Fontes consultadas

Imagem do calendário para colorir.

<https://professoraivaniferreira.blogspot.com/2017/01/calendario-2017-para-imprimir-e-colorir.html>

Atividade do dia 13: imagem da borboleta para colorir.

<https://i.pinimg.com/originals/70/36/53/7036538e048690a16104974eea2e4cd8.jpg>

imagem do bebê para colorir:

<https://i.pinimg.com/474x/47/64/9e/47649ed2cf70f438190c1a0323025e2b.jpg>

Atividade do dia 14: Propostas de brincadeiras com a bexiga.

<https://passeioskids.com/brincadeiras-bexigas-passeios-kids/#:~:text=Coloque%20um%20bal%C3%A3o%20entre%20os,entre%20a%20cintura%20das%20crian%C3%A7as.>

Imagem de crianças jogando a bexiga para cima:

<https://passeioskids.com/wp-content/uploads/2020/03/85065886.jpg>

Imagem de crianças com a bexiga entre as pernas:

<https://passeioskids.com/wp-content/uploads/2020/03/o-750x422.jpg>

Atividade do dia 25: imagem da casinha pontilhada.

<https://i.pinimg.com/474x/d7/6f/83/d76f833696eeb865fca55837e4e679f3.jpg>

Atividade do dia 31: QUEBRA-CABEÇA.

<https://static.vecteezy.com/ti/vetor-gratis/p1/369451-jogo-de-quebra-cabeca-com-a-familia-em-casa-gr%C3%A1tis-vetor.jpg>