

E.M. CLELIA CARMELO DA SILVA

NOME: _____

PROFª: ROSELENE APARECIDA DE ALMEIDA SILVA

2º ANO A

APOSTILA NÚMERO 05

Atividades referentes aos dias 11, 12, 13, 14,
17, 18, 19, 20, 21, 24, 25, 26, 27, 28 e 31 de
maio

Atividades para entregar 08/06/2021



Nome:

Data:



Professora:

SOU A LETRA M, M DE MACACO!

LEIA BEM BONITO PARA A MAMÃE!

MA - ME - MI - MO - MU
MI - MO - MA - MU - ME
EMA - MAMA - MEIA - MIAU - UMA
MAIO - MEU - MIMI - MIA - AMO
MAPA - PIPA

COMO EU LI MAMÃE?





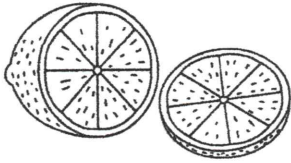
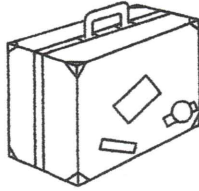
DITADO:

Nome:

Data:

Professora:

DITADO DE IMAGEM:



REESCREVA AS PALAVRAS ACIMA:

1. _____

6. _____

2. _____

7. _____

3. _____

8. _____

4. _____

9. _____

5. _____


Nome: _____

Data: ____/____/____

Professora: _____




VAMOS CONHECER OS VIZINHOS DOS NUMERAIS?



OBSERVE CADA CASINHA.
ELAS ESTÃO NUMERADAS EM ORDEM CRESCENTE.

AGORA RESPONDA QUAIS SÃO
OS VIZINHOS MAIS PRÓXIMOS
DO NUMERAL 4.



AGORA FAÇA SOZINHO.



___ 6 ___ ___ 5 ___
___ 8 ___ ___ 2 ___


Nome:

Data:

Professora:

ATIVIDADES:

COMPLETE AS PALAVRAS COM A
LETRA **M** E COPIE-AS.



..... AÃO




.....EIA



.....APA



E.....A



CIRCULE AS SÍLABAS MA, ME, MI,
MO, MU NAS PALAVRAS ABAIXO:

MUDA MODA MINA NOME MAPA

Nome:

Data:

Professora:

CAÇA - PALAVRAS:

M	A	C	A	C	O	P	M	I	M
E	M	A	G	W	C	B	M	J	U
L	A	M	A	R	P	Q	O	H	L
A	F	A	B	O	K	G	T	G	A
D	W	N	S	A	O	Q	O	F	P
O	T	S	W	P	M	Q	C	L	Q
M	Y	P	M	E	A	X	A	L	M
T	P	Q	O	W	L	Y	X	K	O
C	R	V	L	R	A	Z	R	D	L
A	S	W	A	M	T	T	W	R	E
M	T	X	K	L	W	R	V	K	T
A	P	O	W	J	W	M	A	T	O



MACACO

MALA

LAMA

MELADO

CAMA

MOTUCA

EMA

MOLA

MATO

MOLE

MULA


ESCOLHA UMA PALAVRA E FAÇA UMA FRASE.
EXEMPLO: O MACACO CAIU NA LAMA.

Nome:


Data:

Professora:

OBSERVE OS NUMERAIS DAS CASINHAS E COLOQUE O ANTECESSOR E SUCESSOR.



COLOQUE OS NUMERAIS QUE ESTÃO FALTANDO:

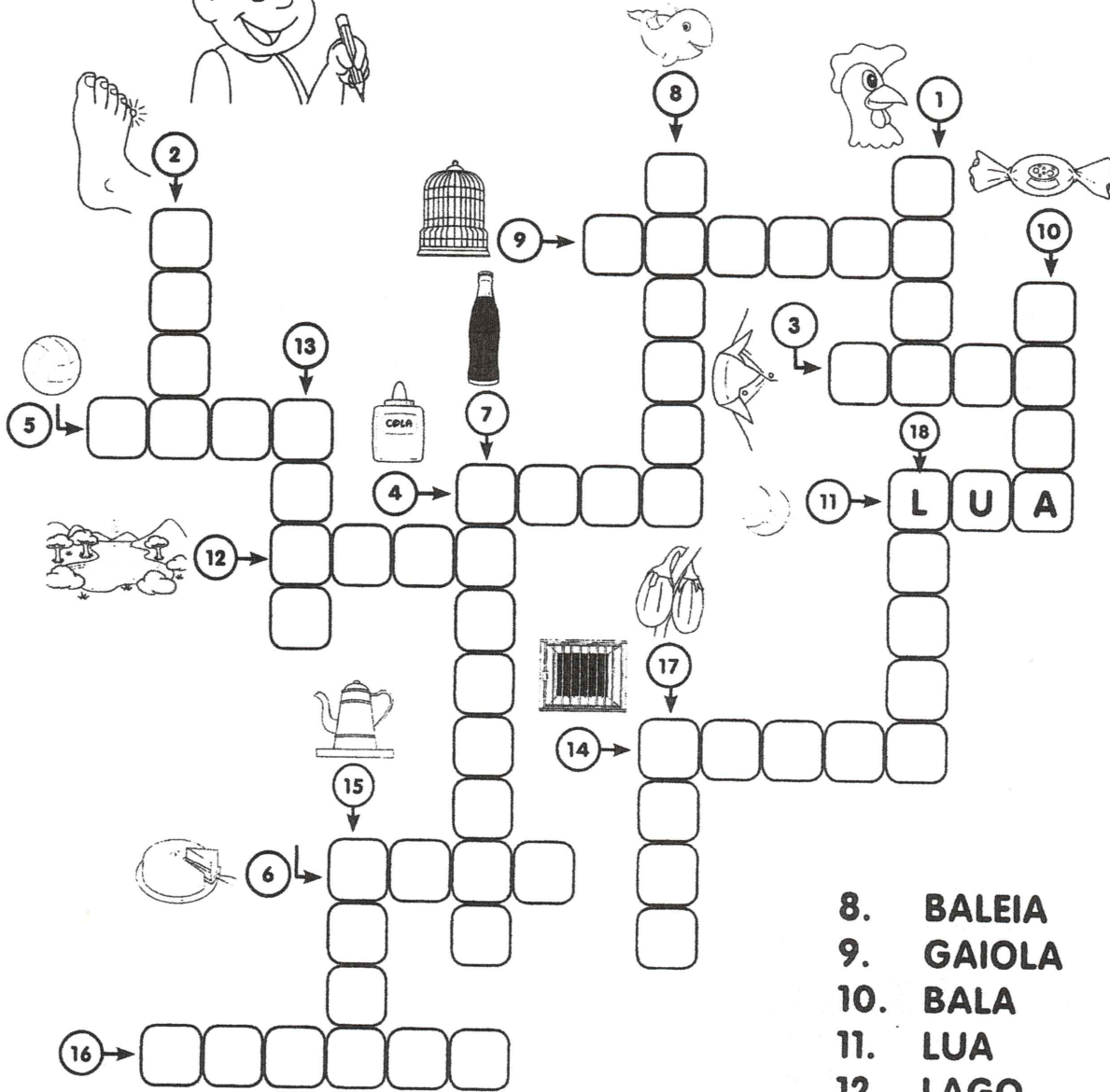


Nome:

Data:

Professora:

CRUZADINHA:



- 8. BALEIA
- 9. GAIOLA
- 10. BALA
- 11. LUA
- 12. LAGO
- 13. AULA
- 14. JAULA
- 15. BULE
- 16. COLEGA
- 17. JILÓ
- 18. LAGOA

- 1. GALO
- 2. CALO
- 3. GOLA
- 4. COLA
- 5. BOLA
- 6. BOLO
- 7. COCA-COLA


Nome:

Data:

Professora:

DITADO:

RESPONDA AS PERGUNTAS DE ACORDO COM OS DESENHOS.



1. COM LIMÃO NÓS FAZEMOS  ?

2. BANANADA É FEITA DE  ?

3. JANETE COLOCOU O CAFÉ NA  ?

4. O FEMININO DE MENINO É  ?

5. ESCREVA QUATRO PALAVRAS QUE VOCÊ JÁ
CONHECE COM N.

MORADIA E SUA LOCALIZAÇÃO

A MORADIA É O ESPAÇO ONDE AS PESSOAS VIVEM, ONDE ESTÃO PROTEGIDAS, ABRIGAM-SE E SENTEM-SE SEGURAS.

SUA MORADIA OCUPA UM ESPAÇO EM UMA RUA, EM UM BAIRRO E EM UMA CIDADE.

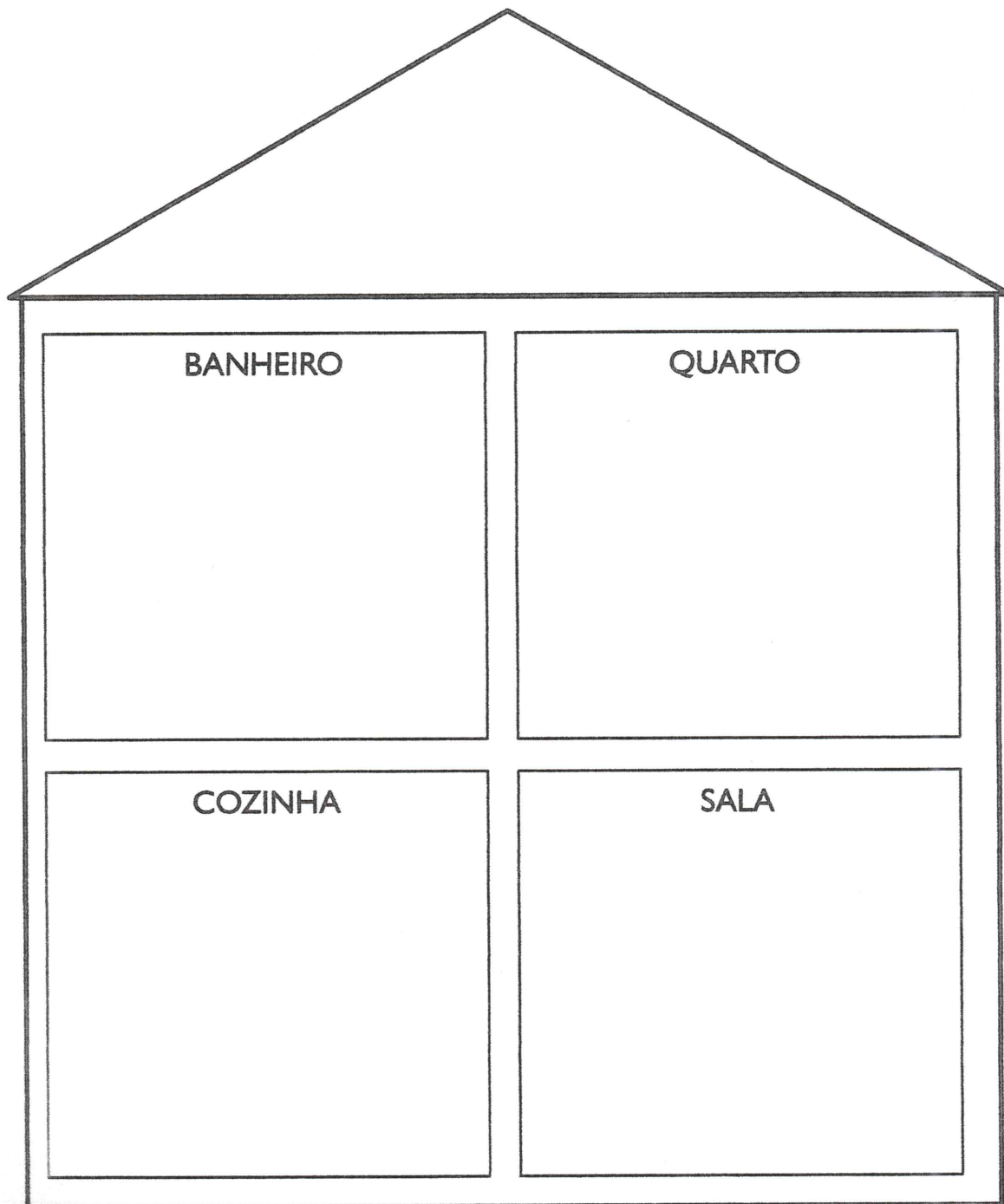
A LOCALIZAÇÃO DESSE ESPAÇO É REPRESENTADA PELO ENDEREÇO, QUE É MUITO IMPORTANTE PARA ENCONTRARMOS LUGARES.

1. PREENCHA O ENVELOPE COM SEUS DADOS:



NOME COMPLETO _____	
RUA _____	NÚMERO _____
BAIRRO _____	CIDADE _____
PAÍS _____	
CEP _____	

2. DESENHE OS CÔMODOS PEDIDOS:





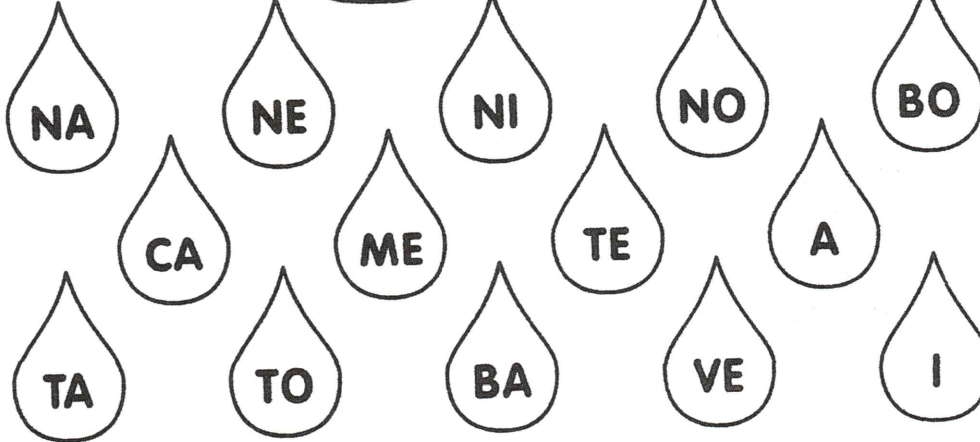
Nome: _____

Data: _____

Professora: _____



FORME PALAVRAS COM AS SÍLABAS DAS GOTINHAS.



- | | |
|----------|-----------|
| 1. _____ | 6. _____ |
| 2. _____ | 7. _____ |
| 3. _____ | 8. _____ |
| 4. _____ | 9. _____ |
| 5. _____ | 10. _____ |



Nome:

Data:

Professora:

____/____/____



NAVIO DE JANE

O NAVIO BOIA NO LAGO.
 O NAVIO É DE JANE.
 JANE NADA AO LADO DO NAVIO.
 DONA IONE É A MÃE DE JANE.
 ELA FALA:
 — JANE É UMA MENINA ANIMADA.

AGORA RESPONDA E COMPLETE:

1. DE QUEM É O NAVIO?
2. QUEM BOIA NO LAGO?
3. JANE NADA AO LADO DO
4. QUAL É O NOME DA MÃE DE JANE?
5. JANE É UMA MENINA

COMPLETE E ESCREVA UMA PALAVRA QUE COMECE COM A LETRA **N**.

E NELA
N < _____
I _____

A _____
N < _____
U _____

ÃO _____
N < _____
U _____


Nome: _____

Data: _____

Professora: _____

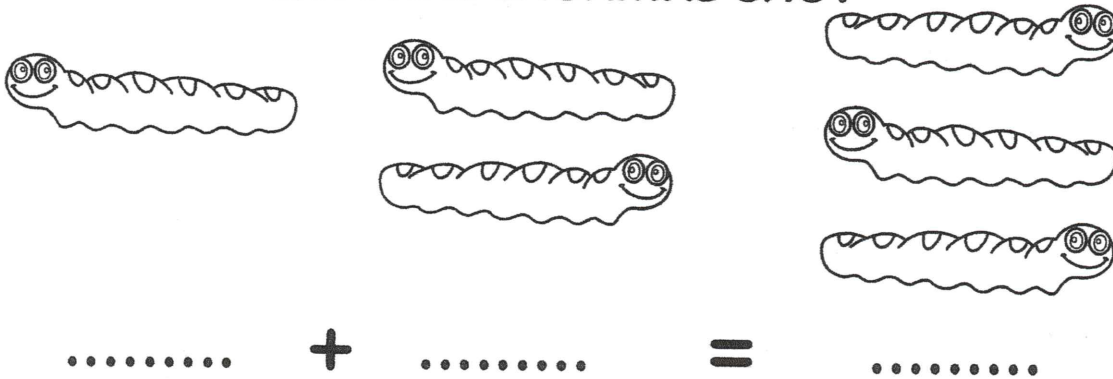
ADIÇÃO (+):

QUANTOS COELHINHOS SÃO NO TOTAL?



AGORA É COM VOCÊ! FAÇA O MESMO.


QUANTAS LAGARTAS SÃO?



QUANTAS BORBOLETAS?



QUANTAS JOANINHAS?



Nome:


Data:

Professora:

VAMOS PESQUISAR PALAVRINHAS COM A LETRA **N**?

LISTA DE PALAVRAS:

NAVIO



LEIA A LEITURA, CIRCULE AS PALAVRAS COM A LETRA
P, FAÇA O DESENHO E COPIE ABAIXO.

1. PIRULITO QUE BATE BATE,
2. PIRULITO QUE JÁ BATEU.
3. QUEM GOSTA DE MIM É ELA,
4. QUEM GOSTA DELA SOU EU.


1. _____

2. _____

3. _____

4. _____

COPIE DO TEXTO A PALAVRA COM **P**
E REPRESENTA COM DESENHOS.



VAMOS DESCOBRIR NOVAS PALAVRAS COM **P**.

1. _____

2. _____

3. _____

4. _____

5. _____

ESCOLHA UMA DESTAS PALAVRAS E FORME UMA FRASE.

PARTES DAS PLANTAS

CONHEÇA AS PARTES DAS PLANTAS E SUAS FUNÇÕES:

- RAIZ: FIXA A PLANTA AO SOLO E RETIRA ÁGUA E SAIS MINERAIS PARA ALIMENTAR O VEGETAL.
- CAULE: LEVA ÁGUA, SAIS MINEIRAIIS E ALIMENTOS PARA AS OUTRAS PARTES DA PLANTA. SERVE DE SUSTENTAÇÃO AOS GALHOS, ÀS FOLHAS, ÀS FLORES E AOS FRUTOS.
- FOLHAS: RESPONSÁVEIS PELA RESPIRAÇÃO DA PLANTA, ALÉM DE DEIXÁ-LA MAIS BONITA. DEVEMOS NOS LEMBRAR, AINDA, DE QUE MUITAS FOLHAS SERVEM DE ALIMENTAÇÃO E MEDICAÇÃO PARA OUTROS SERES VIVOS.
- FLORES: RESPONSÁVEIS PELA REPRODUÇÃO DA PLANTA.
- FRUTOS: SERVEM PARA GUARDAR AS SEMENTES E TAMBÉM COMO ALIMENTO PARA OUTROS SERES VIVOS.



Nome: _____

Data: ____/____/____

Professora: _____

**EFETUE AS ADIÇÕES E ESCREVA O
TOTAL DE CADA UMA.**



$4+1 =$ _____



$2+2 =$ _____



$1+0 =$ _____



$5+2 =$ _____



$3+4 =$ _____



$6+2 =$ _____



$3+3 =$ _____



$4+2 =$ _____



$5+1 =$ _____

Nome:

Data:

Professora:

RECORTE DE REVISTAS OU JORNAIS

2 PALAVRAS COMEÇADAS COM:

PA

PE

PI


PO

PU

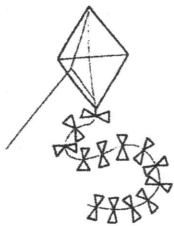
COMPLETE AS PALAVRAS COM: PA, PE, PI, PO OU PU.
DEPOIS, COPIE CADA UMA ABAIXO.



___ TO



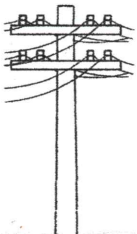
___ IXE



___ PA



___ NTINHO




___ STE



___ PAGAIO

2. ESCREVA O NOME DAS PARTES DA PLANTA:

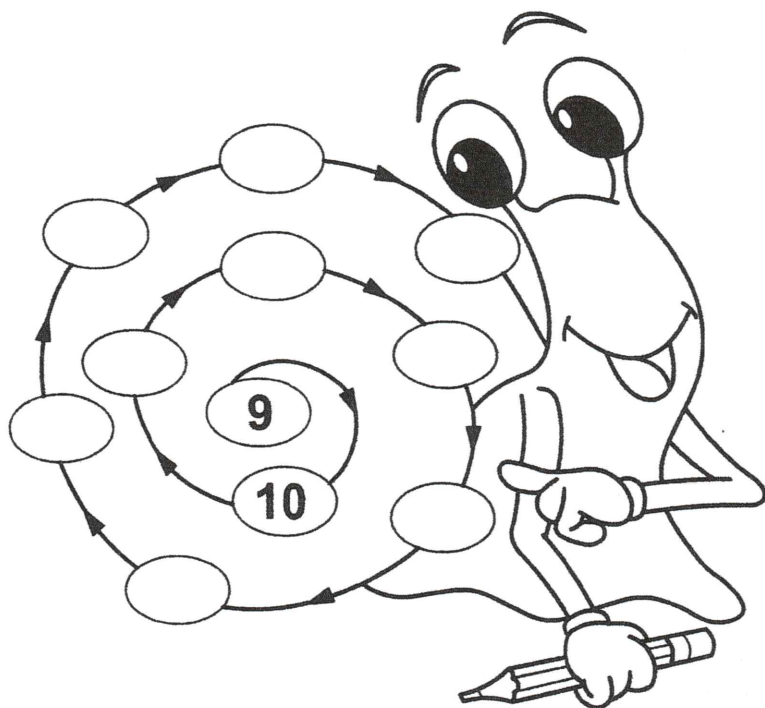


Nome:


Data:

Professora:

COMPLETE A SEQUÊNCIA NUMÉRICA:




RESOLVA ALGUNS PROBLEMINHAS:




HAVIA
PASSARINHOS
NO NINHO.




CHEGARAM
MAIS
PASSARINHOS.




NO NINHO
FICARAM
PASSARINHOS.



HAVIA
OVOS NA CESTA.



TIREI OVOS.



RESTARAM
OVOS.

Nome:

Data:

Professora:

NUMERE CADA PALAVRA DE ACORDO COM O DESENHO:

() PIA

() PAPAÍ

() PÉ

() PÃO

() MAPA

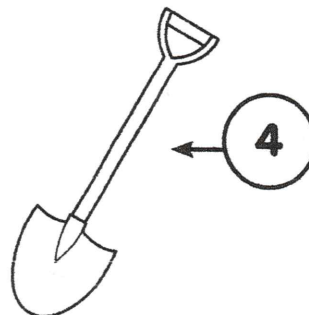
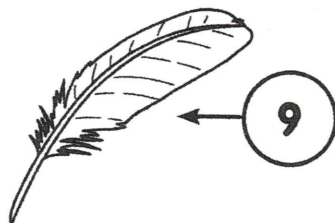
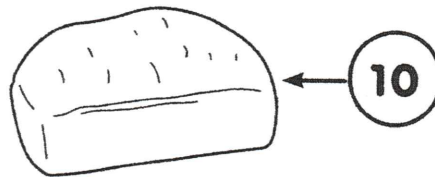
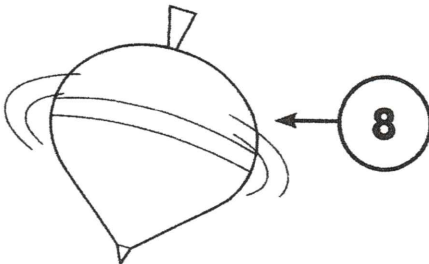
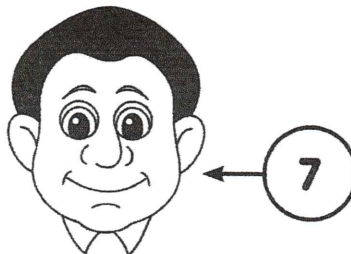
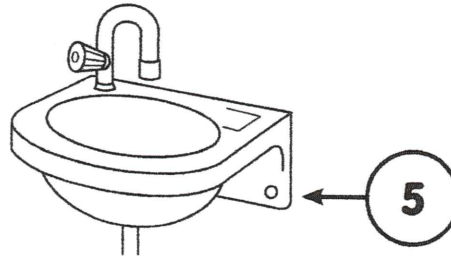
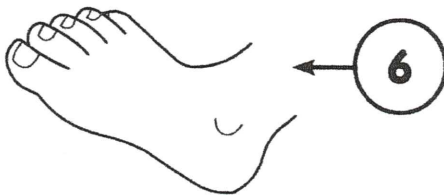
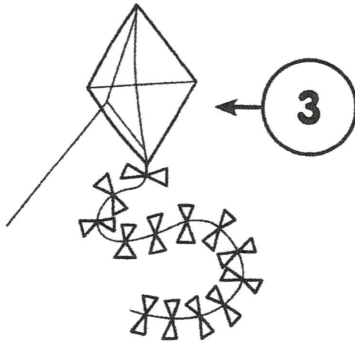

() PIÃO

() PENA

() PIPA

() PÁ

() PATO



Nome:

Data:

Professora:

VAMOS JUNTAR AS SÍLABAS E FORMAR PALAVRAS?

PI CA
PO

PE TE
CA

LÉ CO
PI

RU TO
PI LI

RECORTE E COLE OS DESENHOS E OS NOMES FAZENDO A CORRESPONDÊNCIA NO CADERNO:

PICOLÉ

PIPA

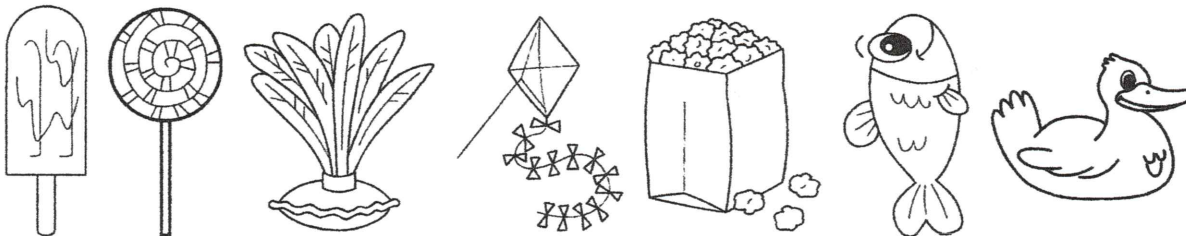
PEIXE

PATO

PETECA

PIRULITO

PIPOCA







Nome:



Data:



Professora:

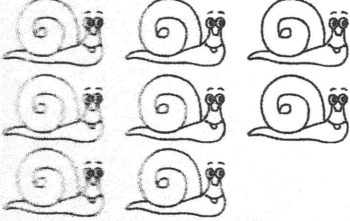

RESOLVA.

HAVIA	CHEGARAM	TOTAL
		$\begin{array}{r} 5 \\ +4 \\ \hline 9 \end{array}$

		$\begin{array}{r} \\ + \\ \hline \end{array}$
---	---	---

		$\begin{array}{r} \\ + \\ \hline \end{array}$
--	---	---

		$\begin{array}{r} \\ + \\ \hline \end{array}$
--	---	---

		$\begin{array}{r} \\ + \\ \hline \end{array}$
--	---	---

Nome:


Data:

Professora:

LEIA O TRAVA-LÍNGUA 3 VEZES E COPIE-O:

O RATO

O RATO ROEU A ROUPA.
A ROUPA DO REI DE ROMA.
A ROUPA DA RAINHA,
O RATO NÃO ROEU.
ROEU A REDE DA RITA
E ATÉ O RÁDIO DE RUTE.



COPIE AS SÍLABAS E FORME FRASES:

RA	TO

RE	DE


ROU	PA



Nome: _____

Data: _____

Professora: _____



ADIÇÕES TOTAIS 2, 3 E 4:

PROCURE OS RESULTADOS NO CAÇA-PALAVRAS E COMPLETE:

$$\begin{array}{r} 3 \\ +1 \\ \hline \end{array}$$

$$\begin{array}{r} 0 \\ +3 \\ \hline \end{array}$$

$$\begin{array}{r} 1 \\ +2 \\ \hline \end{array}$$

$$\begin{array}{r} 0 \\ +4 \\ \hline \end{array}$$

$$\begin{array}{r} 2 \\ +2 \\ \hline \end{array}$$

$$\begin{array}{r} 3 \\ +0 \\ \hline \end{array}$$

0	4	7	3	8	5	2	0	7	4	8
8	0	7	5	6	9	1	2	5	7	0
1	7	2	0	4	9	0	7	8	4	1
0	5	9	7	6	1	9	8	3	0	7
8	3	5	1	8	7	6	4	9	1	6
5	1	8	6	9	1	7	3	0	7	9

$$\begin{array}{r} 4 \\ +0 \\ \hline \end{array}$$


$$\begin{array}{r} 2 \\ +0 \\ \hline \end{array}$$

$$\begin{array}{r} 1 \\ +1 \\ \hline \end{array}$$

$$\begin{array}{r} 1 \\ +3 \\ \hline \end{array}$$

$$\begin{array}{r} 0 \\ +2 \\ \hline \end{array}$$

$$\begin{array}{r} 2 \\ +1 \\ \hline \end{array}$$



ARTE

PARA COLORIR – LIBERTAÇÃO DOS ESCRAVOS

13 DE MAIO ABOLIÇÃO DA ESCRAVATURA



**“A escravidão é um desrespeito
Pois somos todos iguais.
Nós queremos liberdade,
Usar corrente jamais”!**

(Adaptação: Música Boto Rosa / Tema: Escravidão)


Nome: _____

Data: _____

Professora: _____

VAMOS PESQUISAR PALAVRINHAS COM A LETRA R?

LISTA DE PALAVRAS:



RÓI

PESQUISE EM JORNAIS OU REVISTAS PALAVRAS
COMEÇADAS COM **R** E ESCREVA
NA LISTA DE PALAVRAS.

Nome: _____

Data: _____

Professora: _____

COMPLETE AS PALAVRAS COM AS SÍLABAS QUE ESTÃO NOS BALÕES.

..... PADURA

..... LO

..... CADO

..... ÍDO

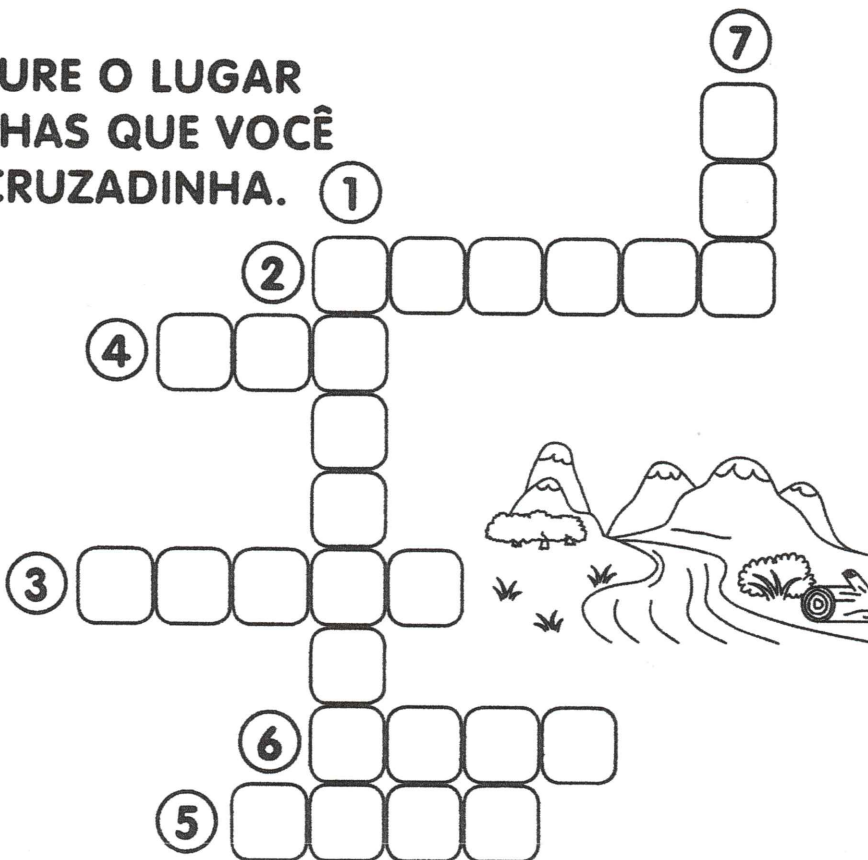

..... A

..... BO

..... O



AGORA, PROCURE O LUGAR DAS PALAVRINHAS QUE VOCÊ FORMOU NA CRUZADINHA.




Nome:

Data:

Professora:

ANINHA FOI COMPRAR UMA DÚZIA DE OVOS. MAS, COITADINHA, ELA TROPEÇOU E CAIU.



QUANTOS OVOS ANINHA COMPROU?

QUANTOS QUEBRARAM?

QUANTOS SOBRARAM?



8-2=



7-3=




6-4=

ARTE

21/05/2021

OBSERVE A OBRA "MAÇÃ" DE ROMERO BRITTO E PINTE A IMAGEM ABAIXO USANDO SUA CRIATIVIDADE!



Nome:

Data:

Professora:

TEXTO:

O RATO CAIU NO RIO, VEIO O LEÃO E O TIROU DE LÁ.
DIAS DEPOIS, O LEÃO CAIU NUMA REDE. VEIO O
RATO, ROEU A REDE E SALVOU O LEÃO.
FOI ASSIM QUE O LEÃO FICOU AMIGO DO RATO.

RESPONDA:

QUEM CAIU NO RIO?

QUEM CAIU EM UMA REDE?

ORDENE AS FRASES:

RATO

O

REDE.

A

ROEU

2

1

5

4

3

REDE.

NA

LEÃO

CAIU

O

5

4

2

3

1

FORME UMA FRASE COM A PALAVRA:

REMÉDIO: _____

Nome:

Data:

Professora:

RICO E MICO



RICO ROUBOU A COMIDA DO MACACO.
O NOME DO MACACO É MICO.
MICO PEGOU RICO PELO RABO.
MICO COLOCOU RICO NA MALA.
RICO ROEU TODA A MALA.

ESCREVA NO RETÂNGULO O TÍTULO DO TEXTO.

QUAIS SÃO OS NOMES DOS PERSONAGENS DO TEXTO?

RATO : _____

MACACO : _____

ONDE O MACACO COLOCOU O RATO?

O QUE O RATO FEZ COM O MACACO?

Nome: _____


Data: _____

Professora: _____

RESOLVA OS PROBLEMINHAS

MANOEL TEM ____ CARRINHOS, ____
BOLAS E ____ PETECAS.
QUANTOS BRINQUEDOS
MANOEL TEM AO TODO?

$$\underline{\quad} + \underline{\quad} + \underline{\quad} = \underline{\quad}$$



AGORA RESPONDA:

QUAL BRINQUEDO MANOEL TEM MAIS?

QUAL BRINQUEDO MANOEL TEM MENOS?

SE MANOEL TIVESSE APENAS CARRINHOS E BOLAS,
QUANTOS BRINQUEDOS ELE TERIA?

$$\underline{\quad} + \underline{\quad} = \underline{\quad}$$

SE MANOEL TIVESSE APENAS CARRINHOS E PETECAS,
QUANTOS BRINQUEDOS ELE TERIA?

$$\underline{\quad} + \underline{\quad} = \underline{\quad}$$

REFERÊNCIAS BIBLIOGRÁFICAS

Coleção Adoletra NÚMERO 03 Consoantes - Autora: Meire Rezende - Editora: Claranto.

Coleção Adoletra Matemática Número 01 - Autora: Meire Rezende - Editora: Claranto.

Coleção Plano de Aula 40 semanas Geografia 2º Ano - Autora: Kelly Cláudia Gonçalves - Editora: Rideel.

Coleção Plano de Aula 40 semanas História 2º Ano - Autora: Kelly Cláudia Gonçalves - Editora: Rideel.

Coleção Plano de Aula 40 semanas Ciências 2º Ano - Autora: Kelly Cláudia Gonçalves - Editora: Rideel.

<https://www.istockphoto.com/br/vetor/de-volta-%C3%A0-escola-para-um-novo-conceito-de-estilo-de-vida-normal-crian%C3%A7as-felizes-gm1241754040-362732171>

<https://onlinecursosgratuitos.com/30-atividades-sobre-abolicao-da-escravatura-para-imprimir/>

<https://br.pinterest.com/pin/640214903256999658/>

<https://ar.pinterest.com/pin/447615650456476205/>

<https://br.pinterest.com/pin/772648879801993020/>