



PREFEITURA DA ESTÂNCIA TURÍSTICA DE  
**IBIÚNA**  
*Por uma Ibiúna próspera. Investindo no presente, gerando o futuro.*  
SECRETARIA DE EDUCAÇÃO



E.M. “Luiz Gonzaga Soares”



5ª apostila

Referente aos dias 11, 12, 13, 14, 17, 18, 19, 20, 21, 24, 25, 26, 27, 28 e  
31 de maio. (Totalizando 15 dias)

Data da entrega e da próxima retirada: 08 de junho de 2021.

Nome do aluno: \_\_\_\_\_

Professor: \_\_\_\_\_ Ano: \_\_\_\_\_

2º bimestre/2021

OBSERVE AS VOGAIS QUE ESTÃO PINTADAS E CIRCULE NA FRENTE DELAS AS QUE SÃO IGUAIS A ELA. DEPOIS PINTE SUAVEMENTE DA MESMA COR

Row 1: A (orange circle), i, E, A (white circle), A (white circle), O, U

Row 2: E (blue circle), U, E, O, E, A, i

Row 3: i (green circle), i, E, U, i, A, O

Row 4: O (yellow circle), E, O', i, U, O, A

Row 5: U (orange circle), U, i, O, U, A, E






11

ESCOLA: \_\_\_\_\_

TURMA: \_\_\_\_\_ DATA: \_\_\_\_ / \_\_\_\_ / \_\_\_\_

ALUNO: \_\_\_\_\_



1- FAÇA O CONTORNO DO NUMERAL E COPIE AO LADO.



VAMOS COMPLETAR O CORPINHO DA CENTOPÉIA! MERGULHE O DEDINHO NA TINTA GUACHE E CARIMBE NA FRENTE DE CADA ROSTINHO, DE ACORDO COM O NUMERAL PEDIDO. PODERÁ SER COLORIDO OU DE UMA SÓ COR! VOCÊ ESCOLHE



QUE CACHORRINHO MAIS BONITINHO! VOCÊ TAMBÉM GOSTOU? VAMOS BRINCAR DE MONTAR? COM A AJUDA DE ALGUÉM, RECORTE AS PECINHAS E COLE SOBRE A FIGURA ABAIXO



ASSISTA NO YOUTUBE A HISTÓRIA DO GATO XADREZ. TENHO CERTEZA DE QUE VOCÊ GOSTARÁ MUITO! EM SEGUIDA DESENHE ABAIXO O GATINHO QUE VOCÊ MAIS GOSTOU E PINTE-O .




AGORA É SUA VEZ DE CONTAR A HISTÓRIA DO GATO XADREZ. PINTE OS GATINHOS ABAIXO COM AS CORES QUE APARECEM NA HISTÓRIA, RECORTE , COLE EM ALGUM PALITO E RECONTE A HISTÓRIA QUE VOCÊ ASSISTIU .SE FOR PRECISO ASSISTA VÁRIAS VEZES. ENTÃO , QUANDO VOCÊ ESTIVER BEM SEGURO, PEÇA PARA ALGUÉM TE FILMAR CONTANDO ,E POSTE NO GRUPO DA ESCOLA, DAI A PROFESSORA IRÁ POSTAR NO FACE PRA OUTRAS PESSOAS ASSISTIREM!

VAMOS LÁ SEI QUE VOCÊ CONSEGUE!









PARA ALGUÉM LER COM VOCÊ E TE AJUDAR A DECORAR A HISTÓRIA DO GATO XADREZ.

### ERA UMA VEZ UM GATO XADREZ... BIA VILLELA

ERA UMA VEZ UM GATO XADREZ.  
CAIU DA JANELA E FOI SÓ UMA VEZ.

ERA UMA VEZ UM GATO AZUL.  
LEVOU UM SUSTO E FUGIU PRO SUL.

ERA UMA VEZ UM GATO VERMELHO.  
ENTROU NO BANHEIRO E FEZ CARETA NO ESPELHO.

ERA UMA VEZ UM GATO AMARELO.  
ESQUECEU DE COMER E FICOU MEIO MAGRELO.

ERA UMA VEZ UM GATO VERDE.  
ELE ERA PREGUIÇOSO E FOI DEITAR NA REDE.

ERA UMA VEZ UM GATO COLORIDO.  
BRINCAVA COM OS AMIGOS E ERA MUITO DIVERTIDO.

ERA UMA VEZ UM GATO LARANJA.  
FICOU DOENTE E SÓ QUERIA CANJA.

ERA UMA VEZ UM GATO MARROM.  
OLHOU PRA GATA E FEZ "ROM ROM".

ERA UMA VEZ UM GATO ROSA.  
COMEU UMA SARDINHA DELICIOSA.

ERA UMA VEZ UM GATO PRETO.  
ERA TEIMOSO E BRINCOU COM UM ESPETO.

ERA UMA VEZ UM GATO BRANCO.  
ERA TÃO SAPECA QUE PULOU DO BARRANCO.

ERA UMA VEZ UM GATO XADREZ...  
QUEM GOSTOU DESTA HISTÓRIA QUE CONTE OUTRA VEZ...



NOME \_\_\_\_\_ DATA \_\_\_/\_\_\_/\_\_\_



OBSERVE A PALAVRA ABAIXO




RECORTE DE JORNAL OU REVISTA AS LETRAS QUE FORMAM A PALAVRA ACIMA E COLE-AS NOS CORAÇÕES



PEÇA AJUDA PARA ALGUÉM DE SUA CASA E ESCREVA O NOME DA SUA MÃE



AGORA COLOQUE CADA LETRINHA DO NOME DA MAMÃE DENTRO DOS CORAÇÕES



O NOME DA MAMÃE COMEÇA COM A LETRA



E TERMINA COM A LETRA


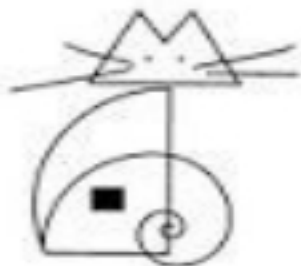


ALUNO (A) \_\_\_\_\_

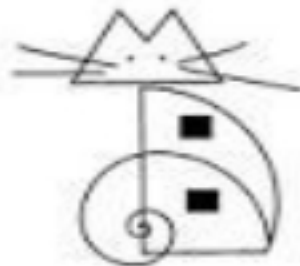

DATA \_\_\_\_ / \_\_\_\_ / \_\_\_\_



LIGUE A QUANTIDADE DE QUADRADINHOS DOS GATOS XADREZ AO NUMERAL CORRESPONDENTE.



1  
2  
3  
4  
5  
6






ALUNO (A) \_\_\_\_\_

DATA \_\_\_\_/\_\_\_\_/\_\_\_\_.



ENCONTRE E PINTE O GATINHO QUE ESTA EM POSIÇÃO DIFERENTE EM CADA QUADRO.



# ATIVIDADE

EU SOU: \_\_\_\_\_

PINTE DE AMARELO O SOL:



PINTE DE VERMELHO A MAÇÃ:



PINTE DE VERDE A ÁRVORE:



PINTE DE AZUL A FLOR:









NOME \_\_\_\_\_



RECORTE E COLE  
DE ACORDO COM A  
QUANTIDADE.


### ATIVIDADE

 <b>1</b>	
 <b>2</b>	
 <b>3</b>	
 <b>4</b>	
 <b>5</b>	





RECORTE AS FIGURAS, EMBARALHE-AS E COLE COM AS VOGAIS CORRETAS

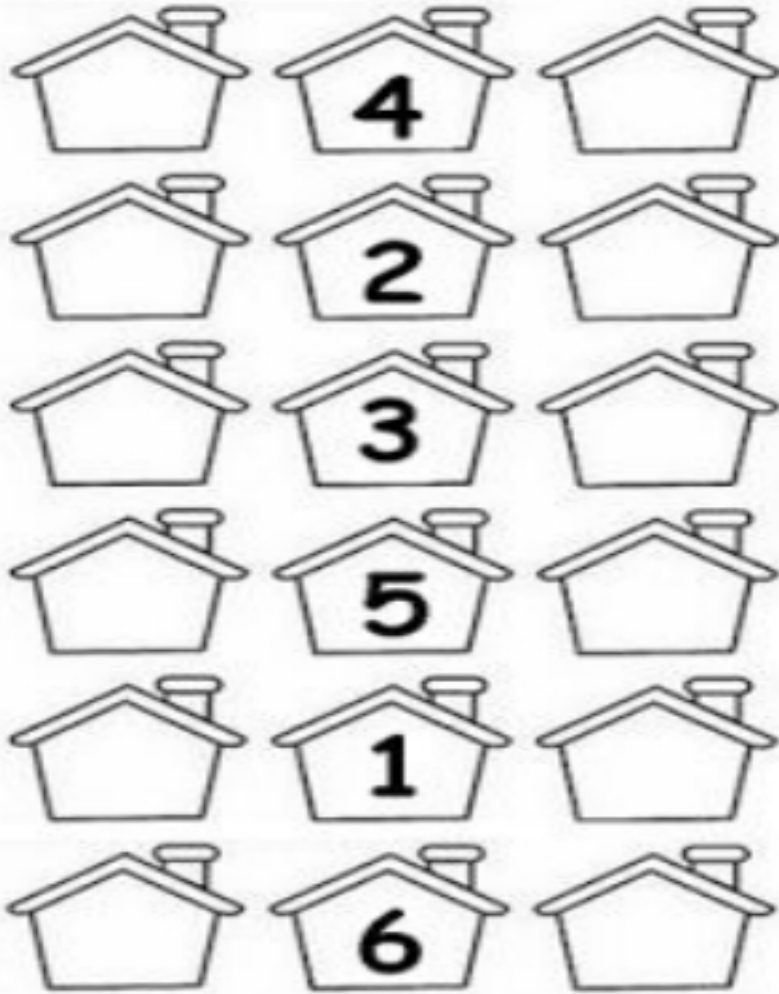




COLE AS FIGURAS COM AS VOGAIS CORRETAS

# Jogo dos VIZINHOS

0	1	2	3	4	5	6	7	8	9
---	---	---	---	---	---	---	---	---	---













DESENHE A SUA MAMÃE NUM LUGAR BEM BONITO!

VAMOS LEVAR O CACHORRINHO LA PARA BAIXO? MAS SÓ VALE PASSAR PELOS CIRCULOS QUE CONTÉM O NUMERAL 5.

	5	5	5	5	9
	1	8	3	5	7
5	5	5	5	5	5
5	9	1	4	6	1
5	5	5	7	3	8
6	2	5	6	9	2
8	4	5	1	3	8
1	3	5	2		
7	6	5	5		
3	2	1	9		


PINTE DE ACORDO COM A QUANTIDADE DE BOLINHAS QUE HÁ DENTRO DOS QUADRINHOS.

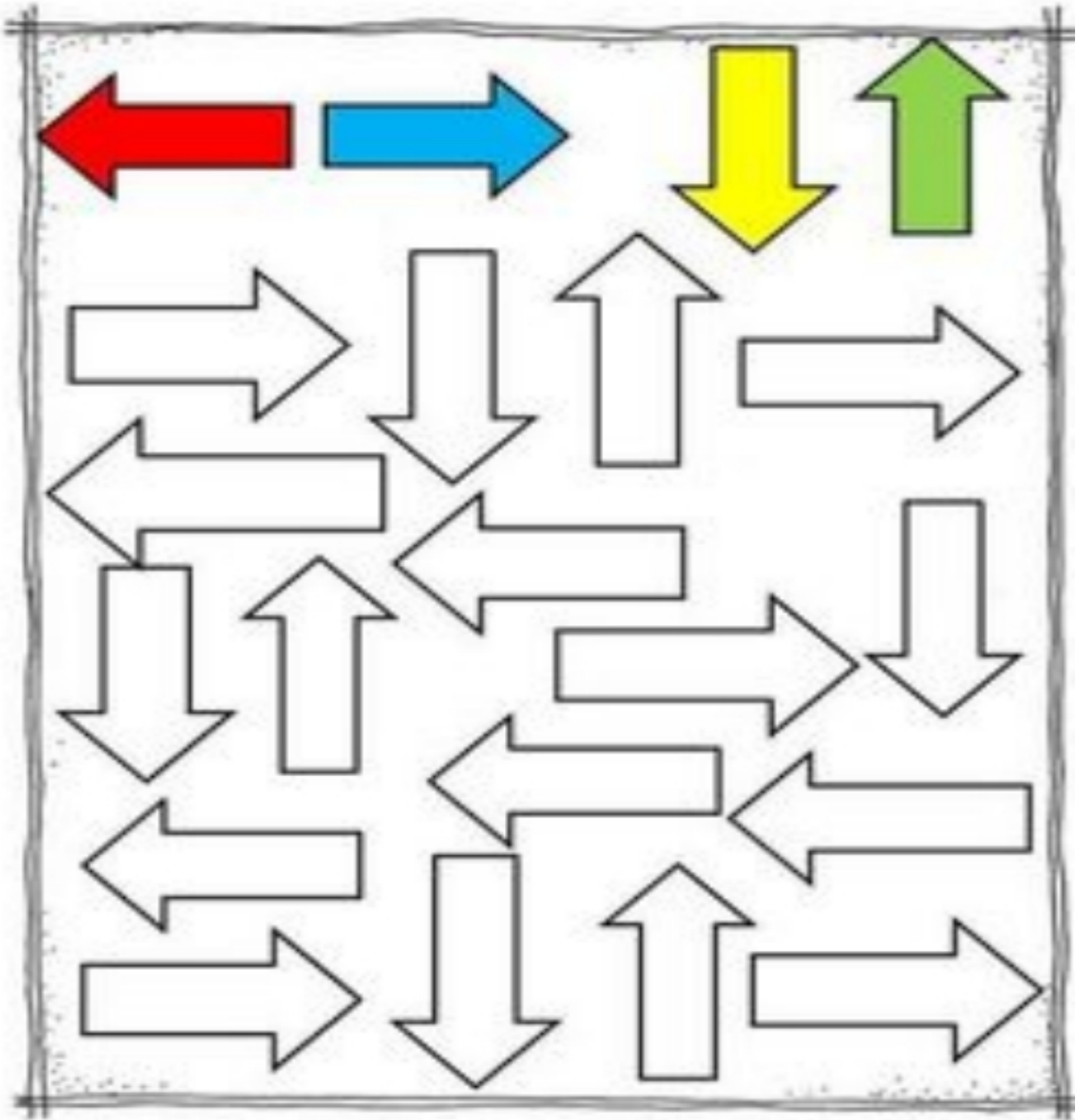
ESCREVA OS NUMERAIS DE 1 A 5

---

ESSA FLOR É TÃO LINDA! MAS VAI FICAR AINDA MAIS LINDA SE VOCÊ A PINTAR COM TINTA E PINCEL! VAMOS LÁ, SEI QUE VOCÊ É UM ARTISTA!



PRESTE ATENÇÃO NAS CORES E NOS SENTIDOS DAS FLECHAS, E 'PINTE DE ACORDO





ESSE ALFABETO É PARA VOCÊ LER TODOS OS DIAS ! NÃO PRECISA DEVOLVER DEPOIS! MANTENH-O SEM AMASSAR OU SUJAR! ELE SERVIRÁ PARA VOCÊ FAZER ALGUMAS ATIVIDADES




OBSERVE O QUADRO DO ALFABETO E ESCOLHA TRÊS DESENHOS QUE TENHAM APENAS 4 LETRAS, ENTÃO, COPIE OS DESENHOS E O NOME DELES NA FRENTE .

DESENHO

PALAVRA


PINTE , RECORTE E MONTE NOVAMENTE!



QUE BICHINHO FORMOU?

PROCURE EM REVISTAS FIGURAS QUE COMECEM COM AS  
VOGAIS E COLE ABAIXO, ESCRREVENDO NA FRENTE A INICIAL  
DELA

A E I O U

OBSERVE A FOLHA COM O ALFABETO E COMPLETE ESSA LIÇÃO

NOME: \_\_\_\_\_

DATA: \_\_\_\_ / \_\_\_\_ / \_\_\_\_ TURMA: \_\_\_\_\_



www.atividadesparaeducacaoinfantil.com

# ALFABETO

COMPLETE COM AS LETRINHAS DO ALFABETO QUE ESTÃO FALTANDO.

A   D    H     M  
N   Q   T    X  Z



AGORA ESCREVA AS VIZINHAS:

J

N

E

A

Q



S

H

X

D

V


© direitos reservados www.atividadesparaeducacaoinfantil.com


VAMOS FAZER UM CARTAZ DE NÚMEROS E NUMERAIS PARA ESTUDAR?

DENTRO DE CADA QUADRO VOCÊ VAI PROCURAR EM REVISTAS OS NUMERAIS DE 1 A 5 VAI COLAR O NUMERAL , EMBAIXO DELE DESENHAR A QUANTIDADE QUE ELE REPRESENTA E POR ÚLTIMO ESCREVER O NOME DE CADA NÚMERO.PROCURE AS LETRINHAS EM REVISTAS PARA FICAR MAIS BONITO..VOU MOSTRAR UM MODELO PARA VOCÊ TER UMA IDÉIA.










MATEMÁTICA


1- CONTE E ENCONTRE O NUMERAL:



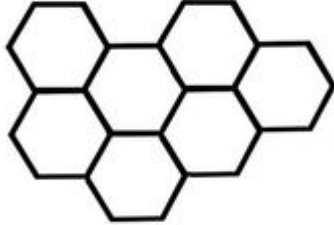
5 3 7




5 9 1



2 4 6



3 7 4



9 1 8



9 5 8

# BANHO DE ESPUMA

ENQUANTO A JULIETA TOMA BANHO, TENDE ENCONTRAR 6 OBJETOS QUE GERALMENTE NÃO FICAM NO BANHEIRO!



RESP.: ABACAXI, GLOBO TERRESTRE, ESCUMADEIRA, COLHER, SAXOFONE.

NOME: \_\_\_\_\_ DATA: \_\_\_ / \_\_\_ / \_\_\_\_\_

- CONTE E DESCUBRA QUANTOS PÁSSAROS TEM NO QUADRO ABAIXO:



## REFERÊNCIAS:

1. APLICATIVO PINTEREST;
2. YOUTUBE