


E.M: BENEDITO NUNES DE OLIVEIRA

5ª Apostila (do dia 11-05 á 31-05)

Maternal I – Profª Flávia



Aluno(a):


Data de entrega: 11-05-21

Data de devolução: 08-06-21

11-05-21




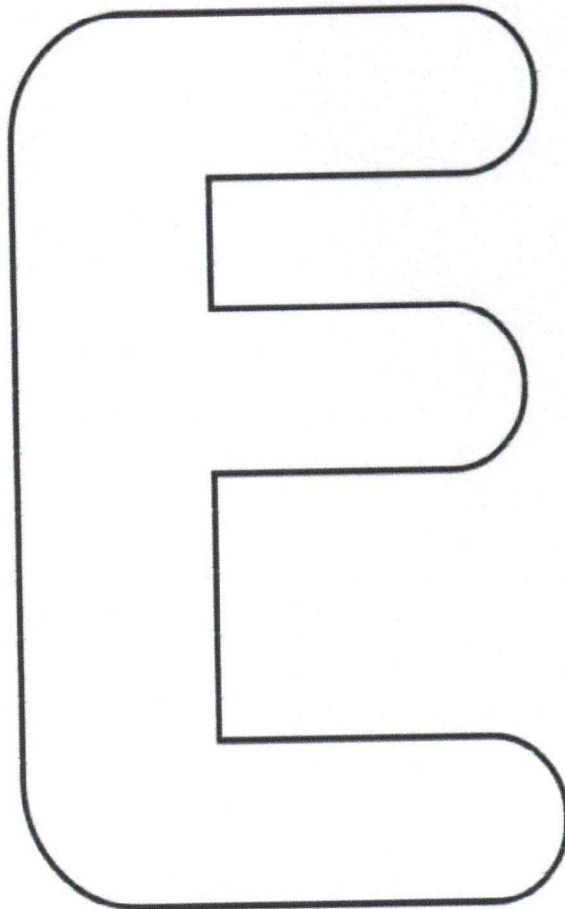
OLÁ, AMIGUINHOS! HOJE VAMOS CONHECER A VOGAL **E**.

DEPOIS DE ASSISTIR O VÍDEO SOBRE A LETRINHA **E**, COLE A LETRINHA
QUE A PROFESSORA ENVIOU NO ESPAÇO ABAIXO.



12-05-21


VAMOS PINTAR A VOGAL E COM TINTA GUACHE VERDE



13-05-21



COM A AJUDA DE UM ADULTO CIRCULE APENAS A VOGAL **E** DA PALAVRA
ELEFANTE E DEPOIS MISTURE AS CORES BRANCA E PRETA E
DESCUBRA A COR DESTE ANIMAL.

ELEFANTE



14-05-21

PINTE O ELEFANTE MAIOR E CIRCULE O ELEFANTE MENOR.




17-05-21

A PALAVRA **ESTRELA** TAMBÉM COMEÇA COM A VOGAL **E**,
OBSERVE AS LETRINHAS DA PALAVRA E PINTE SOMENTE A VOGAL **E**
NO QUADRO ABAIXO.

ESTRELA

E	V	E	A
I	D	H	E
E	O	E	P



18-05-21

COM A AJUDA DE UM ADULTO RECORTE AS ESTRELAS (ANEXO NO FINAL DA APOSTILA) E COLE A QUANTIDADE CORRESPONDENTE AO QUADRO.








1

2



19-05-21

VAMOS CONTAR AS ESTRELINHAS? GRAVE UM VÍDEO CONTANDO AS ESTRELINHAS E POSTE NO GRUPO DA SALA.




SEGUE AS ORIENTAÇÕES PARA AS ATIVIDADES DO DIA 20-05
E 21-05.

20-05: PROCURE UM OBJETO EM SUA CASA QUE COMECE A COM A
LETRA **E**, DEPOIS POSTE UMA FOTO NO GRUPO MOSTRANDO O OBJETO
QUE VOCÊ ENCONTROU.

21-05: VAMOS OBSERVAR AS ESTRELAS, JUNTE A FAMÍLIA E OBSERVE
AS ESTRELINHAS NO CÉU, AS ESTRELAS APARECEM DE DIA OU DE
NOITE?

24-05-21

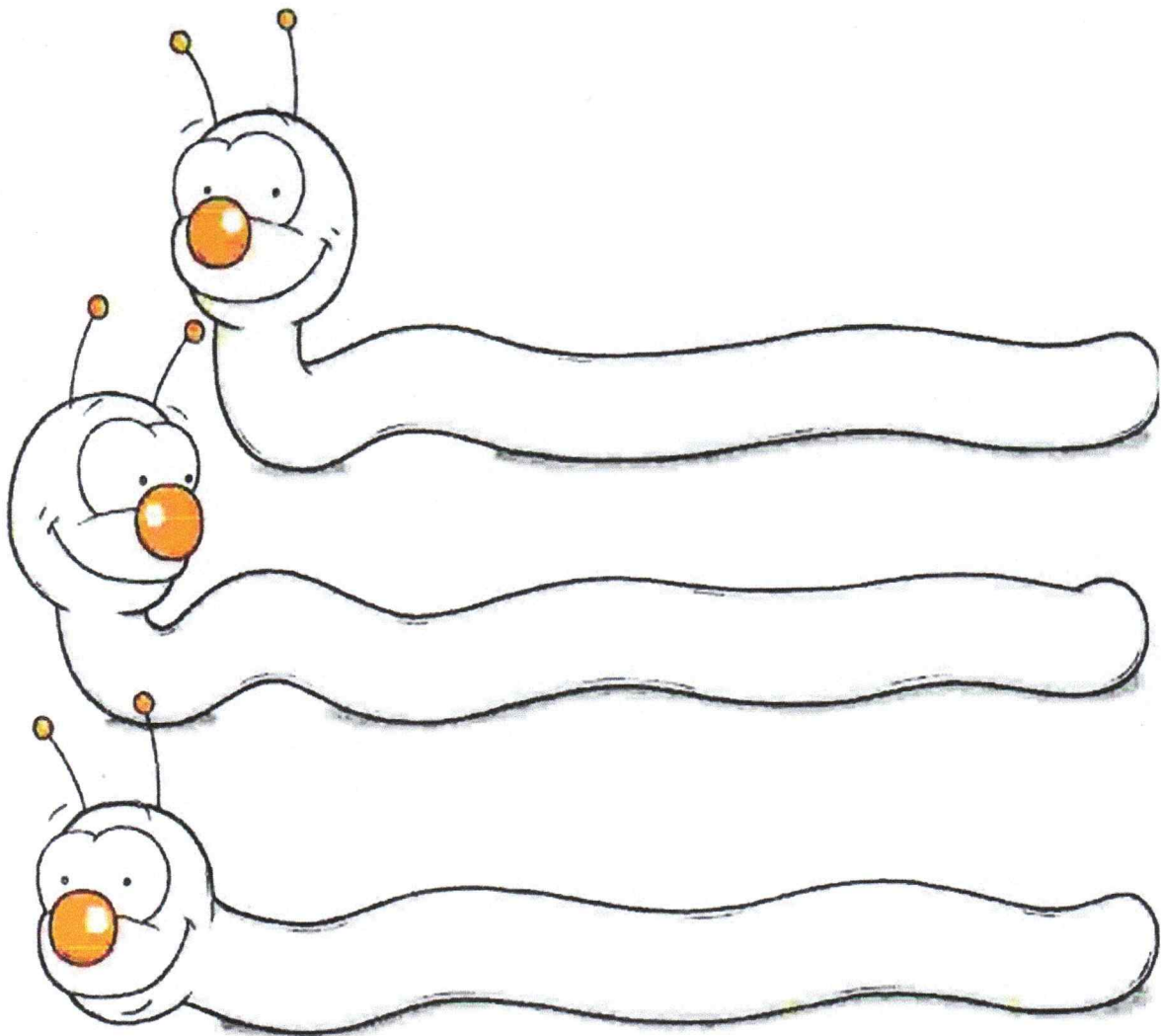
VAMOS COBRIR AS BOLHAS DE ÁGUA DO ELEFANTINHO, PRIMEIRO PASSE O DEDINHO SOBRE AS BOLHAS E DEPOIS CUBRA-AS COM GIZ DE CERA.



25-05-21

HORA DA MASSINHA!!!


MODELE AS MASSINHAS PARA COBRIR AS MINHOQUINHAS ABAIXO.



26-05-21

ESQUEMA CORPORAL

VAMOS CONTAR OS DEDINHOS DA SUA MÃO? FAÇA O CONTORNO DAS SUAS MÃOS SEGUINDO O MODELO E DEPOIS CONTE SEUS DEDINHOS.



27-05-21

ESQUEMA CORPORAL

AGORA É A VEZ DE FAZERMOS O SEU PÉZINHO. VAMOS CONTAR OS DEDINHOS DO SEU PÉ? FAÇA O CONTORNO DO SEU PÉ SEGUINDO O MODELO E DEPOIS CONTE SEUS DEDINHOS.



28-05-21

ESQUEMA CORPORAL

ESTE É O NINO. QUAIS AS PARTES DO CORPO DO NINO ESTÃO FALTANDO?


COLE PALITOS DE FÓSFORO PARA REPRESENTAR AS PERNAS E OS BRAÇOS DO NINO.




31-05-21





ESQUEMA CORPORAL

O CABELO TAMBÉM FAZ PARTE DO NOSSO CORPO. COLE TIRINHAS DE E.V.A PARA REPRESENTAR O CABELO NA FIGURA ABAIXO.



Anexos das atividades





Referência das imagens /atividades

<https://www.google.com/url?sa=i&url=https%3A%2F%2Fpt.depositphotos.com%2Fvector-images%2Fcrian%25C3%25A7as-estudando.html&psig=AOvVaw0FiTeHpwrPuSQpLyM2e7Wp&ust=1620333704122000&source=images&cd=vfe&ved=2ahUKEwjV6orls7PwAhXEm4QIHfyYAI4Qr4kDegUIARCdAg>

<https://www.google.com/url?sa=i&url=https%3A%2F%2Fwww.liveworksheets.com%2Ffi1673298gb&psig=AOvVaw13P3MddN HvdR9ZgIPAA1k&ust=1620340790847000&source=images&cd=vfe&ved=2ahUKEwjFkab7zbPwAhWqM7kGHT VC8UQr4kDegUIARD8AQ>

<https://www.google.com/url?sa=i&url=https%3A%2F%2Fbr.pinterest.com%2Fpin%2F646336983995340383%2F&psig=AOvVaw13P3MddN HvdR9ZgIPAA1k&ust=1620340790847000&source=images&cd=vfe&ved=2ahUKEwjFkab7zbPwAhWqM7kGHT VC8UQr4kDegUIARDMAQ>