



Prefeitura da Estância Turística de
IBIÚNA
TRANSFORMAÇÃO RESPONSÁVEL. CUIDANDO DE PESSOAS.



E.M "Zeni Soares Ramalho"

Apostila 5: Atividades para estudo em casa

11/05 até 31/05 de Maio 2021

Professora: Julia de Faria Bezerra / **Cel** (11) 99748-5064

Fase I A

Devolução da 5ª apostila: 08/06/2021

Retirada da 6ª apostila: 08/06/2021



NOME: _____



ROTEIRO PARA REALIZAÇÃO DAS ATIVIDADES

FASE I - A

COMBINADOS :

1. ESCOLHA UM LUGAR TRANQUILO COM POUCO BARULHO E BEM ILUMINADO PARA FAZER AS ATIVIDADES;
2. AS SUAS MÃOS DEVEM ESTAR LIMPAS E SECAS;
3. TENHA CUIDADO COM BEBIDAS E ALIMENTOS;

ATIVIDADES: :

- REALIZE CERCA DE 2 ATIVIDADES POR DIA PARA QUE NÃO FIQUE CANSATIVO;
- LEMBRE-SE, A ATIVIDADE É SUA POR ISSO FAÇA COM A SUA LETRINHA, COM CAPRICHOS E DESENHE DO SEU JEITINHO;
- SE TIVER DÚVIDAS NAS ATIVIDADES ENTRE EM CONTATO COM PROFESSORA PELO GRUPO DO WHATSAPP OU NO PARTICULAR, PARA QUE ELA POSSA TE AJUDAR;
- FIQUE ATENTO COM OS VÍDEOS, HISTÓRIAS E MÚSICAS QUE SERÃO ENVIADOS NO GRUPO, POIS ELES AJUDARAM A REALIZAR AS ATIVIDADES (TODOS JÁ VEM MARCADOS COM A PÁGINA CERTA);
- JUNTO DESSAS ATIVIDADES ESTARÁ INDO UM SAQUINHO COM PAPEL CREPOM, UM PEDAÇO DE PAPEL COLORIDO E MASSINHA PARA REALIZAR AS ATIVIDADES DAS PÁGINAS: 6 (PAPEL CREPOM); 27 (PAPEL COLORIDO); 28 E 30 (MASSINHA).

MUITO OBRIGADA PELA COLABORAÇÃO E BOA ATIVIDADE!!




Escola: E.M. Zeni Soares Ramalho (__ / __ / 2021) 2

Série: Fase I A

Prof^a: Julia

Nome: _____

MEU NOME É.



PINTE AS LETRAS DO SEU NOME.

A B C D E F G

H I J K L M N

O P Q R S T U

V W X Y Z

Escola: E.M. Zeni Soares Ramalho (__/__/2021) 3

Série: Fase I A

Prof^a: Julia

Nome: _____

OBSERVE A IMAGEM ABAIXO E PEÇA AJUDA PARA CIRCULAR OU PINTAR O MÊS EM QUE VOCÊ FAZ ANIVERSÁRIO, DEPOIS MARQUE NO ESPAÇO INDICADO SUA IDADE.

O MÊS DO MEU ANIVERSÁRIO É

	JANEIRO	JULHO
	FEVEREIRO	AGOSTO
	MARÇO	SETEMBRO
	ABRIL	OUTUBRO
	MAIO	NOVEMBRO
	JUNHO	DEZEMBRO

EU TENHO  ANOS


© 2011 GRIFFIN

Escola: E.M. Zeni Soares Ramalho (__ / __ /2021) 4

Série: Fase I A

Prof^a: Julia

Nome: _____



É HORA DA DANÇA!!!

VEJA O VÍDEO: **PALAVRA CANTADA - IMITANTO OS BICHOS** QUE A PROFESSORA IRÁ MANDAR. DEPOIS É A SUA VEZ DE IMITAR OS BICHOS ESCUTANDO A MÚSICA.

TIRE UMA FOTO DA DANÇA E MANDE PARA A PROFESSORA

RESPONSÁVEL, ESCREVA ABAIXO COMO FOI A BRINCADEIRA:

ALUNO(A) DESENHE ABAIXO COMO FOI A BRINCADEIRA:

Nome: _____

NO DIA **13 DE MAIO** COMEMORA-SE O DIA DA ABOLIÇÃO DA ESCRAVATURA, VEJA O VÍDEO QUE A PROFESSORA IRÁ MANDAR SOBRE O ASSUNTO, DEPOIS FAÇA O QUE SE PEDE

1 - COMPLETE COM AS LETRAS QUE FALTAM:


A	B	O	L	I	Ç	Ã	O
A		O		I		Ã	
	B		L		Ç		O
	B	O		I		Ã	

E	S	C	R	A	V	O
E		C		A		O
	S		R		V	
E		C	R			O



2 - ESCREVA A LETRA INICIAL DAS PALAVRAS E LIGUE AO DESENHO:

___SCRAVO



___RINCESA



___ALÁCIO



Escola: E.M. Zeni Soares Ramalho (__/__/2021) 6


Série: Fase I A

Prof^a: Julia

Nome: _____

AJUDE A PRINCESA ISABEL A ENCONTRAR SUA PENA PARA ASSINAR A LEI ÁUREA UTILIZANDO **PAPEL CREPOM**

Ajude a Princesa Isabel a chegar até a pena que ela precisará para assinar a Lei Áurea. Viva a Liberdade!



Escola: E.M. Zeni Soares Ramalho (__/__/2021) 7

Série: Fase I A

Prof^a: Julia

Nome: _____

É HORA DA HISTÓRIA!!!

PEÇA PARA SEU RESPONSÁVEL LER A HISTÓRIA: ERA UMA VEZ O GATO XADREZ DE BIA VILLELA

ERA UMA VEZ UM GATO XADREZ... BIA VILLELA

ERA UMA VEZ UM GATO XADREZ.
CAIU DA JANELA E FOI SÓ UMA VEZ.

ERA UMA VEZ UM GATO AZUL.
LEVOU UM SUSTO E FUGIU PRO SUL.

ERA UMA VEZ UM GATO VERMELHO.
ENTROU NO BANHEIRO E FEZ CARETA NO ESPELHO.

ERA UMA VEZ UM GATO AMARELO.
ESQUECEU DE COMER E FICOU MEIO MAGRELO.

ERA UMA VEZ UM GATO VERDE.
ELE ERA PREGUIÇOSO E FOI DEITAR NA REDE.

ERA UMA VEZ UM GATO COLORIDO.
BRINCAVA COM OS AMIGOS E ERA MUITO DIVERTIDO.

ERA UMA VEZ UM GATO LARANJA.
FICOU DOENTE E SÓ QUERIA CANJA.

ERA UMA VEZ UM GATO MARROM.
OLHOU PRA GATA E FEZ "ROM ROM".

ERA UMA VEZ UM GATO ROSA.
COMEU UMA SARDINHA DELICIOSA.

ERA UMA VEZ UM GATO PRETO.
ERA TEIMOSO E BRINCOU COM UM ESPETO.

ERA UMA VEZ UM GATO BRANCO.
ERA TÃO SAPECA QUE PULOU DO BARRANCO.

ERA UMA VEZ UM GATO XADREZ...
QUEM GOSTOU DESTA HISTÓRIA QUE CONTE OUTRA VEZ...






Nome: _____


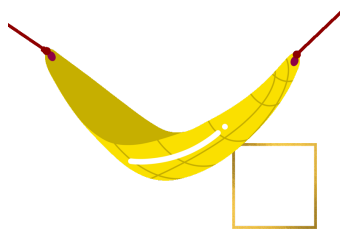
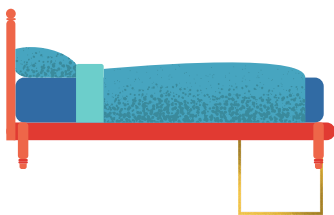
INTERPRETAÇÃO DE TEXTO !!!

MARQUE A ALTERNATIVA CORRETA:



1. QUAL FOI O GATO QUE FEZ CARETA NO ESPELHO?




2. O GATO VERDE ERA PREGUIÇOSO. ONDE ELE FOI DEITAR?



3. O GATO LARANJA FICOU DOENTE. O QUE ELE COMEU?





4. PINTE O GATO A SEGUIR DA COR QUE VOCÊ MAIS GOSTOU DA HISTÓRIA:



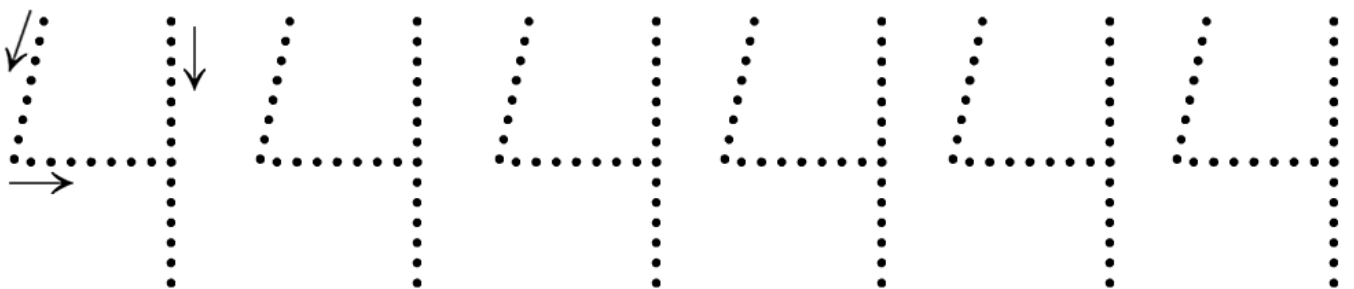
Nome: _____

**OLÁ!
SOU O
NÚMERO**






QUATRO
quatro

1- CUBRA, SEGUINDO A DIREÇÃO DAS SETAS:



2- AGORA, MOSTRE QUE APRENDEU:



















Nome: _____

VAMOS CONHECER AGORA A LETRINHA G

CALIGRAFANDO


VAMOS PRATICAR? CUBRA A LETRA G:

			
GATO			
			
GOIABA			
			
GAIVOTA			
			
GALO			


Nome: _____

VAMOS CONHECER AGORA O NÚMERO 5

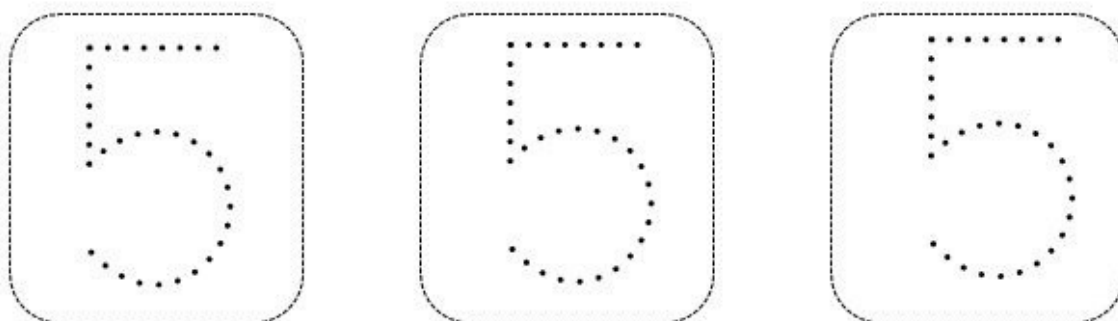
NÚMERO CINCO - *Cinco*



PINTE CINCO ESTRELAS:



VAMOS PRATICAR A ESCRITA DO NÚMERO 5?



Escola: E.M. Zeni Soares Ramalho (__ / __ / 2021) 12


Série: Fase I A

Profª: Julia

Nome: _____

VAMOS CONHECER AGORA A LETRINHA H


1. VAMOS COLORIR?



CUBRA A LETRA H PARA TREINAR

H - H - H - H - H

H








Nome: _____


NOME _____



ATIVIDADE

RECORTE E COLE DE ACORDO COM A QUANTIDADE.

 1	
 2	
 3	
 4	
 5	



Escola: E.M. Zeni Soares Ramalho (__ / __ /2021) 14

Série: Fase I A


Prof^a: Julia

Nome: _____

VAMOS TREINAR A COORDENAÇÃO MOTORA BRINCANDO COM O CORPO. PARA ISSO VEJA O VÍDEO: **PALVARA CANTADA - CIRANDA DO COCO**, QUE A PROFESSORA IRÁ MANDAR. DEPOIS FAÇA A MESMA COISA DO VÍDEO COM A MÚSICA E MANDE UMA FOTO PARA A PROFESSORA.

RESPONSÁVEL, ESCREVA ABAIXO COMO FOI A BRINCADEIRA:


ALUNO(A) DESENHE ABAIXO COMO FOI A BRINCADEIRA:



Nome: _____

VAMOS CONHECER HOJE A LETRA J

1 - PROCURE E PINTE COM SUA COR FAVORITA, TODAS AS LETRAS J QUE ENCONTRAR.
DEIXE A JOANINHA BEM COLORIDA



www.artedeensinaprender.com

PASSE POR CIMA DO PONTILHADO:



Nome: _____

VEJA A HISTÓRIA DA **DONA GIRAFA** QUE A PROFESSORA IRÁ MANDAR. E DEPOIS PINTE A QUANTIDADE DE ACORDO COM A HISTÓRIA.



Escola: E.M. Zeni Soares Ramalho (__ / __ / 2021) 17

Série: Fase I A


Prof^a: Julia

Nome: _____

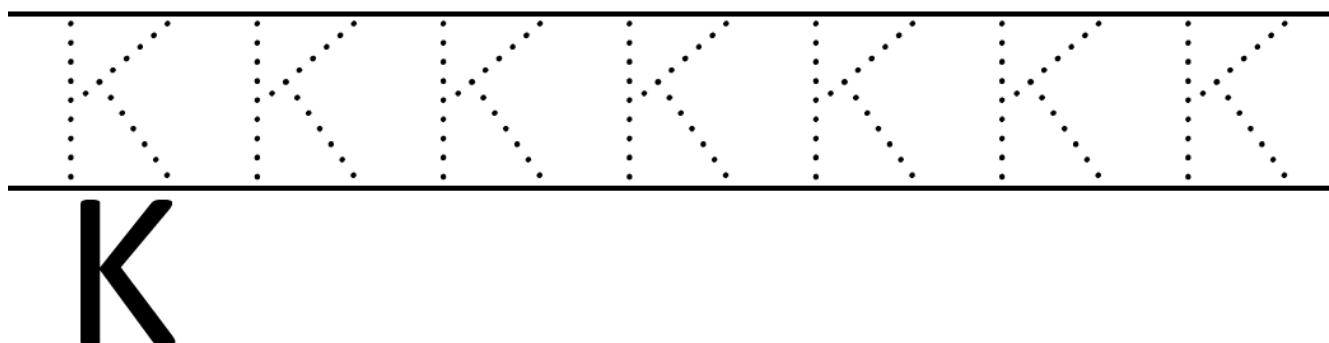
VAMOS APRENDER HOJE A LETRINHA **K**

EU SOU A LETRA...

1- PINTE OU FAÇA UMA COLAGEM NA LETRINHA.





2- AGORA, VAMOS TREINAR A ESCRITA DA LETRA? CUBRA E COPIE.



Nome: _____

VAMOS TRABALHAR AS FORMAS GEOMÉTRICAS.

LIGUE AS IMAGENS QUE CORRESPONDEM A SUA FORMA GEOMÉTRICA




Escola: E.M. Zeni Soares Ramalho (__ / __ / 2021) 19

Série: Fase I A

Prof^a: Julia

Nome: _____

VAMOS TRABALHAR AS PARTES DO CORPO COM A MÚSICA E VÍDEO: **CABEÇA OMBRO JOELHO E PÉ DO POCOYO**. QUE A PROFESSORA IRÁ MANDAR. DEPOIS OLHE NO ESPELHO E TENTE DESENHAR O SEU ROSTO SOZINHO.




Escola: E.M. Zeni Soares Ramalho (__/__/2021) 20

Série: Fase I A

Prof^a: Julia

Nome: _____

VAMOS TREINAR COMO FAZER AS FORMAS GEOMÉTRICAS: PINTE AS FORMAS DA PRIMEIRA COLUNA, PASSE POR CIMA DAS FORMAS DA SEGUNDA COLUNA E TERMINE AS FORMAS DA TERCEIRA COLUNA.



Nome: _____

VAMOS APRENDER A LETRINHA N




A B C D E F G H I J K L M N
O P Q R S T U V W X Y Z

ATIVIDADE

ESTA É A LETRA ...

N



SIGA O TRAÇADO.

N N N N N
N N N N N



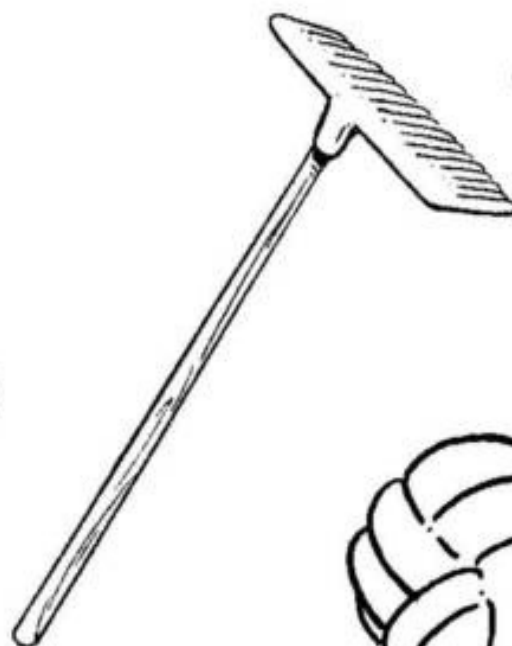
Nome: _____

**NO DIA 25 DE MAIO É O DIA DO TRABALHADOR RUAL.
PARA COMEMORAR FAÇA O QUE SE PEDE NA ATIVIDADE E PINTE
O DESENHO.**

de Mundo Sociedade

Profissões - O Lavrador

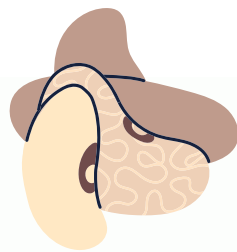
- João Paulo vai trabalhar no campo.
- Ligue-o aos objetos que ele usa para trabalhar.



Nome: _____

PARA COMEMORAR O DIA DO TRABALHADOR RURAL VAMOS FAZER A **EXPERIÊNCIA DO FEIJÃO** SIGA AS INSTRUÇÕES ABAIXO E NÃO SE ESQUEÇA DE MANDAR FOTO DE VOCÊ PLANTANDO O FEIJÃO E DE QUANDO ELE JÁ ESTIVER CRECIDINHO.

EXPERIÊNCIA: PÉ DE FEIJÃO



MATERIAL:

- 1 copinho plástico de café
- 1 pedaço de algodão
- 2 ou 3 sementes de feijão




COMO FAZER:

1. Coloque as sementes de feijão no copinho plástico e cubra com o algodão bem umedecido com água.

3. Não esqueça de umedecer o algodão todos os dias.

2. Deixe o copinho de preferência em um lugar arejado e bem iluminado.

4. Depois de alguns dias você verá o brotinho crescer, mas nunca esqueça de deixar bem molhadinho.






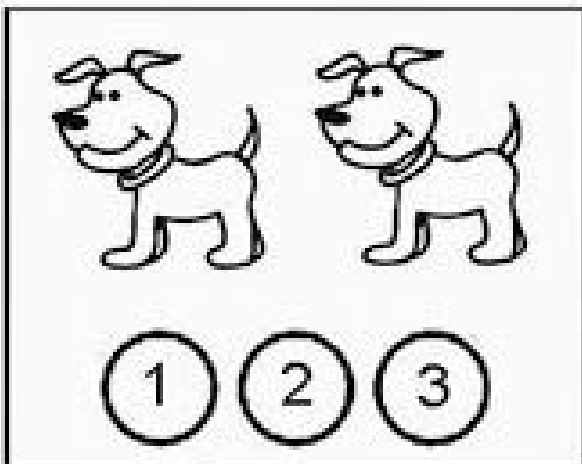
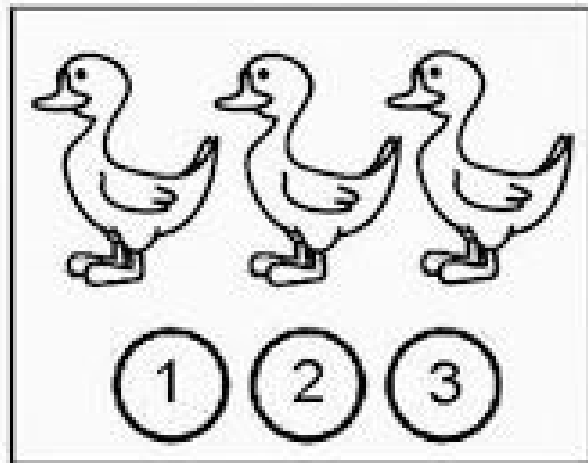

Aprenda brincando com essa experiência!

RESPONSÁVEL, ESCREVA ABAIXO
COMO FOI A EXPERIÊNCIA:

ALUNO(A) DESENHE ABAIXO
COMO FOI A EXPERIÊNCIA:

Nome: _____

VAMOS CONTAR E COLORIR: PINTE APENAS O NÚMERO QUE CORRESPONDE A QUANTIDADE CORRETA.



Escola: E.M. Zeni Soares Ramalho (__/__/2021) 25

Série: Fase I A



Prof^a: Julia

Nome: _____

VAMOS TRABALHAR AS CORES: PARA ISSO ASSISTA AO VÍDEO - **O PATINHO COLORIDO** QUE A PROFESSORA IRÁ MANDAR E DEPOIS PINTE O PATINHO ABAIXO COM A COR QUE VOCÊ MAIS GOSTA.




DEPOIS DE TANTO MUDAR
O PATINHO PERGUNTOU:
- QUAL SUA COR FAVORITA?
DÊ-ME ENTÃO ESSA COR!




Nome: _____


VEJA AS VOGAIS ABAIXO:



VEJA O VÍDEO QUE A PROFESSORA IRÁ MANDAR DAS VOGAIS A, E, I, O, U. E DEPOIS LIGUE AS FIGURAS NA SUA INICIAL.





A




E



I



O



U



Escola: E.M. Zeni Soares Ramalho (__/__/2021) 27

Série: Fase I A

Prof^a: Julia

Nome: _____

OBSERVE A OBRA DE ARTE DE IVAN CRUZ: PIPA I



FAÇA UMA RELEITURA DA IMAGEM PINTANDO O DESENHO ABAIXO E COLANDO UM PEDAÇO DE PAPEL QUE A PROFESSORA IRÁ MANDAR, PARA FAZER A PIPA.



PERGUNTE PARA SEU RESPONSÁVEL QUAL É A BRINCADEIRA QUE ELE MAIS GOSTAVA NA INFANCIA E PEÇA PARA QUE ELE ESCREVA NO ESPAÇO ABAIXO:

Escola: E.M. Zeni Soares Ramalho (__/__/2021) 28

Série: Fase I A

Prof^a: Julia

Nome: _____

VEJA O VÍDEO DA PARLENDIA DA GALINHA QUE A PROFESSORA IRÁ MANDAR. DEPOIS FAÇA A QUANTIDADE DE OVOS QUE SE PEDE NO DESENHO ABAIXO UTILIZANDO MASSINHA. NÃO ESQUEÇA DE MANDAR FOTO PARA A PROFESSORA. DEPOIS TIRE A MASSINHA E FAÇA OS OVOS COM LÁPIS



A GALINHA DO VIZINHO
BOTA OVO AMARELINHO

BOTA 1

BOTA 2

BOTA 3


BOTA 4

BOTA 5

Nome: _____

HOJE VAMOS CONHECER A LETRA P

1 - PROCURE E PINTE COM SUA COR FAVORITA, TODAS AS LETRAS P QUE ENCONTRAR.
DEIXE O POLVO BEM COLORIDO.



Escola: E.M. Zeni Soares Ramalho (__ / __ /2021) 30


Série: Fase I A

Prof^a: Julia

Nome: _____

VAMOS TRABALHAR SEU NOME COM MASSINHA

ESCREVA SEU NOME NO ESPAÇO ABAIXO:



VAMOS PREENCHER SEU NOME COM MASSINHA

AGATHA

Escola: E.M. Zeni Soares Ramalho (__/__/2021) 30


Série: Fase I A

Prof^a: Julia

Nome: _____

VAMOS TRABALHAR SEU NOME COM MASSINHA

ESCREVA SEU NOME NO ESPAÇO ABAIXO:



VAMOS PREENCHER SEU NOME COM MASSINHA

ALINE

Escola: E.M. Zeni Soares Ramalho (__ / __ / 2021) 30


Série: Fase I A

Prof^a: Julia

Nome: _____

VAMOS TRABALHAR SEU NOME COM MASSINHA

ESCREVA SEU NOME NO ESPAÇO ABAIXO:



VAMOS PREENCHER SEU NOME COM MASSINHA

ARTHUR

Escola: E.M. Zeni Soares Ramalho (__ / __ / 2021) 30


Série: Fase I A

Prof^a: Julia

Nome: _____

VAMOS TRABALHAR SEU NOME COM MASSINHA

ESCREVA SEU NOME NO ESPAÇO ABAIXO:



VAMOS PREENCHER SEU NOME COM MASSINHA

EMILY

Escola: E.M. Zeni Soares Ramalho (__ / __ /2021) 30


Série: Fase I A

Prof^a: Julia

Nome: _____

VAMOS TRABALHAR SEU NOME COM MASSINHA

ESCREVA SEU NOME NO ESPAÇO ABAIXO:



VAMOS PREENCHER SEU NOME COM MASSINHA

ENZO

Escola: E.M. Zeni Soares Ramalho (__ / __ / 2021) 30


Série: Fase I A

Prof^a: Julia

Nome: _____

VAMOS TRABALHAR SEU NOME COM MASSINHA

ESCREVA SEU NOME NO ESPAÇO ABAIXO:



VAMOS PREENCHER SEU NOME COM MASSINHA

ESDRAS

Escola: E.M. Zeni Soares Ramalho (__ / __ / 2021) 30


Série: Fase I A

Prof^a: Julia

Nome: _____

VAMOS TRABALHAR SEU NOME COM MASSINHA

ESCREVA SEU NOME NO ESPAÇO ABAIXO:



VAMOS PREENCHER SEU NOME COM MASSINHA

GUSTAVO

Escola: E.M. Zeni Soares Ramalho (__ / __ / 2021) 30


Série: Fase I A

Prof^a: Julia

Nome: _____

VAMOS TRABALHAR SEU NOME COM MASSINHA

ESCREVA SEU NOME NO ESPAÇO ABAIXO:



VAMOS PREENCHER SEU NOME COM MASSINHA

HELOÍSA

Escola: E.M. Zeni Soares Ramalho (__ / __ / 2021) 30


Série: Fase I A

Prof^a: Julia

Nome: _____

VAMOS TRABALHAR SEU NOME COM MASSINHA

ESCREVA SEU NOME NO ESPAÇO ABAIXO:



VAMOS PREENCHER SEU NOME COM MASSINHA

JHAMILLY

Escola: E.M. Zeni Soares Ramalho (__ / __ / 2021) 30


Série: Fase I A

Prof^a: Julia

Nome: _____

VAMOS TRABALHAR SEU NOME COM MASSINHA

ESCREVA SEU NOME NO ESPAÇO ABAIXO:



VAMOS PREENCHER SEU NOME COM MASSINHA

JOÃO D.

Escola: E.M. Zeni Soares Ramalho (__ / __ / 2021) 30


Série: Fase I A

Prof^a: Julia

Nome: _____

VAMOS TRABALHAR SEU NOME COM MASSINHA

ESCREVA SEU NOME NO ESPAÇO ABAIXO:



VAMOS PREENCHER SEU NOME COM MASSINHA

JOÃO M.

Escola: E.M. Zeni Soares Ramalho (__ / __ / 2021) 30


Série: Fase I A

Prof^a: Julia

Nome: _____

VAMOS TRABALHAR SEU NOME COM MASSINHA

ESCREVA SEU NOME NO ESPAÇO ABAIXO:



VAMOS PREENCHER SEU NOME COM MASSINHA

LORENA

Escola: E.M. Zeni Soares Ramalho (__ / __ / 2021) 30


Série: Fase I A

Prof^a: Julia

Nome: _____

VAMOS TRABALHAR SEU NOME COM MASSINHA

ESCREVA SEU NOME NO ESPAÇO ABAIXO:



VAMOS PREENCHER SEU NOME COM MASSINHA

LUCAS

Escola: E.M. Zeni Soares Ramalho (__/__/2021) 30


Série: Fase I A

Prof^a: Julia

Nome: _____

VAMOS TRABALHAR SEU NOME COM MASSINHA

ESCREVA SEU NOME NO ESPAÇO ABAIXO:



VAMOS PREENCHER SEU NOME COM MASSINHA

LUIZ

Escola: E.M. Zeni Soares Ramalho (__ / __ /2021) 30


Série: Fase I A

Prof^a: Julia

Nome: _____

VAMOS TRABALHAR SEU NOME COM MASSINHA

ESCREVA SEU NOME NO ESPAÇO ABAIXO:



VAMOS PREENCHER SEU NOME COM MASSINHA

LUKAS

Escola: E.M. Zeni Soares Ramalho (__/__/2021) 30


Série: Fase I A

Prof^a: Julia

Nome: _____

VAMOS TRABALHAR SEU NOME COM MASSINHA

ESCREVA SEU NOME NO ESPAÇO ABAIXO:



VAMOS PREENCHER SEU NOME COM MASSINHA

NATHALIA

Escola: E.M. Zeni Soares Ramalho (__ / __ / 2021) 30


Série: Fase I A

Prof^a: Julia

Nome: _____

VAMOS TRABALHAR SEU NOME COM MASSINHA

ESCREVA SEU NOME NO ESPAÇO ABAIXO:



VAMOS PREENCHER SEU NOME COM MASSINHA

NICOLAS

Escola: E.M. Zeni Soares Ramalho (__ / __ / 2021) 30


Série: Fase I A

Prof^a: Julia

Nome: _____

VAMOS TRABALHAR SEU NOME COM MASSINHA

ESCREVA SEU NOME NO ESPAÇO ABAIXO:



VAMOS PREENCHER SEU NOME COM MASSINHA

PYETRA

Escola: E.M. Zeni Soares Ramalho (__ / __ /2021) 30


Série: Fase I A

Prof^a: Julia

Nome: _____

VAMOS TRABALHAR SEU NOME COM MASSINHA

ESCREVA SEU NOME NO ESPAÇO ABAIXO:



VAMOS PREENCHER SEU NOME COM MASSINHA

RAIANY

Escola: E.M. Zeni Soares Ramalho (__ / __ / 2021) 30


Série: Fase I A

Prof^a: Julia

Nome: _____

VAMOS TRABALHAR SEU NOME COM MASSINHA

ESCREVA SEU NOME NO ESPAÇO ABAIXO:



VAMOS PREENCHER SEU NOME COM MASSINHA

RAISSA

Escola: E.M. Zeni Soares Ramalho (__ / __ /2021) 30


Série: Fase I A

Prof^a: Julia

Nome: _____

VAMOS TRABALHAR SEU NOME COM MASSINHA

ESCREVA SEU NOME NO ESPAÇO ABAIXO:



VAMOS PREENCHER SEU NOME COM MASSINHA

RAMIRES

Escola: E.M. Zeni Soares Ramalho (__ / __ / 2021) 30


Série: Fase I A

Prof^a: Julia

Nome: _____

VAMOS TRABALHAR SEU NOME COM MASSINHA

ESCREVA SEU NOME NO ESPAÇO ABAIXO:



VAMOS PREENCHER SEU NOME COM MASSINHA

REBECA

Escola: E.M. Zeni Soares Ramalho (__ / __ / 2021) 30


Série: Fase I A

Prof^a: Julia

Nome: _____

VAMOS TRABALHAR SEU NOME COM MASSINHA

ESCREVA SEU NOME NO ESPAÇO ABAIXO:



VAMOS PREENCHER SEU NOME COM MASSINHA

SAMUEL

Escola: E.M. Zeni Soares Ramalho (__ / __ / 2021) 30


Série: Fase I A

Prof^a: Julia

Nome: _____

VAMOS TRABALHAR SEU NOME COM MASSINHA

ESCREVA SEU NOME NO ESPAÇO ABAIXO:



VAMOS PREENCHER SEU NOME COM MASSINHA

TEYLOR

Escola: E.M. Zeni Soares Ramalho (__/__/2021) 30


Série: Fase I A

Prof^a: Julia

Nome: _____

VAMOS TRABALHAR SEU NOME COM MASSINHA

ESCREVA SEU NOME NO ESPAÇO ABAIXO:



VAMOS PREENCHER SEU NOME COM MASSINHA

PEDRO

Escola: E.M. Zeni Soares Ramalho (__/__/2021) 31

Série: Fase I A

Prof^a: Julia


Nome: _____

VAMOS TREINAR O NOME:

A G A T H A

A G A T H A

A G A T H A



Escola: E.M. Zeni Soares Ramalho (__/__/2021) 31

Série: Fase I A

Prof^a: Julia


Nome: _____

VAMOS TREINAR O NOME:

ALINE

ALINE

ALINE



Escola: E.M. Zeni Soares Ramalho (__/__/2021) 31

Série: Fase I A

Prof^a: Julia


Nome: _____

VAMOS TREINAR O NOME:

ARTHUR

ARTHUR

ARTHUR



Escola: E.M. Zeni Soares Ramalho (__/__/2021) 31

Série: Fase I A

Prof^a: Julia


Nome: _____

VAMOS TREINAR O NOME:

EMILY

EMILY

EMILY



Escola: E.M. Zeni Soares Ramalho (__/__/2021) 31

Série: Fase I A

Prof^a: Julia


Nome: _____

VAMOS TREINAR O NOME:

ENOZO

ENOZO

ENOZO



Escola: E.M. Zeni Soares Ramalho (__/__/2021) 31

Série: Fase I A

Prof^a: Julia


Nome: _____

VAMOS TREINAR O NOME:

ESDRAS

ESDRAS

ESDRAS



Escola: E.M. Zeni Soares Ramalho (__/__/2021) 31

Série: Fase I A

Prof^a: Julia


Nome: _____

VAMOS TREINAR O NOME:

GUSTAVO

GUSTAVO

GUSTAVO



Escola: E.M. Zeni Soares Ramalho (__/__/2021) 31

Série: Fase I A

Prof^a: Julia


Nome: _____

VAMOS TREINAR O NOME:

HELOISA

HELOISA

HELOISA



Escola: E.M. Zeni Soares Ramalho (__/__/2021) 31

Série: Fase I A

Prof^a: Julia


Nome: _____

VAMOS TREINAR O NOME:

JHANNILLY

JHANNILLY

JHANNILLY



Escola: E.M. Zeni Soares Ramalho (__/__/2021) 31

Série: Fase I A

Prof^a: Julia


Nome: _____

VAMOS TREINAR O NOME:

JOÃO D.

JOÃO D.

JOÃO D.



Escola: E.M. Zeni Soares Ramalho (__/__/2021) 31

Série: Fase I A

Prof^a: Julia


Nome: _____

VAMOS TREINAR O NOME:

JOÃO M.

JOÃO M.

JOÃO M.



Escola: E.M. Zeni Soares Ramalho (__/__/2021) 31

Série: Fase I A

Prof^a: Julia


Nome: _____

VAMOS TREINAR O NOME:

LORENA

LORENA

LORENA



Escola: E.M. Zeni Soares Ramalho (__/__/2021) 31

Série: Fase I A

Prof^a: Julia


Nome: _____

VAMOS TREINAR O NOME:

LUCAS

LUCAS

LUCAS



Escola: E.M. Zeni Soares Ramalho (__/__/2021) 31

Série: Fase I A

Prof^a: Julia


Nome: _____

VAMOS TREINAR O NOME:

JULIA

JULIA

JULIA



Escola: E.M. Zeni Soares Ramalho (__/__/2021) 31

Série: Fase I A

Prof^a: Julia


Nome: _____

VAMOS TREINAR O NOME:

LUKAS

LUKAS

LUKAS



Escola: E.M. Zeni Soares Ramalho (__/__/2021) 31

Série: Fase I A

Prof^a: Julia


Nome: _____

VAMOS TREINAR O NOME:

NATHALIA

NATHALIA

NATHALIA



Escola: E.M. Zeni Soares Ramalho (__/__/2021) 31

Série: Fase I A

Prof^a: Julia


Nome: _____

VAMOS TREINAR O NOME:

NICOLAS

NICOLAS

NICOLAS



Escola: E.M. Zeni Soares Ramalho (__/__/2021) 31

Série: Fase I A

Prof^a: Julia


Nome: _____

VAMOS TREINAR O NOME:

PYETRA

PYETRA

PYETRA



Escola: E.M. Zeni Soares Ramalho (__/__/2021) 31

Série: Fase I A

Prof^a: Julia


Nome: _____

VAMOS TREINAR O NOME:

RAIANY

RAIANY

RAIANY



Escola: E.M. Zeni Soares Ramalho (__/__/2021) 31

Série: Fase I A

Prof^a: Julia


Nome: _____

VAMOS TREINAR O NOME:

RAISSA

RAISSA

RAISSA



Escola: E.M. Zeni Soares Ramalho (__/__/2021) 31

Série: Fase I A

Prof^a: Julia


Nome: _____

VAMOS TREINAR O NOME:

RAMIRES

RAMIRES

RAMIRES



Escola: E.M. Zeni Soares Ramalho (__/__/2021) 31

Série: Fase I A

Prof^a: Julia


Nome: _____

VAMOS TREINAR O NOME:

REBECA

REBECA

REBECA



Escola: E.M. Zeni Soares Ramalho (__/__/2021) 31

Série: Fase I A

Prof^a: Julia


Nome: _____

VAMOS TREINAR O NOME:

SAMUEL

SAMUEL

SAMUEL



Escola: E.M. Zeni Soares Ramalho (__/__/2021) 31

Série: Fase I A

Prof^a: Julia


Nome: _____

VAMOS TREINAR O NOME:

TEYLOR

TEYLOR

TEYLOR



Escola: E.M. Zeni Soares Ramalho (__/__/2021) 31

Série: Fase I A

Prof^a: Julia

Nome: _____

VAMOS TREINAR O NOME:

PEDRO

PEDRO

PEDRO

