

E.M: “JULIANA COELHO DA SILVA HAMADA”

5º ROTEIRO

ATIVIDADES DOMICILIARES: MATERNAL II A

PERIODO MANHÃ

<u>DIAS</u>	<u>11/05</u>	<u>12/05</u>	<u>13/05</u>	<u>14/05</u>	<u>17/05</u>	<u>18/005</u>	<u>19/05</u>
<u>20/05</u>	<u>21/05</u>	<u>24/05</u>	<u>25/05</u>	<u>26/05</u>	<u>27/05</u>	<u>28/05</u>	<u>31/05</u>

ALUNO (a)

RESP.-----

PROFª MARIA ODETE R. CERQUEIRA


IBIÚNA, MAIO DE 2021.



NOME-----11/05

JOGOS E BRINCADEIRAS

QUAL DAS BRINCADEIRAS ABAIXO VOCÊ PREFERE?



NOME-----12/05

QUAL É A SUA BRINCADEIRA FAVORITA?

DESENHE DO SEU JEITINHO NO ESPAÇO ABAIXO:



CANTANDO E APRENDENDO

VAMOS CANTAR?



O ALFACE JÁ NASCEU
A CHUVA QUEBROU O GALHO
REBOLA CHUCHU,
REBOLA CHUCHU,
REBOLA SENÃO EU CAIO!
REBOLA CHUCHU,
REBOLA CHUCHU,
REBOLA SENÃO EU CAIO!

AGORA QUE VOCÊ CANTOU E DANÇOU PINTE O DESENHO

NOME-----14/05

VOCÊ GOSTA DE COMER VERDURA?


RESPONDA SIM OU NÃO

SIM ()

NÃO ()

QUE ALFACE DELICIOSO!!

VOCÊ VIU COMO ALFACE É GOSTOSO?
PINTÁ-LO COM PINCEL E TINTA VERDE TAMBÉM. EXPERIMENTE!




NOME-----17/05

TEXTO INFORMATIVO



FAÇA UMA LINDA DECORAÇÃO NA FLORZINHA ABAIXO.





DIGA NÃO Á VIOLÊNCIA

FAÇA UM X COM GIZ DE CERA VERMELHO, NA PALMA DA MÃO DA FIGURA ABAIXO.

ESTE SINAL SIGNIFICA SOCORRO!



NOME-----19/05

TRABALHANDO O SOM DOS ANIMAIS.


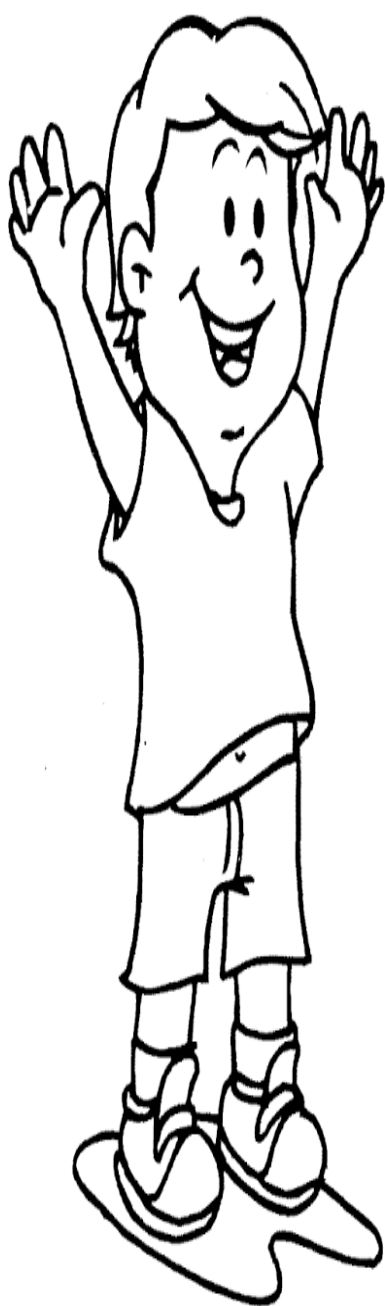
CIRCULE E PINTE O ANIMAL QUE PRODUZ O SOM MAIS ALTO.



NOME-----20/05

VOCÊ É MENINO OU MENINA?

PINTE O DESENHO QUE REPRESENTA VOCÊ!



NOME -----21/05

CANTAR E MOVIMENTAR

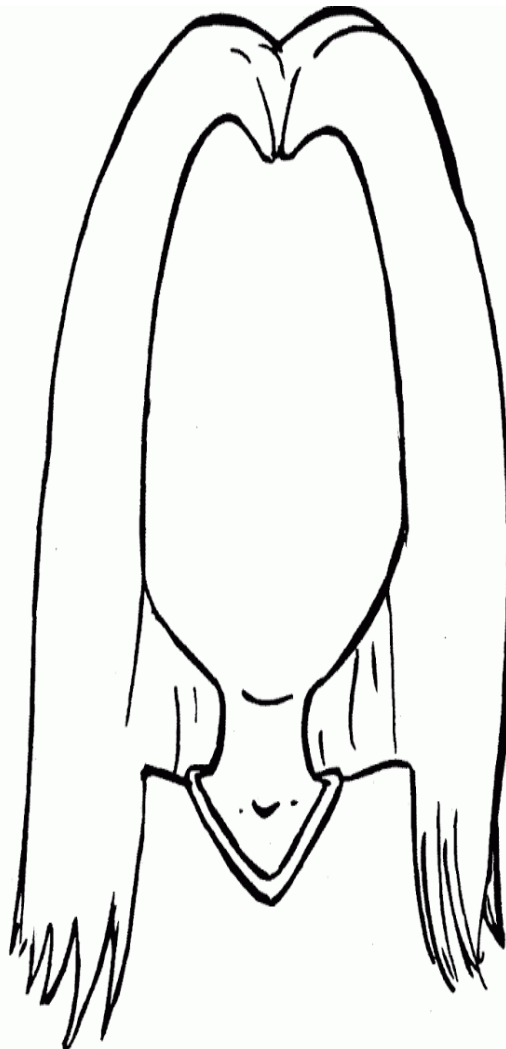
SE VOCÊ ESTÁ FELIZ, BATA PALMAS!

SE VOCÊ ESTÁ FELIZ, BATA PALMAS!

SE VOCÊ ESTÁ FELIZ E QUER MOSTRAR PRA TODA GENTE.

SE VOCÊ ESTÁ FELIZ, BATA PALMAS!

SE A CRIANÇA ESTÁ FELIZ, COMPLETE O DESENHO DO SEU JEITINHO A ALEGRIA DELA.



NOME-----24/05

REPITA A QUADRINHA COM A PESSOA QUE CUIDA DE
VOCÊ:


BATATINHA QUANDO NASCE

ESPARRAMA PELO CHÃO

CRIANCINHA QUANDO DORME

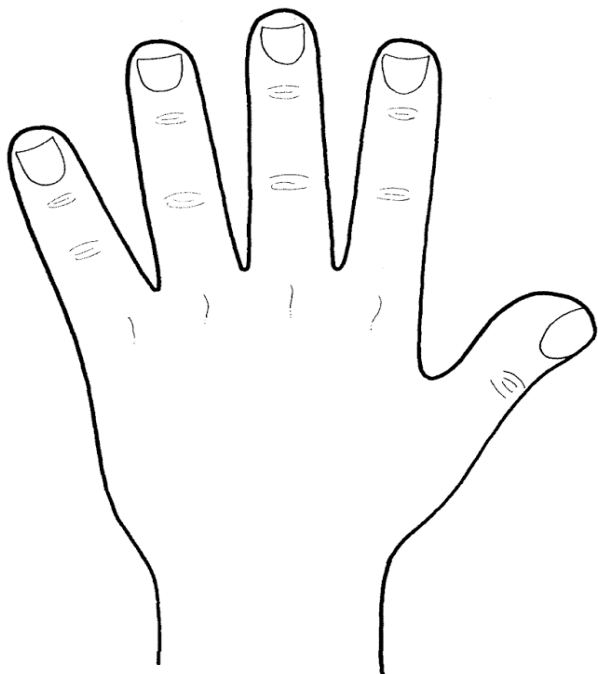
PÕE A MÃO NO CORAÇÃO.

DECORE ESTE CORAÇÃO DO SEU JEITINHO!



NOME-----25/05

OBSERVE A MÃO DESENHADA, PINTE AS UNHAS E DESENHE SUA MÃOZINHA AO LADO DELA.



NOME-----26/05

VAMOS FAZER UMA LINDA DECORAÇÃO NO PEZINHO
ABAIXO?

COLAGEM! VOCÊ PODERÁ USAR PAPEL CREPOM,
RECORTES DE REVISTAS, SEMENTES, ALGODÃO, AREA OU
OUTRO MATERIAL DE SUA PREFERÊNCIA.



NOME-----27/05


COMO VOCÊ FICA QUANDO ESTÁ ZANGADO? PINTE A EXPRESSÃO.



COMO VOCÊ FICA QUANDO ESTÁ FELIZ? PINTE A EXPRESSÃO.




LIGUE CADA BICHO COM A SUA SOMBRA, OLHE COM ATENÇÃO.



NOME-----31/05.

VAMOS ENFEITAR ESTE TAPETE PARA O BEBÊ
BRINCAR?

PIQUE PAPEL COLORIDO E COLE SOBRE ELE.



REFERÊNCIAS BIBLIOGRÁFICAS

<https://www.google.com/search?q=DIGA+NAO+ABUSO+VIOLENCIA+SEXUAL&tbm>

<https://www.google.com/search?q=blog+gi+barbosa&tbm>

<https://www.google.com/search?q=www.ideiacriativa.org&tbm>

<https://www.google.com/search?q=incentivo+aos+pai+aula+remota&tbm>

<https://www.google.com/search?q=WWWMARCELACRISTINA.BLGOSPOT.COM>