



E.M. “Francisco Alves da Silva” – Unidade Escolar nº 37

Rodovia Presidente Tancredo de Almeida Neves, s/nº - Km 13 – Bairro Piaí – Ibiúna – SP

E-mail: crechef95@gmail.com

PROFª: DALVA APª GONÇALVES ALTAVA.

MATERNAL I – B.

2º BIMESTRE.

ATIVIDADES REFERENTES AOS DIAS: 11,12,13,14,17,18,19,20,21,24,25,26,27,28 e 31\05




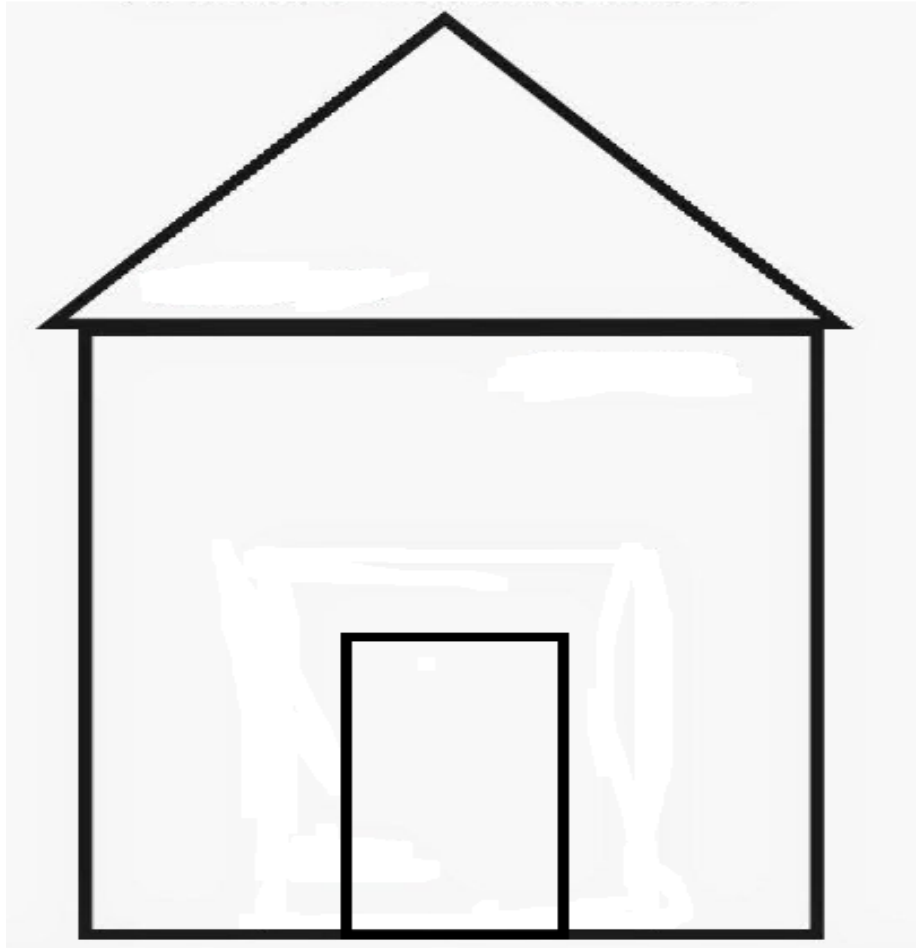

5ª APOSTILA.

DATA DA ENTREGA AOS PAIS: 11\05\2021.

DATA DA DEVOLUTIVA DOS PAIS NAS UNIDADES: 08\06\2021.



NOME DO ALUNO: _____

VAMOS COLAR AS FORMAS GEOMÉTRICAS DE ACORDO COM SEUS TAMANHOS E FORMAS:

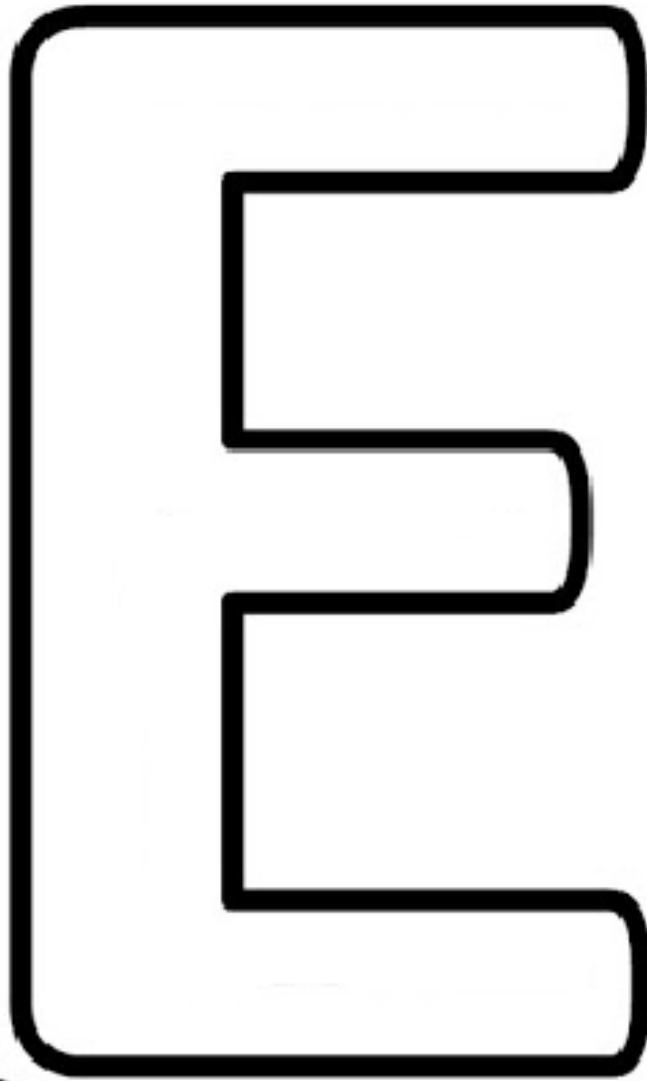


OBS: CADA ALUNO(A) RECEBERÁ COM A APOSTILA OS MATERIAIS NECESSÁRIOS PARA ESTA ATIVIDADE.

- ESTE É O NÚMERO DOIS (2), ENTÃO MOSTRE PRA MAMÃE DOIS DEDINHOS COM NA IMAGEM ABAIXO;
- DEPOIS PINTE O NÚMERO 2 COM TINTA GUÁCHE, PODE SER COM OS DEDINHOS OU COM PINCEL;
- EM SEGUIDA COLE UM PALITO DE FÓSFARO EM CADA BALÃO COMO SE FOSSE UM CABINHO PARA SEGURAR.



VAMOS COLAR MUITOS RETALHOS DE EVA NA
LETRINHA E, PARA QUE FIQUE LINDA...




ELEFANTE

OBS: CADA ALUNO(A) RECEBERÁ COM A APOSTILA OS MATERIAIS NECESSÁRIOS PARA ESTA ATIVIDADE.

MÚSICA: “UM ELEFANTE INCOMODA...”

CARTAZ INTERATIVO COM A LETRA DA MÚSICA E 5 ELEFANTES EM EVA, ENVIADOS UM PARA CADA CRIANÇA.


- CANTAR A MÚSICA COM A CRIANÇA;
- SOLICITAR PARA A CRIANÇA ENCAIXAR CADA ELEFANTE EM UM ESPAÇO NUMERADO;
- DEIXAR BRINCAR COM O CARTAZ À VONTADE.



- SENHORES PAIS POR FAVOR, ENVIAR FOTOS E OU VÍDEOS DAS ATIVIDADES AQUI SUGERIDAS. OBRIGADA!


OBRIGAGA!!!

MAMÃE USANDO A MÃOZINHA DO SEU FILHO (A) COMO CARIMBO VAMOS FAZER UM ELEFANTE LINDO...!



ATIVIDADE COM ALINHAVO:

NESTA ATIVIDADE A CRIANÇA DEVERÁ PASSAR O CADARÇO POR ENTRE OS BURAQUINHOS CONTORNANDO O ELEFANTE.



- SENHORES PAIS POR FAVOR, ENVIAR FOTOS E OU VÍDEOS DAS ATIVIDADES AQUI SUGERIDAS. OBRIGADA!

OBS: CADA ALUNO(A) RECEBERÁ COM A APOSTILA OS MATERIAIS NECESSÁRIOS PARA ESTA ATIVIDADE.

VAMOS BRINCAR DE...



MAMÃE, A IMAGEM ACIMA É MERAMENTE SUGESTIVA, UMA VEZ QUE A BRICADEIRA PODERÁ SER FEITA COM MATERIAIS DISPONÍVEIS EM SUA CASA. ESSA BRINCADEIRA PODERÁ SER CRIADA PARA QUE A FAMÍLIA TODA PARTICIPE, OU NÃO, O IMPORTANTE É QUE A CRIANÇA ESTEJA ENVOLVIDA.

SUGESTÕES:

- O BALDE: PODERÁ SER UM BALDE, UMA CAIXA DE PAPELÃO, UM CESTO, ENFIM ALGUMA COISA QUE POSSA SERVIR PARA QUE A BOLA CAIA E FIQUE DENTRO.
- A BOLA: PODERÁ DER UMA BOLA, BEM COMO UMA BOLA FEITA COM MEIAS OU COM PAPEL AMASSADO, E PODERÁ SER MAIS QUE UMA...

DEPOIS DOS MATERIAIS PRONTOS, EXPLICAR PARA A CRIANÇA QUE ELA PRECISA CONSEGUIR JOGAR A BOLA PARA QUE CAIA DENTRO DO RECIPIENTE:

IDEIAS:

- MAIS DE UM PARTICIPANTE (PARA A CRIANÇA NÃO BRINCAR SOZINHA).
- ESTABELECEER UMA ORDEM PARA OS JOGADORES (FILA OU A VEZ).
- AUMENTAR A DISTÂNCIA PARA O ARREMESSO.
- ELOGIAR, BATER PALMAS, ABRAÇAR... ENFIM VIBRAR A CADA CONQUISTA DA CRIANÇA.

OBRIGADA!!!

- **SENHORES PAIS POR FAVOR, ENVIAR FOTOS E OU VÍDEOS DAS ATIVIDADES AQUI SUGERIDAS. OBRIGADA!**

MAMÃE, CONTAR JUNTAMENTE COM SEU FILHO OS INSETOS QUE ESTÃO DO LADO DE FORA DO VIDRO, DEPOIS CONTAR TAMBÉM OS ESPAÇOS DE DENTRO DO VIDRO, ENTÃO RECORTE AS IMAGENS COLORIDAS PARA SEU FILHO COLAR DENTRO DO VIDRO... AFINAL OS INSETOS HAVIAM FUGIDO!!!!



CORES: SEQUÊNCIA DA APOSTILA Nº4

MAMÃE, RECORTE AS IMAGENS QUE ESTÃO NA ÚLTIMA PÁGINA DA APOSTILA, MISTURE-AS, E ENTÃO PEÇA PARA QUE A CRIANÇA SEPRE DE ACORDO COM AS CORES ABAIXO, AÍ É SÓ COLAR.

BRINCANDO COM AS CORES

ROSA



MATERIAIS PEDAGOGICOS LETICIA HAINE

BRINCANDO COM AS CORES

ROXO



MATERIAIS PEDAGOGICOS LETICIA HAINE

MAMÃE, RECORTE AS IMAGENS QUE ESTÃO NA ÚLTIMA PÁGINA DA APOSTILA, MISTURE-AS, E ENTÃO PEÇA PARA QUE A CRIANÇA SEPRE DE ACORDO COM AS CORES ABAIXO, AÍ É SÓ COLAR.

BRINCANDO COM AS CORES


LARANJA



MATERIAIS PEDAGOGICOS LETICIA HAINE

BRINCANDO COM AS CORES


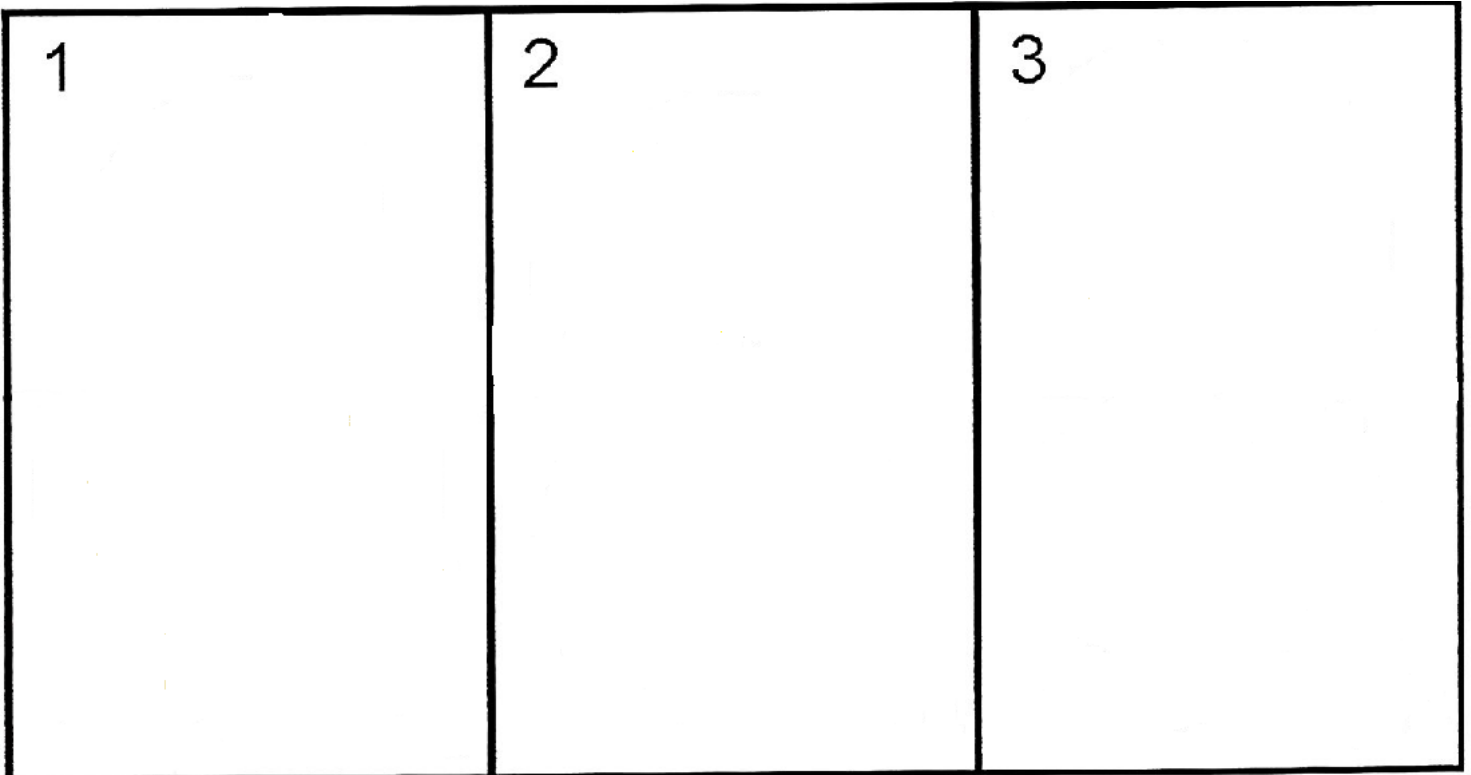
PRETO



MATERIAIS PEDAGOGICOS LETICIA HAINE





ONDE ESTÁ O MEU CORPINHO?


VAMOS RECORTAR AS IMAGENS DOS ANIMAIS COM OS CORPOS TROCADOS, DEIXE A CRIANÇA CRIAR SUAS POSSIBILIDADES, DEPOIS É SÓ COLAR NO QUADRO EM BRANCO. OBRIGADA!



QUEM É A MAMÃE?

MAMÃE, CONVERSAR COM SEU FILHO (A) A RESPEITO DAS IMAGENS ABAIXO: NOME DOS ANIMAIS, QUAIS TEM PELOS E QUAIS TEM PENAS, QUESTIONE QUAL FILHOTE PODE SER DE QUAL ANIMAL, ENFIM RECOLHA E PASSE INFORMAÇÕES, ENTÃO CHEGOU A HORA DE RECORTAR AS IMAGENS DOS FILHOTES PARA SEU FILHO (A) COLAR OU APONTAR ONDE DEVE SER COLADO.

GALINHA	GANSO
	
PORCO	OVELHA
	



LEITURA

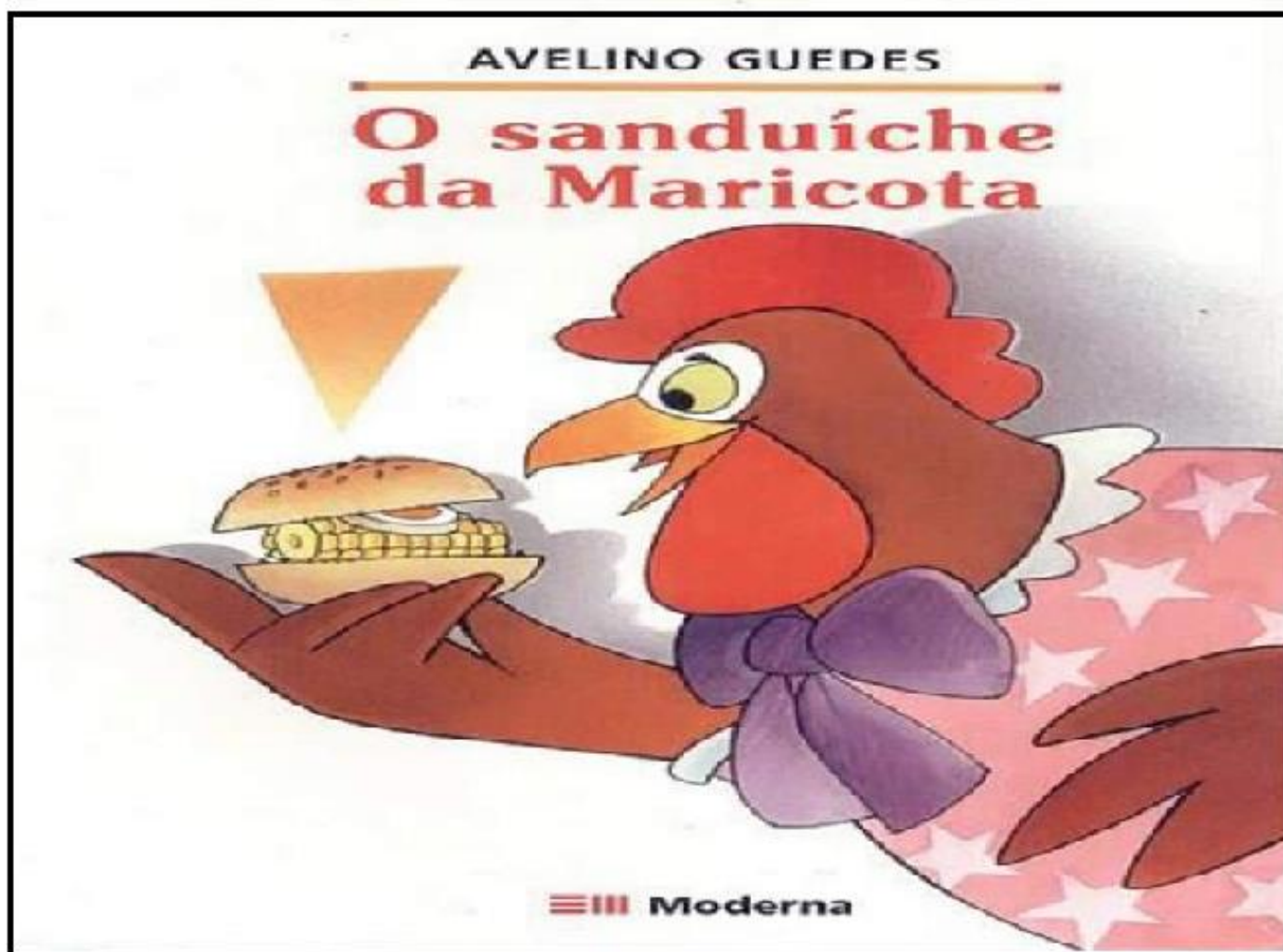
SENHORES PAIS OU RESPONSÁVEIS, O LIVRO “O SANDUICHE DA MARICOTA”, ABRE UM LEQUE DE POSSIBILIDADES, POIS ALÉM DA LEITURA QUE PODERÁ SER FEITA EM FAMÍLIA, (QUE REALMENTE GOSTARIA QUE ACONTECESSE). TEM O ASSUNTO PARA UMA CONVERSA A RESPEITO DOS GOSTOS POR DETERMINADOS ALIMENTOS OU NÃO.

ENTÃO VAMOS LÁ...

1º DIA – LEITURA EM FAMÍLIA.

2º DIA – EM FAMÍLIA...

- PODE DER UM CAFÉ DA MANHÃ;
- UM LANCHE DA TARDE;
- E PORQUE NÃO UM PIQUINIQUE? NO PRÓPRIO QUINTAL OU EM UM LUGAR QUE TODOS GOSTEM DE IR? ATÉ MESMO EM UMA BARRACA DE LENÇOL MONTADA NA PRÓPRIA SALA.



ATIVIDADES PARA OS DIAS 27 E 28/05/2021

- SENHORES PAIS POR FAVOR, ENVIAR FOTOS E OU VÍDEOS DAS ATIVIDADES AQUI SUGERIDAS. OBRIGADA!

OBS: CADA ALUNO(A) RECEBERÁ COM A APOSTILA O LIVRO MENCIONADO ACIMA.


27/05 E 28/05

QUEBRA-CABEÇA

RECORTAR E COLAR AQUI A "GALINHA MARICOTA", QUE ESTÁ COM CARA DE ASSUSTADA,
COM MEDO DA "RAPOSA CELINHA".



RECORTAR E COLAR NA PÁGINA ANTERIOR.
ANTES DE COLAR POR FAVOR, DEIXAR A CRIANÇA TENTAR MONTAR SOZINHA E
QUESTIONAR AS HIPÓTESES CRIADAS POR ELAS. OBRIGADA!



IMAGENS PARA RECORTE DAS ATIVIDADES DOS DIAS: 21 E 24/05.





REFERÊNCIAS: IMAGENS RETIRADAS DO GOOGLE.

- BLOG PSIQUESY;
- BLOG ED. E TRANSFORMAÇÃO;
- BR. PINTEREST.COM;
- ED. MODERNA;
- ESPAÇO EDUCAR;
- YOUTUBE.COM;
- CASA DO EDUCADOR;
- MATERIAIS PEDAGÓGICOS LETÍCIA HAINE.