



PREFEITURA DA ESTÂNCIA TURÍSTICA DE
IBIÚNA
Por uma Ibiúna próspera. Investindo no presente, gerando o futuro.
SECRETARIA DE EDUCAÇÃO



E.M. "Francisco Alves da Silva" – Unidade Escolar nº 37

Rodovia Presidente Tancredo de Almeida Neves, s/nº - Km 13 – Bairro Piaí – Ibiúna – SP

E-mail: crechef95@gmail.com

PROFESSORA: CONCEIÇÃO AP. P. MARTINS

FASE I A

2º BIMESTRE

ATIVIDADES REFERENTES AOS DIAS: 11,12,13,14,17,18,19,20,21,24,25,26,27,28 e 31\05



DATA DA ENTREGA AOS PAIS: 11\05\2021

DATA DA DEVOLUTIVA DOS PAIS NAS UNIDADES: 08\06\2021

NOME DO ALUNO: _____

ROTEIRO DE ESTUDO

11/05/21 – IDENTIFICAÇÃO DA LETRA U; ATIVIDADE DE CIRCUÍTO;

12/05/21 – TREINO DA COORDENAÇÃO MOTORA FINA COM PONTILHADO;
JOGO DAS VOGAIS;

13/05/21 – HISTÓRIA DE JOÃO E MARIA (VÍDEO NO GRUPO); LABIRINTO DE
JOÃO E MARIA;

14/05/21 – APRENDENDO O NÚMERO 4; JOGO DE TRILHA DE JOÃO E MARIA;

18 – RECEITA DE MASSINHA; JOGO DAS EMOÇÕES COM MASSINHA;

19/04/21 – FORMAS GEOMÉTRICAS COM MASSINHA;

20/05/21 – BRINCANDO DE AMARELINHA; MÚSICA BORBOLETINHA
IDENTIFICAÇÃO E ESCRITA DA LETRA B.

21/05/21 – COLORIR A BORBOLETA DE ACORDO COM A LEGENDA;
DESENHO MAIOR E MENOR;

24/05/21 - IDENTIFICAÇÃO DE LETRAS E IMAGENS QUE COMEÇAM COM A
LETRA A E B (RECORTE E COLAGEM);

25/05/21 RECEITA DE BOLINHA DE SABÃO;

26/05/21 - IDENTIFICAÇÃO DE LETRAS E IMAGENS QUE COMEÇAM COM A
LETRA C E D (RECORTE E COLAGEM);

27/05/21 – BRINCADEIRA BOLA NO CESTO;

28/05/21 - IDENTIFICAÇÃO DE LETRAS E IMAGENS QUE COMEÇAM COM A
LETRA E E F (RECORTE E COLAGEM);


31/05/21 – DESENHO LIVRE.

E.M "FRANCISCO ALVES DA SILVA"

NOME: _____ DATA: 11/05/21

Aprendendo as Vogais

Pinte a letra abaixo




URSO

ATIVIDADES DE CIRCUÍTO

PARA ESTA ATIVIDADE VOCÊS PODEM UTILIZAR UM ESPAÇO NO QUINTAL, DENTRO DE CASA, NA VARANDA, GARAGEM OU QUALQUER ESPAÇO QUE POSSA DESENHAR OU COLAR FITAS ADESIVAS NO CHÃO, USEM A CRIATIVIDADE PARA FAZER DIVERSOS CIRCUÍTO E EXPLORE OS MOVIMENTO DAS CRIANÇAS PARA ANDAR POR CIMA, CORRER, PULAR BRINCAR COM BOLAS OU CARRINHOS VOCÊ DÁ O COMANDO E A CRIANÇA SEGUE, PODE-SE TAMBÉM DESENHAR LETRAS E PEDIR PARA A CRIANÇA ANDAR CONTORNANDO AS LETRAS.

FAÇA VIDEOS DAS CRIANÇAS FAZENDO O CIRCUITO E MANDE NO GRUPO DO WHATSAPP.

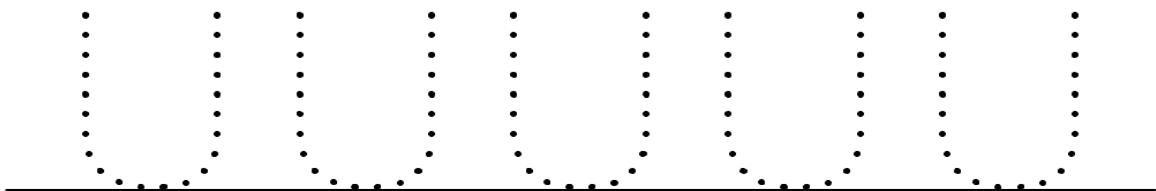
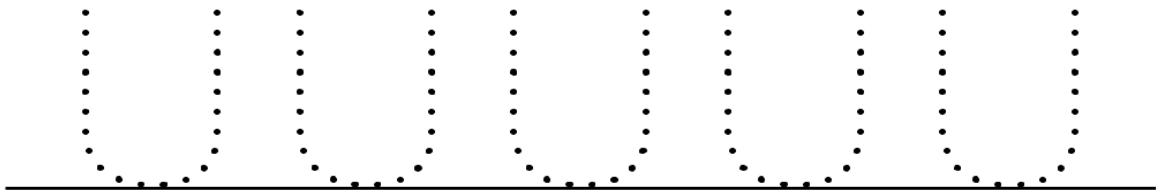

O CIRCUÍTO AUXILIA NO DESENVOLVIMENTO MOTOR E CORPORAL DE CADA CRIANÇA, DESAFIADAS A TESTAR SUAS PRÓPRIAS HABILIDADES E EVOLUIR, PROMOVEDO TAMBÉM A PERCEPÇÃO CORPORAL EM RELAÇÃO AS SUAS CAPACIDADES DE MOVIMENTO.



E.M "FRANCISCO ALVES DA SILVA"

NOME: _____ DATA: 12/05/21

Vamos treinar com pontilhado



E.M "FRANCISCO ALVES DA SILVA"

NOME: _____ DATA: 12/05/21

JOGO APRENDENDO COM AS VOGAIS

CADA FIGURA NO SEU LUGAR

A	E	I	O	U

Dani Educat

JOGO PRONTO

NESTA ATIVIDADE A CRIANÇA IRÁ RELACIONAR A IMAGEM A CADA VOGAL (A IMAGEM COMEÇA COM QUAL LETRA?).

ESSA ATIVIDADE A CARTELA DAS VOGAIS FOI IMPRESSA EM PAPEL FOTO ADESIVO E COLADA EM PAPEL CARTÃO, AS IMAGENS FORAM IMPRESSA EM PAPEL SULFITE COM GRAMATURA 180 E COLADO PAPEL CONTACT TRANSPARENTE PARA MAIOR DURABILIDADE, PARA QUE A CRIANÇA POSSA BRINCAR VÁRIAS VEZES FORAM COLACADAS VELCRO NAS IMAGENS E CARTELAS.

FAÇA VIDEOS DAS CRIANÇAS BRINCANDO E MANDE NO GRUPO DO WHATSAPP.



E.M "FRANCISCO ALVES DA SILVA"


NOME: _____ DATA: 13/05/21

VAMOS OUVIR UMA HISTÓRIA BEM LEGAL? VOCÊ JÁ OUVIU FALAR DE JOÃO E MARIA? CLIQUE NO VÍDEO LA NO GRUPO E OUÇA A HISTÓRIA...

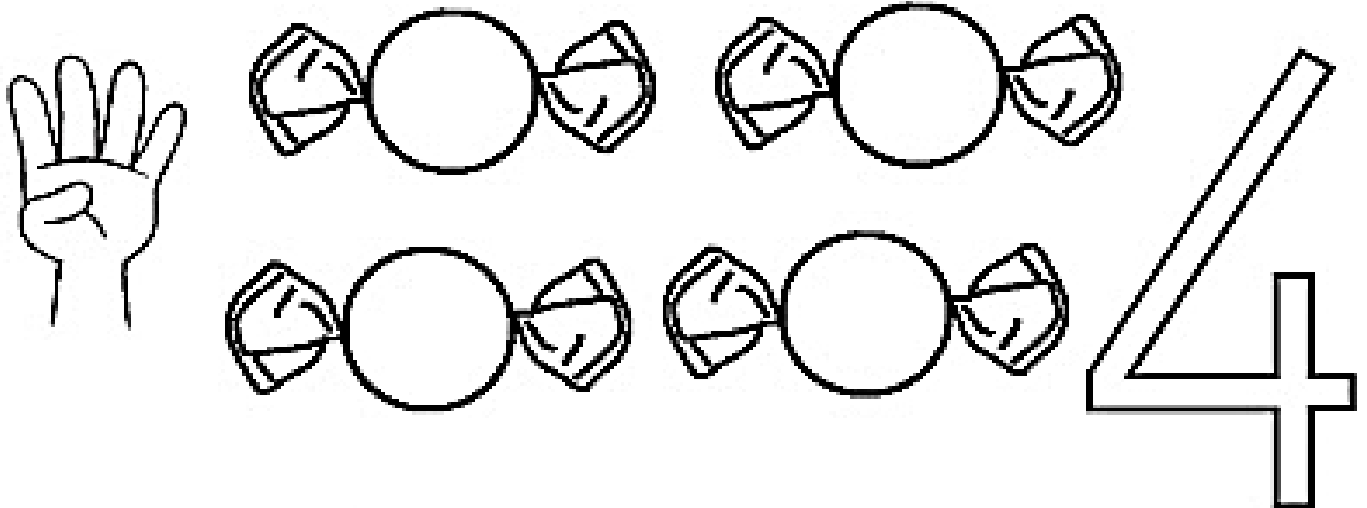
João e Maria



Vamos ajudá-los a Chegar na Casa ?



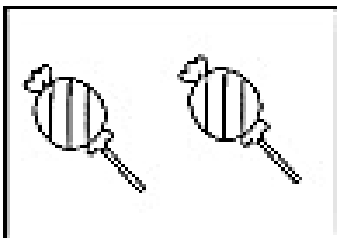
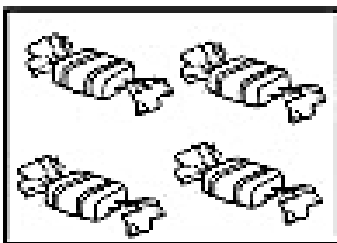
CONTE E PINTE A QUANTIDADE DE BALAS FAÇA O PONTILHADO E LIGUE A QUANTIDADE CORRESPONDENTE



VAMOS TREINAR?

4	4	4	4	4	4	4	4	4
4	4	4	4	4	4	4	4	4
4	4	4	4	4	4	4	4	4

LIGUE


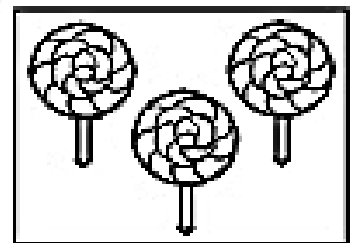


1

2

3

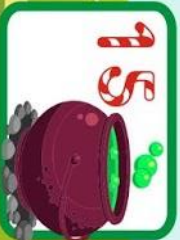
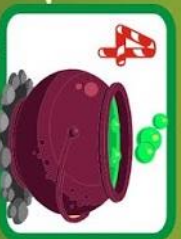
4



JOÃO E MARIA



<https://bloguinhovania.blogspot.com/>



<https://bloguinhovania.blogspot.com/>

JOGO DE TRILHA

COMO JOGAR:


JOGUE O DADO QUEM TIRAR O NÚMERO MAIOR COMEÇA.

O PRIMEIRO JOGADOR JOGA O DADO E ANDA A QUANTIDADE DE CASAS QUE SAIR NO DADO SE CAÍREM EM ALGUMA IMAGEM TERÁ QUE FAZER O QUE ESTÁ NA LEGENDA, GANHA QUEM CHEGAR PRIMEIRO NA CASINHA.

O JOGO FOI IMPRESSO EM PAPEL FOTO ADESIVO E COLADO EM PAPEL CARTÃO O DADO FOI IMPRESSO EM PAPEL SULFITE COM GRAMATURA 180 E OS BONEQUINHOS EM PAPEL FOTO.

FAÇA VIDEOS DAS CRIANÇAS BRINCANDO E MANDE NO GRUPO DO WHATSAPP.

JOGO PRONTO



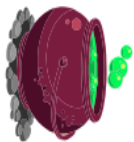
LEGENDA



AVANCE 1 CASA



AVANCE 3 CASAS



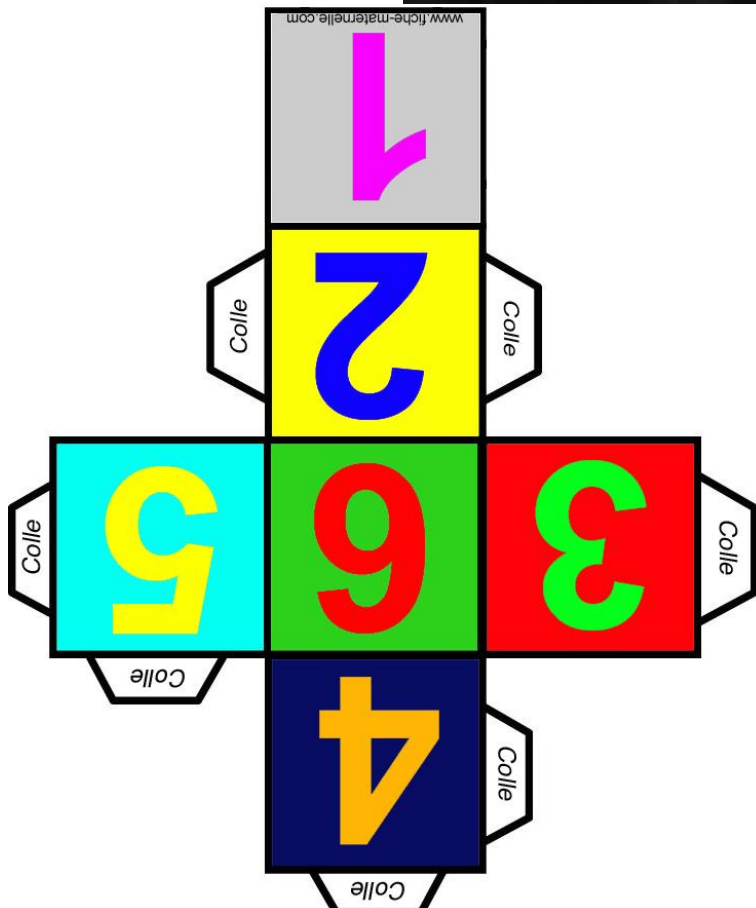
PERDEU UMA JOGADA



VOLTE 1 CASA



CONTE UMA PARTE DA HISTÓRIA







E.M "FRANCISCO ALVES DA SILVA"


NOME: _____ DATA: 17/05/21

JOGO DE SEQUÊNCIA DE CORES.

NESSA ATIVIDADE A CRIANÇA IRÁ RECEBER 4 CARTELAS COM SEQUÊNCIAS DIFERENTES, ELA TERÁ QUE COLOCAR UMA CARTELA NO QUADRO ACIMA E NO QUADRO ABAIXO SEGUIR A SEQUÊNCIA DE CORES DA CARTELA ACIMA. ESSE JOGO FOI IMPRESSO NO PAPEL FOTO ADESIVO COLADO EM PAPEL CARTÃO FOI FEITO UM BOLSINHO COM PLÁSTICO TRANSPARENTE PARA ENCAIXAR AS CARTELAS NO QUADRO ACIMA E OUTRO BOLSINHO PARA GUARDAR AS BOLINHAS DE CORES QUE FORAM FEITAS COM E. V. A.



SUGESTÕES DE BOLINHAS PARA USAR NA ATIVIDADE DE SEQUÊNCIA DE CORES.
FAÇA VIDEOS DAS CRIANÇAS BRINCANDO E MANDE NO GRUPO DO WHATSAPP.



JOGO PRONTO



SIGA A RECEITA E PREPARE A MASSINHA JUNTO COM SEU FILHO, PARA BRINCAR E UTILIZAR NAS ATIVIDADES POSTERIORES DEPOIS DE PRONTA GUARDE A MASSINHA DENTRO DE UM SAQUINHO OU POTINHO COM TAMPA PARA MAIOR DURABILIDADE.

FAÇA VIDEOS OU FOTOS DAS CRIANÇAS FAZENDO E BRINCANDO COM A MASSINHA E MANDE NO GRUPO DO WHATSAPP.

Massinha de Modelar Caseira



INGREDIENTES

- 1 xícara sal de cozinha
- 4 xícaras farinha de trigo
- 2 colheres (sopa) de óleo
- 1 colher (sopa) de vinagre
- 1 ¹/₂ xícara de água
- Corantes alimentícios nas cores de sua preferência

MODO DE PREPARO

- Misture os ingredientes
- Separe um pedaço da massa e molde uma bolinha
- Faça um pequeno buraco e pingue algumas gotas de corante alimentício
- Amasse até que a cor fique bem homogênea
- Pronto!

EMOJIS PARA ATIVIDADE DO JOGO DAS EMOÇÕES

FAÇA VIDEOS DAS CRIANÇAS BRINCANDO E MANDE NO GRUPO DO WHATSAPP.

JOGO PRONTO



FELIZ



TRISTE



RAIVA




MEDO

E.M "FRANCISCO ALVES DA SILVA"

NOME: _____ DATA: 18/05/21

COLOQUE OS EMOJIS DENTRO DE UM SAQUINHO OU VIRE ELE DO LADO CONTRÁRIO EM UMA MESA E PEGUE UM EMOJI A CRIANÇA DEVERÁ FAZER A CARINHA COM A EXPRESSÃO QUE O EMOJI TIVER (FELIZ, TRISTE, MEDO OU RAIVA) COM A MASSINHA. ESSA IMAGEM FOI IMPRESSA EM PAPEL FOTO E COLADA CONTACT TRANSPARENTE PARA MAIOR DURABILIDADE.

jogo das emoções




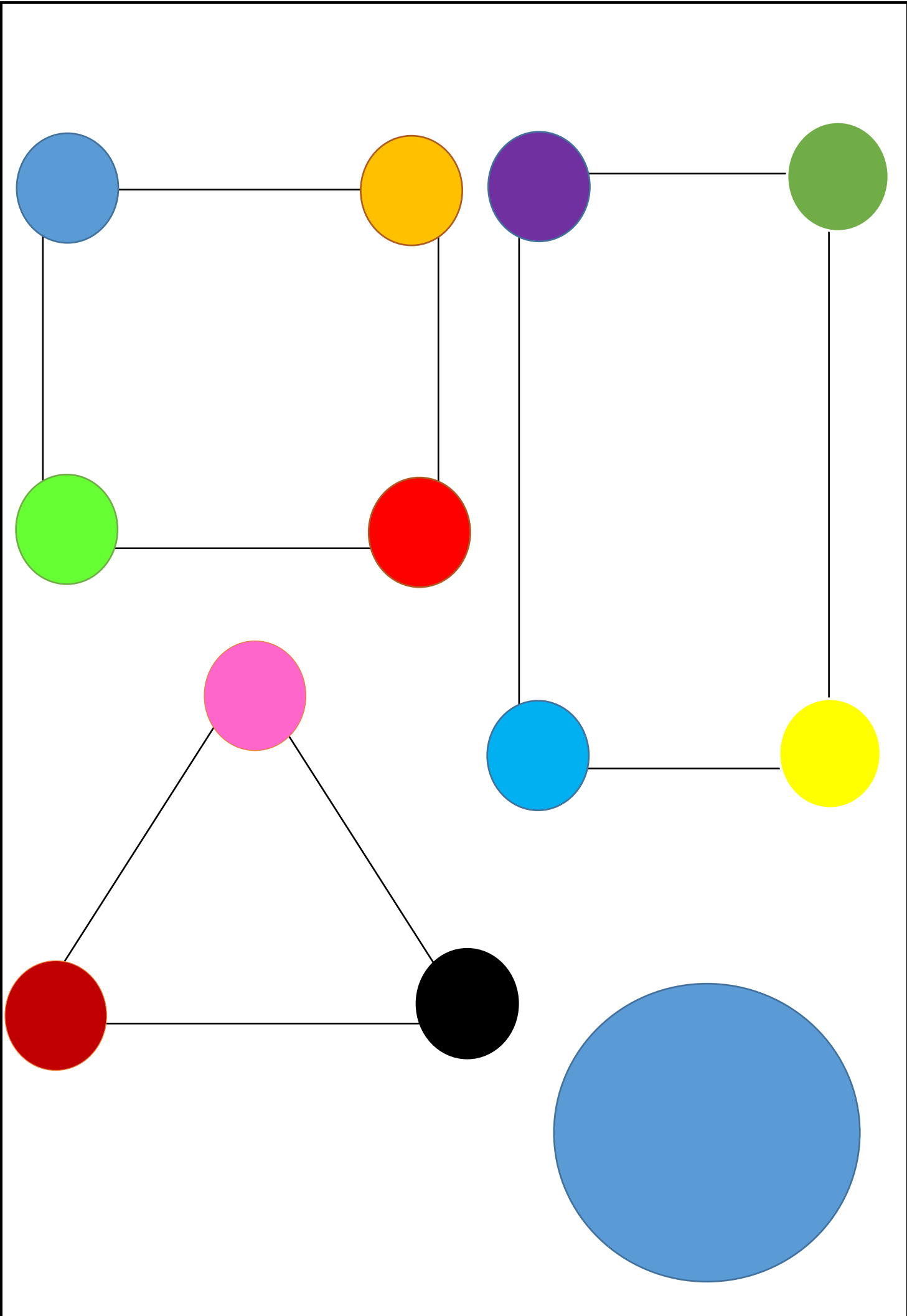
E.M "FRANCISCO ALVES DA SILVA"

NOME: _____ DATA: 18/05/21

COLOQUE OS EMOJIS DENTRO DE UM SAQUINHO OU VIRE ELE DO LADO CONTRÁRIO EM UMA MESA E PEGUE UM EMOJI A CRIANÇA DEVERÁ FAZER A CARINHA COM A EXPRESSÃO QUE O EMOJI TIVER (FELIZ, TRISTE, MEDO OU RAIVA) COM A MASSINHA. ESSA IMAGEM FOI IMPRESSA EM PAPEL FOTO E COLADA CONTACT TRANSPARENTE PARA MAIOR DURABILIDADE.

jogo das emoções





E.M "FRANCISCO ALVES DA SILVA"

NOME: _____ DATA: 19/05/21

USE AS MASSINHAS FEITAS NA ATIVIDADE ANTERIR E PALITOS DE CHURRASCO PARA MONTAR AS FORMAS GEOMÉTRICAS SIGAM OS MODELOS ACIMA.

FAÇA VIDEOS DAS CRIANÇAS BRINCANDO E MANDE NO GRUPO DO WHATSAPP.

Massinha de Modelar



AMARELINHA



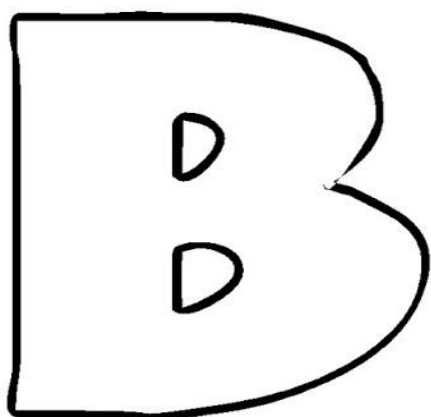
PARA ESTA ATIVIDADE VOCÊS PODEM UTILIZAR UM ESPAÇO NO QUINTAL, DENTRO DE CASA, NA VARANDA, GARAGEM OU QUALQUER ESPAÇO QUE POSSA DESENHAR OU COLAR FITAS ADESIVAS NO CHÃO, USEM A CRIATIVIDADE E DESENHE UMA AMARELINHA E EXPLORE OS MOVIMENTO DAS CRIANÇAS PARA ANDAR, PULAR COM UM PÉ SÓ, COM OS DOIS, ALTERNANDO, USE PEDRINHAS PARA A CRIANÇA JOGAR NO QUADRADO DA AMARELINHA, FAÇA SUAS REGRAS O IMPORTANTE É A DIVERSÃO.

FAÇA VIDEOS DAS CRIANÇAS BRINCANDO E MANDE NO GRUPO DO WHATSAPP.

AMARELINHA É UMA BRINCADEIRA QUE **DESENVOLVE** NOÇÕES ESPACIAIS E AUXILIA DIRETAMENTE NA ORGANIZAÇÃO DO ESQUEMA CORPORAL, DA MOTRICIDADE E FORÇA DAS **CRIANÇAS**. O **BRINCAR DE AMARELINHA** PROPICIA O DESENVOLVIMENTO DE MUITAS HABILIDADES E EM ESPECIAL AS DA MATEMÁTICA: NOÇÕES DE NÚMEROS, MEDIDAS E GEOMETRIA, CONTAGEM, SEQUÊNCIA NUMÉRICA, RECONHECIMENTO DE ALGARISMOS, COMPARAÇÃO DE QUANTIDADES, ALÉM DA AVALIAÇÃO DE DISTÂNCIA, AVALIAÇÃO DE FORÇA, LOCALIZAÇÃO ESPACIAL, PERCEPÇÃO ETC...





CANTE A MÚSICA DA BORBOLETINHA COM O PAPAÍ E A MAMÃE PİNTE A BORBOLETA BEM CAPRICHADO, DEPOIS PİNTE TODAS AS LETRAS **B** DO TEXTO E FAÇA O PONTILHADO DA LETRA B ABAIXO.




BORBOLETINHA, TÁ NA COZINHA
FAZENDO CHOCOLATE
PARA MADRINHA
POTI POTI
OERNA DE PAU
OLHO DE VIDRO
NARIZ DE PICA PAU.

PİNTE AS
LETRAS
"B" DO TEXTO



PINTE AS BORBOLETAS DE ACORDO COM A LEGENDA ABAIXO



AMARELO



VERMELHO



LILÁS



LARANJA



ROSA




AZUL

E.M "FRANCISCO ALVES DA SILVA"

NOME: _____ DATA: 21/05/21





CIRCULE A BORBOLETA MENOR E PINTE A BORBOLETA MAIOR



E.M "FRANCISCO ALVES DA SILVA"

NOME: _____ DATA: 24/05/21

PINTE AS LETRAS E COLE AS IMAGENS CORRESPONDENTES QUE SE ENCONTRAM NO FINAL DA APOSTILA.



NOME: _____ DATA: 25/05/21

COMO FAZER BOLAS DE SABÃO?

BASTA MISTURAR UMA PARTE DE SABONETE LÍQUIDO E 4 PARTES DE ÁGUA EM UMA JARRA, XÍCARA OU TIGELA. TENHA ESTES TIPOS DE SABONETES: SABONETE LIQUIDO PARA LAVAR AS MÃOS, DETERGENTE LIQUIDO PARA LAVAR ROUPAS OU DETERGENTE LÍQUIDO DE LAVAR PRATOS. ELE FORMA UMA ÓTIMA BASE PARA AS **BOLHAS**, E É ALGO QUE VOCÊ PROVAVELMENTE JÁ TEM EM MÃOS. DEPOIS PEGUE UM CANUDINHO E É SÓ ASSOPRAR PARA FAZER AS BOLINHAS DE SABÃO E SE DIVERTIR.

FAÇA VIDEOS DAS CRIANÇAS BRINCANDO E MANDE NO GRUPO DO WHATSAPP.





COM ESSA ATIVIDADE É POSSÍVEL TRABALHAR A COORDENAÇÃO MOTORA, O MOVIMENTO DO CORPO EM GERAL, A RESPIRAÇÃO AO ASSOPRAR PARA FAZER AS BOLHAS, A PERCEPÇÃO DAS BOLHAS, DAS CORES, DOS TAMANHOS, DA LEVEZA ETC.



E.M "FRANCISCO ALVES DA SILVA"

NOME: _____ DATA: 26/05/21

PINTE AS LETRAS E COLE AS IMAGENS CORRESPONDENTES QUE SE ENCONTRAM NO FINAL DA APOSTILA.



NOME: _____ DATA: 27/05/21

BRINCADEIRA BOLA NO CESTO

VOCÊS VÃO PRECISAR DE UM BALDE OU UM CESTO, PODE SER CAIXAS DE PAPELÃO, PAINÉIS GRANDES USE O QUE TIVER EM CASA, BOLINHAS DE PAPEL FEITO COM JORNAIS OU REVISTAS VELHAS, BOLAS DE PLÁSTICO, BOLAS DE MEIA OU QUALQUER OUTRO TIPO DE BOLA QUE VOCÊS TENHAM EM CASA.

PARA BRINCAR POSICIONE A CRIANÇA ENTRE 1 A 2 METROS DE DISTÂNCIA DO BALDE FAÇA MARCAÇÃO NO CHÃO E COMECE A BRINCADEIRA.

A CRIANÇA PEGA AS BOLAS E TENTA ACERTAR NO BALDE. GANHA QUEM ACERTAR MAIS BOLAS DENTRO DO BALDE. ESTA BRINCADEIRA TODOS DE CASA PODE PARTICIPAR. DESENVOLVE A COORDENAÇÃO MOTORA, CONCENTRAÇÃO, LATERALIDADE E CONTROLE DOS MOVIMENTOS.


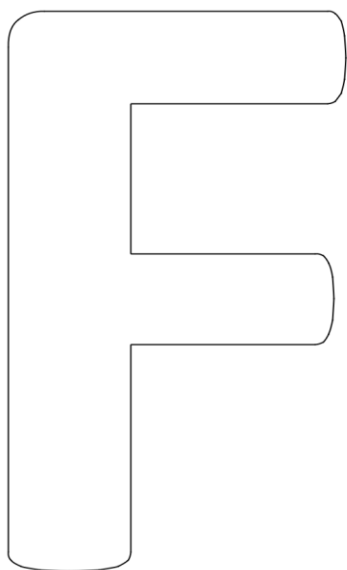

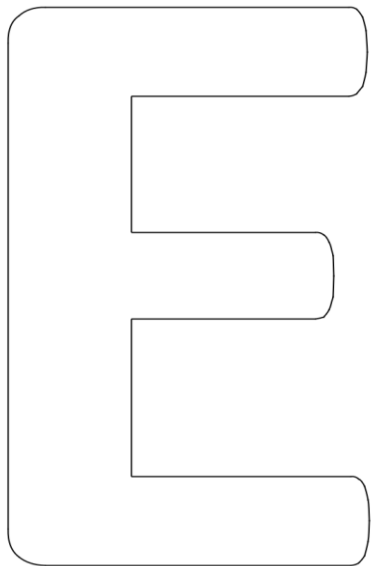
FAÇA VÍDEOS DAS CRIANÇAS BRINCANDO E MANDE NO GRUPO DO WHATSAPP.




E.M "FRANCISCO ALVES DA SILVA"

NOME: _____ DATA: 28/05/21

PINTE AS LETRAS E COLE AS IMAGENS CORRESPONDENTES QUE SE ENCONTRAM NO FINAL DA APOSTILA.



RECORTE ESSAS IMAGENS E PEÇA PARA CRIANÇA IDENTIFICAR COM QUE LETRA COMEÇA CADA IMAGEM SE ELA TIVER DIFICULDADE PARA IDENTIFICAR AJUDE-A DEPOIS USE ESSAS IMAGENS PARA COLAR NAS ATIVIDADES DO DIA 24, 26 E 28.



E.M "FRANCISCO ALVES DA SILVA"

NOME: _____ DATA: 31/05/21

DESENHO LIVRE

AGORA USE A CRIATIVIDADE E FAÇA UM DESENHO BEM BONITO

NESSA ATIVIDADE A CRIANÇA DEVERÁ FAZER O DESENHO QUE ELA QUIZER SEM INTERFERÊNCIAS, DEPOIS PERGUNTE PARA ELA O QUE ELA DESENHOU E ESCREVA ABAIXO PARA A PROFESSORA SABER O QUE É.

REFERÊNCIAS:

<https://www.danoninho.com.br/encontre-uma-atividade/tres-atividades-com-baloes-para-se-divertir-ao-ar-livre>

<https://limerique.com.br/pa-pum/eumbaldenaoeumacestadebasquete/>

<http://koisadecrianca.blogspot.com/2011/03/bolinha-de-sabao.html>

<https://br.pinterest.com/pin/467670742537646675/>

<https://www.casadaeditinha.org.br/post/2019/06/28/12-ideias-de-brincadeiras-para-fazer-dentro-de-casa>

<https://www.istockphoto.com/br/search/2/image?phrase=jogo+da+amarelinha>

<https://www1.folha.uol.com.br/folhinha/2020/03/tres-criancas-contam-o-que-estao-fazendo-em-casa-durante-quarentena.shtml>

<https://bloguinhovania.blogspot.com>

<https://blogdanieducar>


<https://piterest.com>

<https://ler-com-prazer.blogspot.com.br>

<https://facebook.com//lojas.linna>

<https://omundodepeu.blog.br/simples-maneiras-de-ensinar-a-crianca-autista-controlar-suas-emocoes/>

<https://www.artesanatototal.com/molde-de-dado-para-imprimir-e-usar-com-eva-e-feltro-artesanato/>



Família!!!
Gratidão
pelo apoio!!!

Juntos somos
mais fortes!!!