



PREFEITURA DA ESTÂNCIA TURÍSTICA DE
IBIÚNA
Por uma Ibiúna próspera. Investindo no presente, gerando o futuro.
SECRETARIA DE EDUCAÇÃO



Rua Raimundo Santiago, nº 27 - Centro
Telefone: (15) 3248-1292/e-mail: apoiopedagogicosmeibiuna@hotmail.com

EM. “PROFESSORA INÊS NUNES MAKIYAMA”.


NOME DO ALUNO (A): _____

PROFESSORA: MILENE APARECIDA DA SILVA CAMARGO

SÉRIE: 1º ANO – B.

APOSTILA 5 REFERENTE AOS DIAS:

11, 12, 13 14, 17, 18, 19, 20,21, 24, 25, 26,27, 28 E 31 DE MAIO



DEVOLUÇÃO DA APOSTILA 5
SERÁ NO DIA 08 DE JUNHO.

EM "PROFESSORA INÊS NUNES MAKIYAMA"
IBIÚNA, 11 DE MAIO DE 2021
NOME:

LÍNGUA PORTUGUESA

1. LEIA A PARLENDIA JUNTAMENTE COM SUA PROFESSORA.

O DOCE PERGUNTOU PRO DOCE
QUAL É O DOCE MAIS DOCE?
E O DOCE RESPONDEU PRO DOCE
QUE O DOCE MAIS DOCE
É O DOCE DE BATATA DOCE.



AGORA, FAÇA AS ATIVIDADES COM MUITA ATENÇÃO!

- ❖ CIRCULE A PALAVRA DOCE NO TEXTO.
- ❖ QUANTAS VEZES A PALAVRA DOCE APARECEU NO TEXTO?
- ❖ OBSERVE ESTA PALAVRA E COMPLETE AS INFORMAÇÕES.

DOCE

NÚMERO DE LETRAS

LETRA INICIAL

NÚMERO DE SÍLABAS

SÍLABA INICIAL

- ❖ O DOCE MAIS DOCE É O DOCE DE

2. CIRCULE AS SÍLABAS DA - DE - DI - DO - DU DAS PALAVRAS ABAIXO.







DEDO	DÓI	CADUCO	DADO	BODE
CADA	DOCE	CUIDADO	DIA	DIABO

EM "PROFESSORA INÊS NUNES MAKIYAMA"
 IBIÚNA, 11 DE MAIO DE 2021
 NOME:

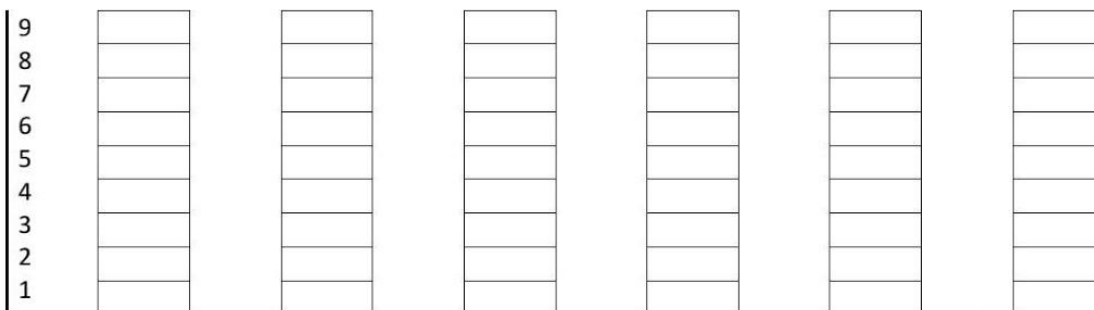
MATEMÁTICA

FOI FEITA UMA VOTAÇÃO PARA SABER OS DOCES PREFERIDOS DE
 UMA TURMA DO 1 ANO.

VEJA O RESULTADO:

					
☑ ☐	☐	☑ ☐	☐	☐	☐

AGORA PINTE NO GRÁFICO A QUANTIDADE DE VOTOS DE CADA DOCE:



AGORA RESPONDA:

QUAL DOCE RECEBEU MAIS VOTOS?

QUAL DOCE RECEBEU MENOS VOTOS?









QUAIS DOCES RECEBERAM A MESMA QUANTIDADE DE VOTOS?

EM "PROFESSORA INÊS NUNES MAKIYAMA"
IBIÚNA, 12 DE MAIO DE 2021
NOME:


VOCÊ VIU QUE A PALAVRA DOCE COMEÇA COM A LETRA D.

VAMOS CONHECER OUTRAS PALAVRAS QUE COMEÇAM COM ESSA LETRA:

LISTA DE PALAVRAS

D DA - DE - DI - DO - DU  DORA	DORA 	DADO 	DOIS 2
	DAMA	DEDO 	DOCE 
	DOMINÓ	DOZE 12	DUDU 

AGORA CIRCULE AS FIGURAS QUE COMEÇAM COM O SOM DESSA LETRA:



Alfabetiza Som
DAISY BASTOS & RITA FONTÃO

EM "PROFESSORA INÊS NUNES MAKIYAMA"
IBIÚNA, 12 DE MAIO DE 2021
NOME:

MATEMÁTICA

COMPLETE A SEQUÊNCIA DOS NÚMEROS


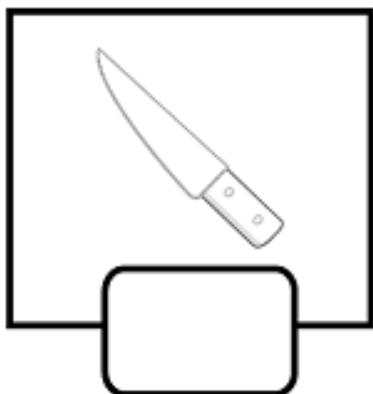
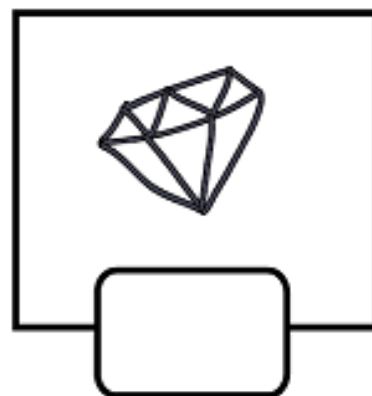
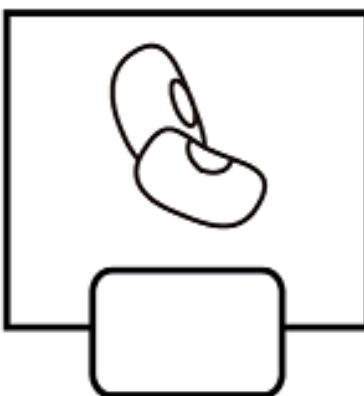



1				5
6				10
11				15
16				20
21				25
26				30
31				35
36				40
41				45
46				50

EM "PROFESSORA INÊS NUNES MAKIYAMA"
IBIÚNA, 13 DE MAIO DE 2021
NOME:

LÍNGUA PORTUGUESA

REVISANDO

IDENTIFIQUE A SOM INICIAL DE CADA IMAGEM E
REPRESENTE COM A LETRA CORRESPONDENTE:



EM "PROFESSORA INÊS NUNES MAKIYAMA"
IBIÚNA, 13 DE MAIO DE 2021
NOME:

CIÊNCIAS

JOGO DA MEMÓRIA HIGIENE

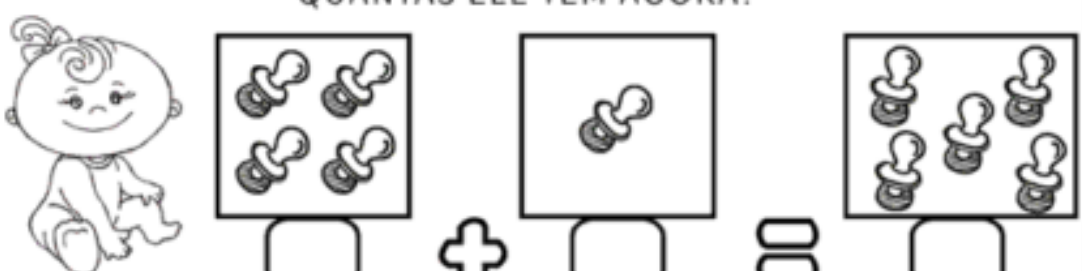


EM "PROFESSORA INÊS NUNES MAKIYAMA"
IBIÚNA, 13 DE MAIO DE 2021
NOME:

MATEMÁTICA

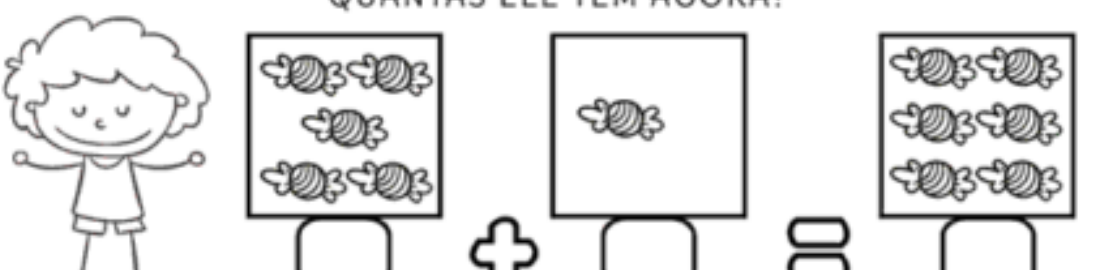
VAMOS SOMAR?

O BEBÊ TINHA 4 CHUPETAS E GANHOU MAIS UMA.
QUANTAS ELE TEM AGORA?



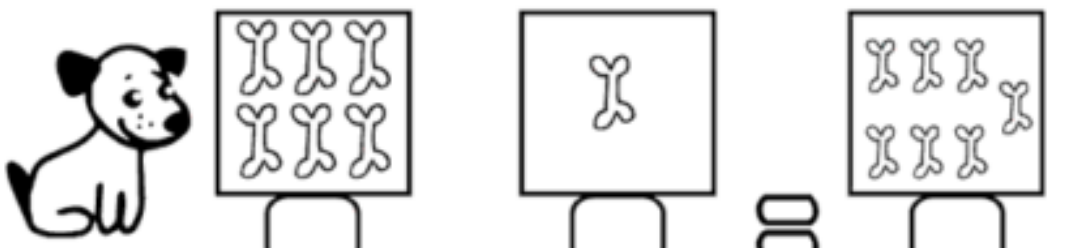
+ =

BRUNOTINHA 5 BALAS E GANHOU MAIS UMA.
QUANTAS ELE TEM AGORA?



+ =

O CACHORRO TINHA 6 OSSOS E GANHOU MAIS UM.
QUANTOS ELE TEM AGORA?



+ =










EM "PROFESSORA INÊS NUNES MAKIYAMA"
 IBIÚNA, 14 DE MAIO DE 2021
 NOME:

LÍNGUA PORTUGUESA

VAMOS NOS DIVERTIR COM O CAÇA PALAVRAS






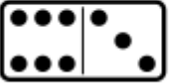


CAÇA-PALAVRAS

DADO	DEDO	DENTE	DOMINÓ	DINHEIRO
DAMA	DOCE	DUREX	DUENDE	

	D	A	D	O	A	W	R	T	
	C	V	N	M	D	A	M	A	
	D	E	D	O	G	T	Z	X	
	D	I	N	H	E	I	R	O	
	D	U	R	E	X	S	F	G	
	Y	P	D	O	M	I	N	Ó	
	D	E	N	T	E	W	R	T	
	J	K	D	U	E	N	D	E	
	D	O	C	E	G	D	F	G	

notebookdaaprotf.blogspot.com











PINTE UMA BOLINHA PARA CADA PEDACINHO DE PALAVRA:

 ○○○	 ○○○	 ○○○	 ○○○○
 ○○○	 ○○○	 ○○○	 ○○○

EM "PROFESSORA INÊS NUNES MAKIYAMA"
IBIÚNA, 14 DE MAIO DE 2021
NOME:

MATEMÁTICA

VAMOS MONTAR ESSE LINDO QUEBRA-CABEÇAS DE
DINOSSAUROS SEGUINDO A SEQUÊNCIA NUMÉRICA.

	1
	2
	3
	4
	5
	6
	7
	8
	9
	10

EM "PROFESSORA INÊS NUNES MAKIYAMA"
 IBIÚNA, 17 DE MAIO DE 2021
 NOME:

LÍNGUA PORTUGUESA

COMPLETE A CRUZADINHA.


SE PRECISAR UTILIZE O BANCO DE PALAVRAS.


CRUZADINHA

DADO
 DAMA
 DEDO
 DENTE
 DINHEIRO
 DOCE
 DOMINÓ
 DUREX
 DUENDE

notrebookdaprof.blogspot.com


CIRCULE PALAVRA CORRESPONDENTE A IMAGEM


 CABIDE
 GAPIDE
 SABIDE


 TENTE
 DENTE
 DENDE

 TINHEIRO
 DINEIRO
 DINHEIRO

 TAMA
 DAMA
 DANA

 DIAMANTE
 TIAMANTE
 DIANANDE

 TEDO
 DETO
 DEDO

 TOMINÓ
 DOMINÓ
 DONINÓ

 NOETA
 MOEDA
 MOETA



EM "PROFESSORA INÊS NUNES MAKIYAMA"



IBIÚNA, 17 DE MAIO DE 2021



NOME: _____

MATEMÁTICA



EFETUE AS SOMAS



 + 
$1 + 4 = \underline{\quad}$



 + 
$3 + 4 = \underline{\quad}$



 + 
$1 + 5 = \underline{\quad}$



 + 
$3 + 2 = \underline{\quad}$



 + 
$2 + 6 = \underline{\quad}$



 + 
$2 + 4 = \underline{\quad}$



 + 
$3 + 3 = \underline{\quad}$



 + 
$6 + 1 = \underline{\quad}$



 + 
$2 + 1 = \underline{\quad}$

 + 
$3 + 5 = \underline{\quad}$

 + 
$2 + 2 = \underline{\quad}$

 + 
$1 + 3 = \underline{\quad}$

 + 
$5 + 2 = \underline{\quad}$

 + 
$1 + 1 = \underline{\quad}$

 + 
$4 + 4 = \underline{\quad}$

EM "PROFESSORA INÊS NUNES MAKIYAMA"
IBIÚNA, 18 DE MAIO DE 2021
NOME:

LÍNGUA PORTUGUESA

ESCREVA OS NOMES DAS FIGURAS ABAIXO.

















EM "PROFESSORA INÊS NUNES MAKIYAMA"

IBIÚNA, 18 DE MAIO DE 2021

NOME:

MATEMÁTICA

RESOLVA AS ADIÇÕES PINTANDO OS CÍRCULOS E
USANDO CORES DIFERENTES PARA CADA PARCELA.

$7 + 2 =$



$2 + 6 =$



$1 + 1 =$



$9 + 1 =$



$6 + 3 =$



$5 + 2 =$



$3 + 3 =$



$4 + 4 =$





EM "PROFESSORA INÊS NUNES MAKIYAMA"

IBIÚNA, 19 DE MAIO DE 2021

NOME:

GEOGRAFIA

DESENHE COMO É A RUA ONDE VOCÊ MORA:



EM "PROFESSORA INÊS NUNES MAKIYAMA"
IBIÚNA, 19 DE MAIO DE 2021
NOME:

MATEMÁTICA

TRABALHANDO O CALENDÁRIO

1. PINTE A DATA DE HOJE.

DIA DA SEMANA



DOMINGO	SEGUNDA-FEIRA	TERÇA-FEIRA
QUARTA-FEIRA	QUINTA-FEIRA	SEXTA-FEIRA
SÁBADO		

DIA DO MÊS

1	2	3	4	5	6	7	8	9	10	11
12	13	14	15	16	17	18	19	20	21	22
24	25	26	27	28	29	30	31			

MÊS DO ANO

JANEIRO	FEVEREIRO	MARÇO	ABRIL
MAIO	JUNHO	JULHO	AGOSTO
SETEMBRO	OUTUBRO	NOVEMBRO	DEZEMBRO


ENUMERE OS DIAS DA SEMANA E ORGANIZE NAS LINHAS ABAIXO:



EM "PROFESSORA INÊS NUNES MAKIYAMA"
IBIÚNA, 20 DE MAIO DE 2021
NOME: _____

LÍNGUA PORTUGUESA

1- VAMOS LER JUNTOS O POEMA



2-PINTE AS PALAVRAS QUE RIMAM

3- CONTE QUANTOS VERSOS O POEMA TEM E REGISTE A QUANTIDADE
AQUI: _____

4- ILUSTRE O POEMA "A FOCA"



EM "PROFESSORA INÊS NUNES MAKIYAMA"
IBIÚNA, 20 DE MAIO DE 2021
NOME:

MATEMÁTICA

LIGUE OS PONTOS SEGUINDO A ORDEM CRESCENTE DOS NÚMEROS.



EM "PROFESSORA INÊS NUNES MAKIYAMA"
 IBIÚNA, 21 DE MAIO DE 2021
 NOME:

A FOCA

ESCREVA AS PALAVRAS E CONTE AS LETRAS



□ □ □ □ □

QUANTAS LETRAS? _____



□ □ □ □ □ □ □ □

QUANTAS LETRAS? _____



□ □ □ □ □

QUANTAS LETRAS? _____



□ □ □ □ □ □

QUANTAS LETRAS? _____



□ □ □ □ □ □ □ □ □








QUANTAS LETRAS? _____

	LETRA INICIAL	LETRA FINAL
FOCA		
BOLA		
NARIZ		
BARRIGA		
SARDINHA		

EM "PROFESSORA INÊS NUNES MAKIYAMA"
 IBIÚNA, 21 DE MAIO DE 2021
 NOME:

MATEMÁTICA

DESCUBRA NO QUADRO QUAIS NÚMEROS QUE ESTÃO
 FALTANDO DEPOIS ESCREVA ABAIXO:

0	1	2		4	5	6		8	9
10	11		13	14	15	16	17		19
20		22	23		25	26	27	28	29
30	31		33	34	35	36	27	38	39
	41	42	43	44		46	47	48	49
50									



















EM "PROFESSORA INÊS NUNES MAKIYAMA"
 IBIÚNA, 24 DE MAIO DE 2021
 NOME:

A FOCA

CRUZADINHA

FOCA
 BOLA
 NARIZ
 BARRIGA
 SARDINHA

CAÇA-PALAVRAS

S	D	L	K	J	G	F	O	C	A
B	O	L	A	R	Q	Y	P	D	F
Z	X	C	V	B	N	A	R	I	Z
S	A	R	D	I	N	H	A	Y	K
T	D	Q	B	A	R	R	I	G	A

EM "PROFESSORA INÊS NUNES MAKIYAMA"

IBIÚNA, 24 DE MAIO DE 2021

NOME:


MATEMATICA

RECORTE DO MATERIAL DE APOIO IMAGENS QUE SÃO PARECIDAS COM OS
FORMATOS E COLE NO ESPAÇO ADEQUADO ABAIXO:



MATERIAL DE APOIO

Atividade com figuras geométricas.



EM "PROFESSORA INÊS NUNES MAKIYAMA"
IBIÚNA, 25 DE MAIO DE 2021
NOME:

ARTES

VAMOS FAZER UMA FOCA COM DOBRADURA.

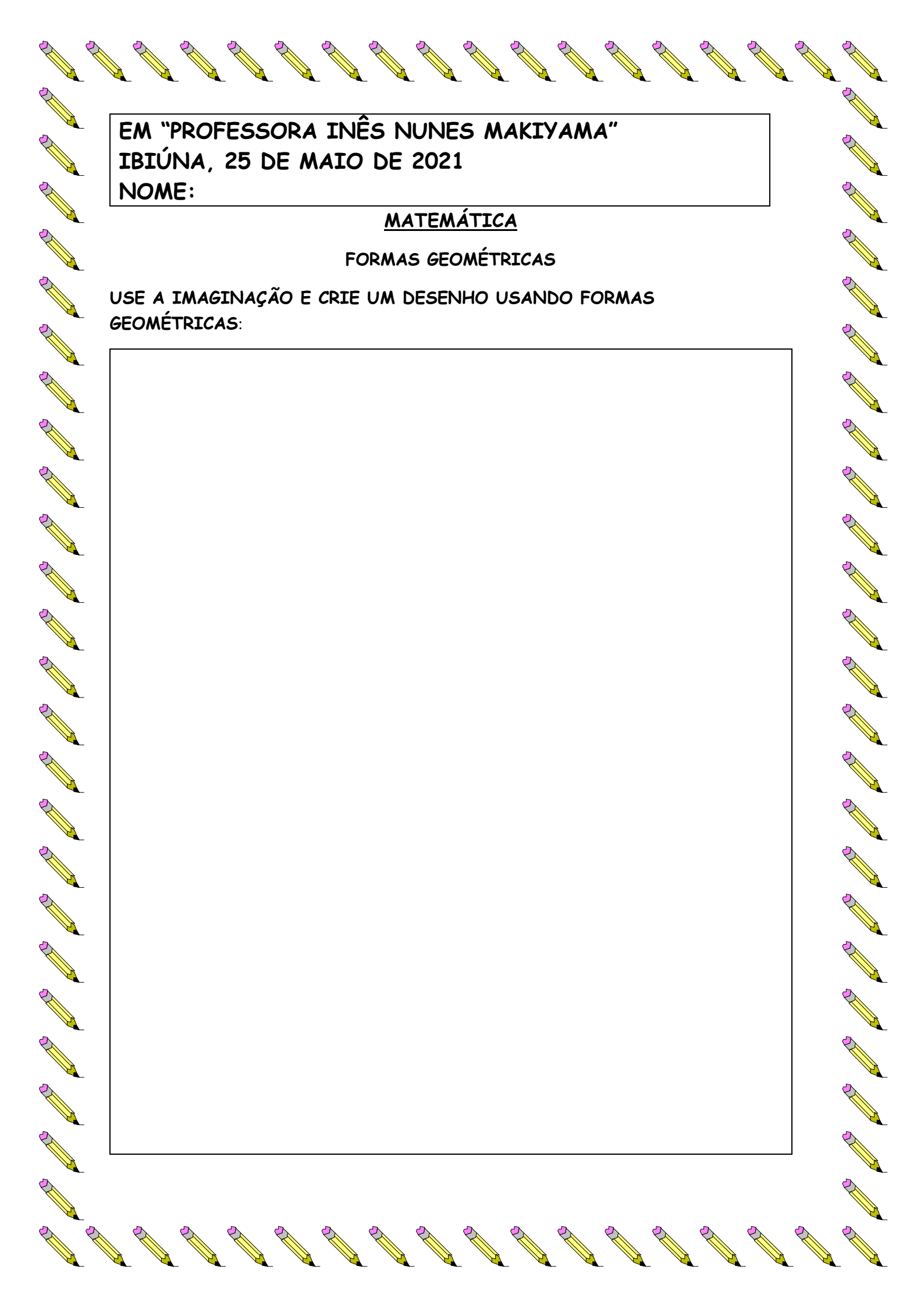
ENVIAREI UM VÍDEO ENSINANDO PASSO A PASSO COMO FAZER.



Material

Papel colorido

Tesoura e cola




EM "PROFESSORA INÊS NUNES MAKIYAMA"
IBIÚNA, 25 DE MAIO DE 2021
NOME:

MATEMÁTICA

FORMAS GEOMÉTRICAS








USE A IMAGINAÇÃO E CRIE UM DESENHO USANDO FORMAS
GEOMÉTRICAS:











EM "PROFESSORA INÊS NUNES MAKIYAMA"
 IBIÚNA, 26 DE MAIO DE 2021
 NOME:

LÍNGUA PORTUGUESA

COMPLETE COM A SÍLABA FALTOSA

 CA ○	 GI RA ○	 GAR RA ○
 ○ CA	 GOL ○ NHO	 ○ GUE TE
 ○ MI GA	 ○ CA	 ○ GUEI RA
 SO ○	 ○ LHA	 ○ TE BOL

CIRCULE A PALAVRA CORRESPONDENTE A IMAGEM

	VOCA FOTA FOCA		VACA FACA FATA		VEIJÃO FEIJÃO FEIGÃO		VADA FATA FADA
	VOMIGA FONIGA FORMIGA		FÁBRICA VABICA FABRIGA		VUMACA FUMAÇA FUNAÇA		VIGO FIJO FIGO

EM "PROFESSORA INÊS NUNES MAKIYAMA"
IBIÚNA, 26 DE MAIO DE 2021
NOME:

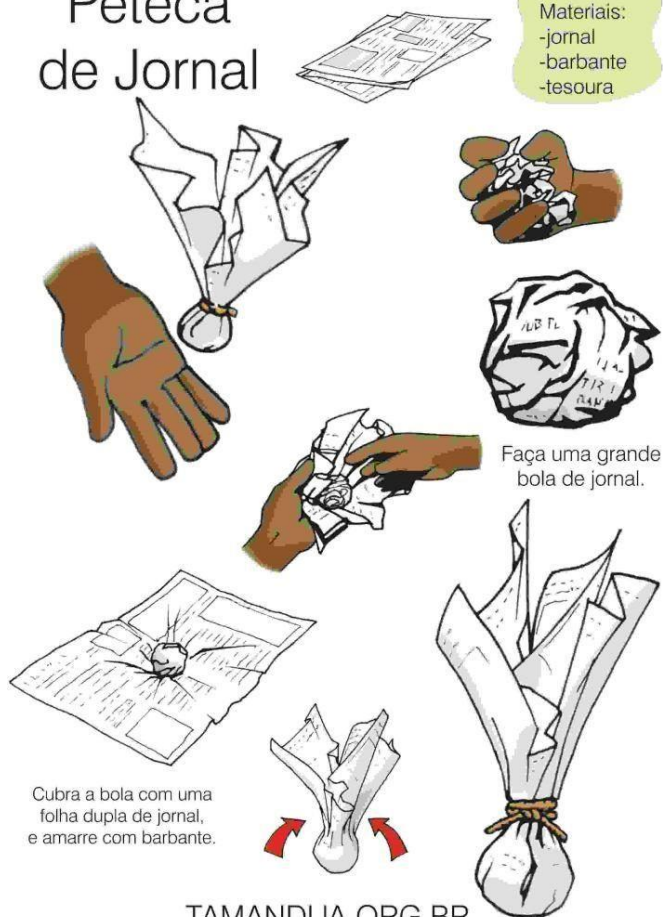
EDUCAÇÃO FÍSICA

VAMOS FAZER UMA PETECA.

SIGA AS INSTRUÇÕES

Peteca de Jornal

Materiais:
-jornal
-barbante
-tesoura



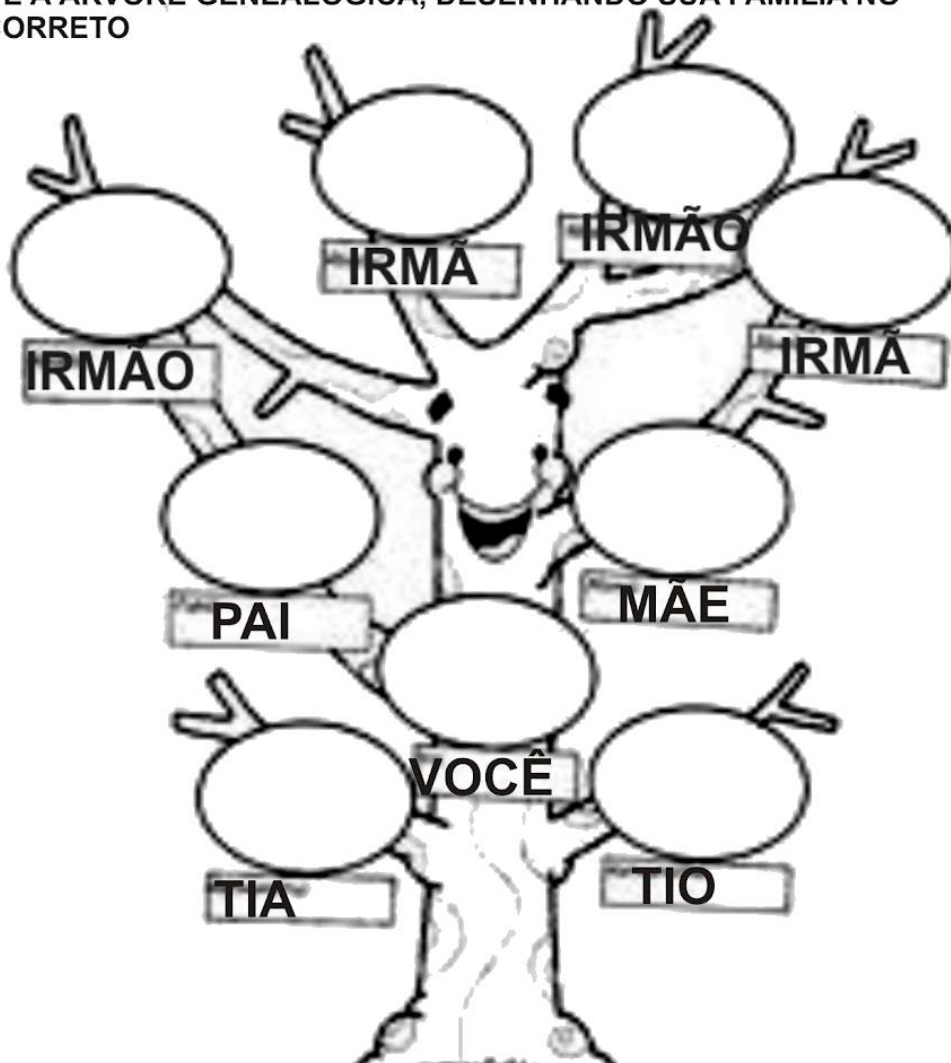
SUGESTÃO DE BRINCADEIRA:

- ✓ CONTAR QUANTAS VEZES CONSEGUE BATER A PETECA SEM DEIXAR CAIR NO CHÃO
- ✓ JOGAR COM O COLEGA OU ALGUÉM DA FAMÍLIA.
- ✓ JOGAR A PETECA E PEGAR COM O COPO.

EM "PROFESSORA INÊS NUNES MAKIYAMA"
IBIÚNA, 27 DE MAIO DE 2021
NOME:

HISTÓRIA

COMPLETE A ÁRVORE GENEALÓGICA, DESENHANDO SUA FAMÍLIA NO ESPAÇO CORRETO



6) COMPLETE AS FRASES DE ACORDO

IRMÃOS

AVÓS

PRIMO

A) O FILHO DO MEU TIO É MEU... _____

B) OS PAIS DOS MEUS PAIS SÃO MEUS... _____

C) OS FILHOS DOS MEUS PAIS SÃO MEUS... _____



EM "PROFESSORA INÊS NUNES MAKIYAMA"
IBIÚNA, 27 DE MAIO DE 2021
NOME:

MATEMÁTICA

NÚMEROS ORDINAIS

PARA INDICAR ORDEM, POSIÇÃO OU LUGAR, UTILIZAMOS OS NÚMEROS ORDINAIS.

OS NÚMEROS ORDINAIS ATÉ O 10º SÃO:

1º - PRIMEIRO		6º - SEXTO	
2º - SEGUNDO		7º - SÉTIMO	
3º - TERCEIRO		8º - OITAVO	
4º - QUARTO		9º - NONO	
5º - QUINTO		10º - DÉCIMO	

INDIQUE COM O NUMERAL ORDINAL A POSIÇÃO QUE CADA DESENHO SE ENCONTRA NA SEQUÊNCIA.



AGORA COMPLETE.

- A) A ESTRELA É O _____ ELEMENTO DA SEQUÊNCIA.
- B) O PINGUIM É _____ ELEMENTO DA SEQUÊNCIA.
- C) A _____ É O 4º ELEMENTO DA SEQUÊNCIA.
- D) O 5º ELEMENTO DA SEQUÊNCIA É A _____.
- E) A OVELHA É O _____ ELEMENTO DA SEQUÊNCIA.

EM "PROFESSORA INÊS NUNES MAKIYAMA"
IBIÚNA, 28 DE MAIO DE 2021
NOME:

LÍNGUA PORTUGUESA

ESCREVA OS NOMES DAS FIGURAS ABAIXO.

















EM "PROFESSORA INÊS NUNES MAKIYAMA"
IBIÚNA, 28 DE MAIO DE 2021
NOME:

CIÊNCIAS

1) LIGUE CADA ORGÃO DO SENTIDO AO QUE ELE NOS PERMITE FAZER.



POSSO TOCAR.



POSSO OUVIR.



POSSO VER.



POSSO SENTIR O SABOR.



POSSO SENTIR O CHEIRO.

2) COM BASTANTE ATENÇÃO COMPLETE O CORPO DA MÔNICA COM A PARTE QUE ESTÁ FALTANDO. LIGUE.



BRAÇOS



CABEÇA



PERNAS



















TRONCO



EM "PROFESSORA INÊS NUNES MAKIYAMA"
IBIÚNA, 31 DE MAIO DE 2021
NOME:

JOGO DA MEMÓRIA DAS PALAVRAS COM F

 LEÃO	 LEÃO	 FADA	 FADA
 FOCA	 FOCA	 FILA	 FILA
 FIGO	 FIGO	 FOGÃO	 FOGÃO
 FAVA	 FAVA	 FERA	 FERA


EM "PROFESSORA INÊS NUNES MAKIYAMA"
IBIÚNA, 31 DE MAIO DE 2021
NOME:

MATEMÁTICA

NÚMEROS ORDINAIS

OS NÚMEROS ORDINAIS SÃO USADOS PARA INDICAR
POSIÇÃO, ORDEM OU LUGAR.

OBSERVE A FILA DAS CRIANÇAS.



1 - COMPLETE USANDO OS NUMERAIS ORDINAIS DE ACORDO
COM A POSIÇÃO DE CADA CRIANÇA.

2 - QUANTAS CRIANÇAS ESTÃO NA FILA? →

2 - QUEM OCUPA A DÉCIMA POSIÇÃO? →

3 - QUEM É O PRIMEIRO DA FILA? →

4 - QUAL POSIÇÃO É OCUPADA POR GAEL? →

5 - QUEM OCUPA A OITAVA POSIÇÃO? →

REFERÊNCIAS BIBLIOGRÁFICAS

<https://www.slideshare.net/marieliadavid/o-doce>

<https://educacaoetransformacaooficial.blogspot.com/2020/03/matematica-2-ano.html>

<https://br.pinterest.com/pin/426856870937846463/>

<https://br.pinterest.com/pin/562035228481235826/>

<https://1.bp.blogspot.com/-aMwt1ET9pwl/V4QUntll1MI/AAAAAABNok/7IDmysocfrMUIxXncWznllTyU6i7USc3gCLcB/s1600/HIGIENE-JOGO-DA-MEM%25C3%2593RIA-ESPA%25C3%2587O-EDUCAR.JPG>

<https://atividadespedagogicas.net/wp-content/uploads/2017/12/8ecdb75a6e83cde707279f9f5d369e55-larissa.jpg>

<http://notebookdaprof.blogspot.com/2015/05/brincando-com-as-palavras-familia.html>

https://1.bp.blogspot.com/-6DszlxYqUvA/XaaW3qm4SLI/AAAAAAB9_o/muKD7Ge4M84Wk5gGihjfdfJXKH6QUWBpACNcBGA_sYHQ/s1600/6adf2efa74a79e7c73ad781486b14305.jpg

<http://notebookdaprof.blogspot.com/2015/05/brincando-com-as-palavras-familia.html>

[add1to10hor02.4.pdf \(schoolexpress.com\)](#)

[Atividades de matemática para E.I. e 1º ano \(amorensina.com.br\)](#)

<https://danieducar.com.br/wp-content/uploads/2018/08/e5112-slide1.jpg>

<http://notebookdaprof.blogspot.com/2015/08/sequencia-didatica-foca-vinicius-de.html>

[546703cbe4f601bbf4a3b2857765d3f2.jpg \(343x480\) \(pinimg.com\)](#)

[Provas-1-ano-Testes-avaliacoes-atividades-alfabetização-imprimir-48.png \(1132x1600\) \(atividadespedagogicas.net\)](#)

[alfabetizaC3A7C3A3o-matemC3A1tica-nC3BAmeros-ordinais-e-naturais1-724x1024.png \(724x1024\) \(amorensina.com.br\)](#)

[ORGÃOS+E+CORPO.jpg \(1108x1600\) \(bp.blogspot.com\)](#)

<https://br.pinterest.com/pin/480407485242054260/>

APOSTILA Consciência Fonológica de A a Z- Alfabetiza Som DAISY BASTOS & RITA FONTÃO



APOSTILA: @atividades_anosiniciais