



E.M "GABRIELA CIPULO

ALUNO (A): _____

PROFESSORA: ELAINE APARECIDA OLIVEIRA DA SILVA

ANO/SÉRIE: MATERNAL I A

5º APOSTILA

ATIVIDADES: PERÍODO DE 11/05 A 31/05/2021

DATA DA RETIRADA: 11/05/2021

DEVOLUTIVA: 08/06/2021

SEQUÊNCIA DIDÁTICA: A OVELHA ROSA DA DONA ROSA.



CRONOGRAMA DAS ATIVIDADES

- **11/05/-VÍDEO/HISTÓRIA:** A OVELHA ROSA DA DONA ROSA (**DONALDO BUTCHWELTZ**);
-PALITOCES PARA RECONTO “A OVELHA ROSA DA DONA ROSA” (ENVIADOS JUNTO COM A APOSTILA).
-ATIVIDADE: RECORTE E COLAGEM.
- **12/05-VÍDEO:** LETRA **O**!(SÉRIE VAI ESCREVER);
-ATIVIDADE: CONTORNO DA LETRA O COM GUACHE ROSA.

- **13/05-VÍDEO/MÚSICA:** LATERALIDADE-ESQUERDA E DIREITA (JACKY DANÇANDO COM O POCOYO);
ATIVIDADE: DIREITA E ESQUERDA.

- **14/05-VÍDEO/MÚSICA:** DUÉLO MÁGICO (PALAVRA CANTADA);
ATIVIDADE: BRINCADEIRA IMITANDO OS ANIMAIS.

- **17/05-VÍDEO:** ATIVIDADE LÚDICA COM AS LETRAS DO NOME (PROFESSORA);
ATIVIDADE: LOCALIZAÇÃO DA INICIAL DO NOME.

- **18/05-ATIVIDADE:** TRAJETO DA OVELHA ATÉ A TINTA.

- **19/05-** RECONTO COM PALITOCES (A OVELHA ROSA DA DONA ROSA);
ATIVIDADE: COLORIR OS PERSONAGENS DA HISTÓRIA.

- **20/05-VÍDEO:** MAMÃE POSSO IR?
ATIVIDADE: BRINCADEIRA MESTRE POSSO IR?(ADAPTADA).

- **21/05-** ATIVIDADE: CONSTRUINDO UM PORQUINHO COM CIRCULOS (ENVIADOS NO ENVELOPE).

- **24/05-ATIVIDADE:** CONTORNO DO NÚMERO **5** COM O DEDINHO E GUACHE.

- **25/05-LOCALIZAR** O FILHOTE DA MAMÃE GALINHA E PINTAR COM GUACHE.

- **26/05-** VÍDEO: INFORMATIVO SOBRE A DENGUE VIRA VIRA É A SOLUÇÃO (PALAVRA CANTADA);
ATIVIDADE: LOCALIZAÇÃO DE FOCO DA DENGUE.

- **27/05-VÍDEO:** O CACHORRO E O ELEFANTE (@PEDAGOGIA SONORA);
ATIVIDADE: MAIOR E MENOR.

- **28/05-ATIVIDADE:** BRINCADEIRA CONTINUE A HISTÓRIA!

- **31/05-ATIVIDADE:** IGUAL E DIFERENTE.

NOME: _____

DATA: 11/05/2021

TRAÇOS, SONS, CORES E FORMAS

DEPOIS DESSE DIA, A OVELHA ROSA SE SENTIU ACEITA PELOS ANIMAIS E TAMBÉM PELAS OUTRAS OVELHAS. PELA PRIMEIRA VEZ, DESDE QUE HAVIA SE TORNADO A OVELHA ROSA DA DONA ROSA, NÃO SE IMPORTOU EM SER DIFERENTE.

TRECHO RETIRADO DO LIVRO "A OVELHA ROSA DA DONA ROSA"
(BUCHWEITZ, DONALDO) – PÁG. 32

COLE PEDACINHOS DE PAPEL **ROSA** NA OVELHA E DEIXE-A BEM BONITA.



VÍDEO: A OVELHA ROSA DA DONA ROSA (DONALDO BUTCHWELTZ)
PALITOCHÊ PARA RECONTO ENVIADO PARA CASA-VIA WHATS APP

NOME: _____

DATA: 11/05/2021

ESCUTA, FALA, PENSAMENTO E IMAGINAÇÃO

**PALITOCHESES PARA RECORTE E COLAGEM NO PALITO DE SORVETE:
A OVELHA ROSA DA DONA ROSA**



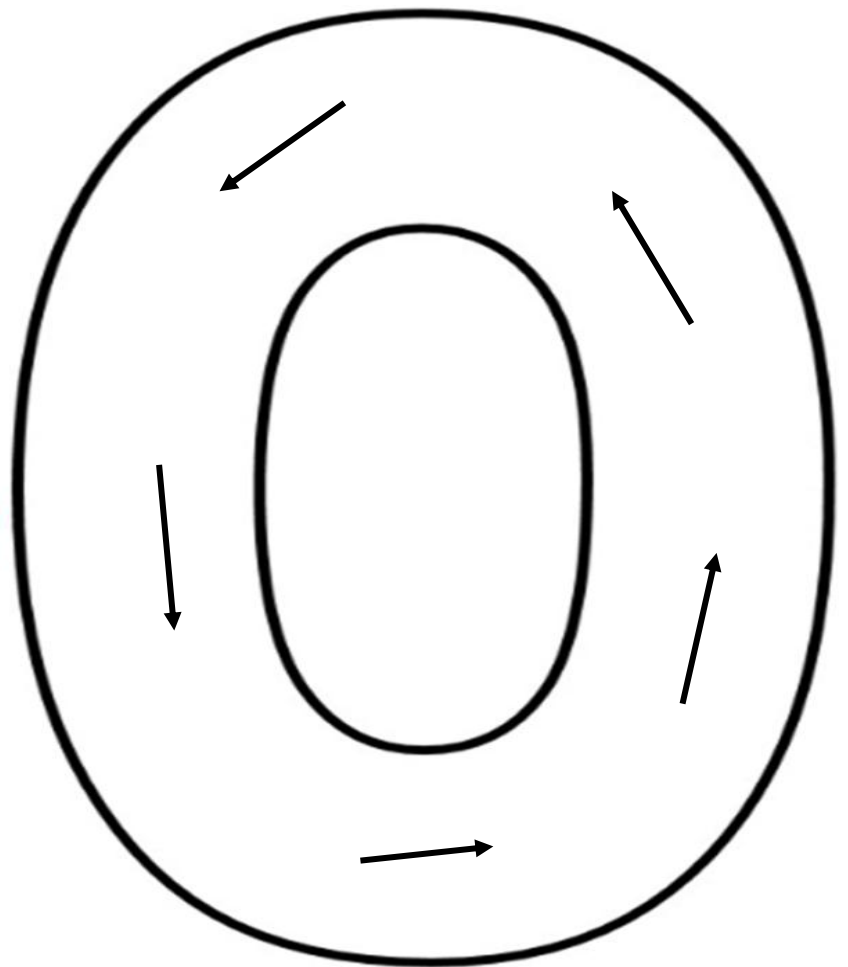
NOME: _____
MATERNAL I A

DATA: 12/05/2021

ESCUTA, FALA, PENSAMENTO E IMAGINAÇÃO

VOGAL O

MEU AMOR, ESSA É A VOGAL O. MOLHE O PINCEL NA TINTA GUACHE **ROSA** E PINTE DENTRO DA LETRINHA. TENDE PINTAR SEGUINDO AS SETINHAS.



O V E L H A

NOME: _____
MAT.I

DATA: 13/05/2021

ESPAÇO, TEMPO, QUANTIDADES, RELAÇÕES E TRANSFORMAÇÕES.

LATERALIDADE: DIREITA - ESQUERDA




DIREITA



ESQUERDA

CIRCULE APENAS A OVELHA QUE ESTÁ INDO PARA O LADO
ESQUERDO AO CONTRÁRIO DAS DEMAIS COMO
INDICA A FLECHINHA VERMELHA.



VÍDEO: LATERALIDADE-DIREITA E ESQUERDA/ MÚSICA: JACKY/ DANÇANDO COM O POCOYO
VIA WHATS APP

NOME: _____ - _____ DATA:14/05/2021

A VACA,O CAVALO E O PATO ACHARAM

DIVERTIDO O QUE A GALINHA FIZERA E IMITARAM A FAZENDA VIROU UMA GRANDE FESTA ROSA.

OS ANIMAIS AGORA ROSADOS BRINCAVAM JUNTOS,

NA MAIOR ALEGRIA,TODOS OS DIAS,PARA A SATISFAÇÃO DE DONA ROSA.(**TRECHO RETRATADO DO LIVRO” A OVELHA ROSA DA DONA ROSA”(BUCHWEITZ,DONALD)- PAG. 25**

CORPO,GESTOS E MOVIMENTOS.

VAMOS BRINCAR DE IMITAR OS ANIMAIS? QUERIDA FAMÍLIA PROCUREM UM LUGAR DE ESPAÇO LIVRE E BRINQUEM COM AS CRIANÇAS DE IMITAR OS ANIMAIS.FAÇAM O SOM, OS GESTOS E SE QUISER UTILIZEM OUTROS RECURSOS COMO PINTAR O ROSTINHO FAZER MÁSCARA ETC... ABUSEM DA CRIATIVIDADE E BOA DIVERSÃO!ENVIE FOTOS E VÍDEOS NO GRUPO PARA PROFESSORA.



VÍDEO: DUELO MÁGICO PALAVRA CANTADA- VIA WHATS APP












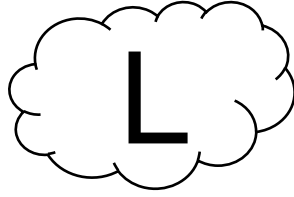

NOME: _____

DATA: 17/05/2021

MATERNAL I A

O EU, O OUTRO E O NÓS

MEU BEM, A OVELHINHA QUER TE AJUDAR A ENCONTRAR A LETRINHA INICIAL DO SEU NOME. LOCALIZE-A E PINTE COM MUITO CAPRICHOS.



NOME: _____

DATA: 18/05/2021

TRAÇOS, SONS, CORE E FORMAS

COM GIZ DE CERA **MARROM** ● FAÇA O TRAJETO DA OVELHA ATÉ O POTE DE TINTA.




NOME: _____

DATA: 19/05/2021

TRAÇOS, SONS, CORES E FORMAS

É HORA DE COLORIR. USE GIZ DE CERA PARA COLORIR OS ANIMAIS DA FAZENDA ROSA DA DONA ROSA. CAPRICHE NA PINTURA!



RECONTO DA HISTÓRIA A OVELHA ROSA DA DONA ROSA COM PALITOCHEs

NOME: _____

DATA: 20/05/2021

CORPO, GESTOS E MOVIMENTOS

BRINCADEIRA: MESTRE, POSSO IR?



UMA BRINCADEIRA MUITO LEGAL PARA SER REALIZADA EM FAMÍLIA. JUNTO DA SUA FAMÍLIA, PROCURE UM LUGAR AMPLO EM SUA CASA OU NO QUINTAL E SIGA AS ORIENTAÇÕES DO MESTRE. ALGUÉM SERÁ SORTEADO PARA SER O MESTRE E INICIAR A BRINCADEIRA. O MESTRE IRÁ SUGERIR A QUANTIDADE DE PASSOS RELACIONADA HÁ UM ANIMAL.

SIGAM AS ORIENTAÇÕES ABAIXO:

O MESTRE FICARÁ EM LOCAL E OS DEMAIS FICARAM EM OUTRO, PORÉM, NÃO MUITO LONGE. QUANDO TODOS ESTIVEREM EM SEU LOCAL, COMEÇA A BRINCADEIRA. OS DEMAIS PARTICIPANTES PERGUNTAM PARA O MESTRE:

1. "MESTRE POSSO IR?"
2. SIM, PODE. (RESPONDE O MESTRE).
3. QUANTOS PASSOS?
4. DOIS PASSOS DE SAPO... (OS PARTICIPANTES DEVERÃO IMITAR O SAPO PULANDO E O SEU SOM COM APENAS DOIS PASSOS, OU SEJA, DOIS PULOS).

A BRINCADEIRA CONTINUA COM O MESTRE SUGERINDO MAIS PASSOS COM OUTROS ANIMAIS: FORMIGA COM PASSOS PEQUENOS; CARANGUEIJO COM PASSOS PARA TRÁS; SIRI COM PASSOS PARA OS LADOS, CANGURU PULANDO; E ETC. GANHA A BRINCADEIRA O PARTICIPANTE QUE CONSEGUIR CHEGAR PRIMEIRO NO LOCAL ONDE ESTÁ O MESTRE, PASSANDO A COMANDAR A BRINCADEIRA.


NÃO SE ESQUEÇAM DE ENVIAR O VÍDEO DA BRINCADEIRA PARA A PROFESSORA NO GRUPO DO WHATSAPP.

VÍDEO: ADAPTADO MESTRE POSSO IR? VIA WHATS APP

NOME: _____ DATA:21/05/2021

TRAÇOS,SONS CORES E FORMAS

VAMOS CONSTRUIR O PORQUINHO DA FAZENDA DE DONA ROSA COM CIRCULOS?QUERIDA FAMÍLIA AUXILIE AS CRIANÇAS NA MONTAGEM DO PORQUINHO UTILIZANDO TODOS OS CIRCULOS QUE SERÃO ENVIADOS.O PORQUINHO SERÁ ROSA IGUAL AO DA FAZENDA DE DONA ROSA.



MONTE AQUI SEU PORQUINHO

OBS.:AS PEÇAS IRÃO DENTRO DE UM ENVELOPE.

NOME: _____

DATA: MAT. I

ESPAÇO, TEMPO, QUANTIDADES, RELAÇÕES E TRANSFORMAÇÕES

NÚMERO E QUANTIDADE: 5

ENTÃO, OS ANIMAIS PERCEBERAM QUE NÃO PRECISAVAM FICAR IGUAIS PARA BRINCAR JUNTOS, POIS NINGUÉM ERA IGUAL, TODOS TINHAM CARACTERÍSTICAS QUE OS DIFERENCIAVAM: AS PENAS DA GALINHA, A ALTURA DO CAVALO, OS PÉS DO PATO, O LEITE DA VACA E A LÃ DA OVELHA. TUDO ISSO NÃO ERA MOTIVO PARA NÃO SEREM AMIGOS.

TRECHO RETIRADO DO LIVRO "A OVELHA ROSA DA DONA ROSA" (BUCHWEITZ, DONALDO) – PÁG. 29

MEU AMOR, OBSERVE QUE NESSE TRECHO DA HISTÓRIA HÁ 5 ANIMAIS. MOLHE O DEDINHO NA TINTA GUACHE **ROSA** E FAÇA O CONTO DO NUMERAL.





O EU, O OUTRO E NÓS.

CERTO DIA, A GALINHA,
VENDO A TRISTEZA DA OVELHA
ROSA, RESOLVEU PERGUNTAR:
- POR QUE VOCÊ ANDA TÃO TRISTE POR AÍ?
A OVELHA RESPONDEU:
- SOU MUITO DIFERENTE E POR ISSO
NÃO TENHO AMIGOS PARA BRINCAR.

.(TRECHO RETRATADO DO LIVRO " A OVELHA ROSA "(BUCHWEITZ, DONALD)- PAG. 21

AGORA COM AJUDA DE SUA FAMÍLIA ENCONTRE O FILHOTE DA GALINHA E PINTE-O COM GUACHE LARANJA, NÃO ESQUEÇA DE PINTAR A MAMÃE GALINHA TAMBÉM.




NOME: _____


DATA: 26/05/2021

O EU, O OUTRO E NÓS.

NA FAZENDA DE DONA ROSA TUDO ERA PINTADO DE ROSA. ELA COSTUMAVA DEIXAR LATAS DE TINTA FORA DA CASA CASO PRECISA-SE PARA RETOCAR A PINTURA. VOCÊ ACREDITA QUE ELA DEIXOU LATAS DESTAMPADAS NA CHUVA? E SABE QUEM RESOLVEU BOTAR SEUS OVOS NA ÁGUA PARADA? O MOSQUITO DA **DENGUE**.



VOCÊ QUE É MUITO ESPERTO E SABE QUE NÃO PODEMOS DEIXAR LATAS ABERTAS NO TEMPO, COM AUXÍLIO DA SUA FAMÍLIA ENCONTRE A LATA DE TINTA DESTAMPADA E PINTE BEM BONITO.



VÍDEO: VIRA VIRA É A SOLUÇÃO (PALAVRA CANTADA) VIA WHATS APP

NOME: _____

DATA: 27/05/2021

ESPAÇO, TEMPO, QUANTIDADES, RELAÇÕES E TRANSFORMAÇÕES.

MAIOR E MENOR

PINTE COM GIZ DE CERA ROSA A OVELHA **MAIOR** E FAÇA UM CÍRCULO NA OVELHA MENOR.



VÍDEO: O CACHORRINHO E O ELEFANTE/GRANDE/PEQUENO MAIOR/MENOR - VIA WHATS APP

NOME: _____

DATA: 28/05/2021

**CORPO, GESTOS E MOVIMENTOS.
ESCUITA, FALA, PENSAMENTO E IMAGINAÇÃO.**

BRINCADEIRA: CONTINUE A HISTÓRIA...



ESSA BRINCADEIRA É MUITO LEGAL E VAI ESTIMULAR A IMAGINAÇÃO DAS CRIANÇAS E ADULTOS. UMA BRINCADEIRA PARA A TODA A FAMÍLIA PARTICIPAR.

PARA ISSO IREMOS UTILIZAR OS PERSONAGENS DA HISTÓRIA “A OVELHA ROSA DA DONA ROSA” QUE ESTÃO EM ANEXO E TAMBÉM UMA CAIXA DE SAPATO, CAIXINHA DE PAPELÃO OU UM SAQUINHO DE PANO (PARA COLOCAR OS PERSONAGENS).

QUERIDO(A) ALUNO(A), PEÇA PARA UM ADULTO FAZER O RECORTE DOS PERSONAGENS E TE AJUDAR A COLOCÁ-LOS DENTRO DA CAIXA OU DO SAQUINHO E, EM SEGUIDA, DECIDA QUEM DA FAMÍLIA IRÁ INICIAR A BRINCADEIRA. INICIE TIRANDO UM PERSONAGEM “SURPRESA” DA CAIXA OU SAQUINHO E COMECE A HISTÓRIA.

ABAIXO, SEGUE UM EXEMPLO DE COMO INICIAR A HISTÓRIA:

“FUI A FAZENDA DO VOVÔ E ENCONTREI UM CAVALO...”

O PRÓXIMO A CONTINUAR A BRINCADEIRA RETIROU UMA VACA:

“FUI A FAZENDA E ENCONTREI UM CAVALO E UMA VACA...”

E ASSIM, CONTINUEM A HISTÓRIA!

NÃO SE ESQUEÇAM DE ENVIAR O VÍDEO DA BRINCADEIRA PARA A PROFESSORA NO GRUPO DO WHATSAPP.

NOME: _____ DATA: 28/05/2021

ANEXO PARA RECORTE E BRINCADEIRA: CONTINUE A HISTÓRIA...



NOME: _____

DATA: 31/05/2021

ESPAÇO, TEMPO, QUANTIDADES, RELAÇÕES E TRANSFORMAÇÕES.

IGUAL E DIFERENTE

LOCALIZE E CIRCULE APENAS A OVELHA DIFERENTE.



REFERÊNCIAS DAS ATIVIDADES DA 5ª APOSTILA

https://www.google.com/search?q=video+a+ovelha+rosa+da+dona+rosa&rlz=1C1GGRV_enBR751BR751&oq=VIDEO+A+OVELHA+&aqs=chrome..69i57j0l2j0i22i30l7.11982j0j7&sourceid=chrome&ie=UTF-8

https://www.vippng.com/preview/howTJ_moldura-arabesco-rosa-png-picture-frame/
<https://br.pinterest.com/pin/590816044852741138/>

https://www.pngitem.com/middle/hmTihTx_topo-de-bolo-fazendinha-rosa-para-imprimir-hd/ (CAVALO)

<https://www.elo7.com.br/topo-de-bolo-fazendinha/dp/10A1406> (FAZENDA)

<https://fastpic.co/image/iR4deZ> (OVELHA EM PÉ)

<https://br.pinterest.com/pin/590816044852741138>

https://www.google.com/search?q=VIDEO+LETRA+O+SERIE+VAMOS+ESCREVER&rlz=1C1GGRV_enBR751BR751&oq=VIDEO+LETRA+O+SERIE+VAMOS+ESCREVER&aqs=chrome..69i57j33i22i29i30.35503j0j9&sourceid=chrome&ie=UTF-8

<http://amigasdaedu.blogspot.com/2014/04/livro-ovelha-rosa-da-dona-rosa-com.html>
(PÁG.29)

https://www.google.com/search?q=brincadeira+imitando+os+animais+educa%C3%A7%C3%A3o+infantil&rlz=1C1GGRV_enBR751BR751&sxsrf=ALeKk00n4uE9MCcD7e756Pfs1bZNIktVVQ:1619814827259&source=lnms&tbm=isch&sa=X&ved=2ahUKewivioW76KbwAhXqppUCHV4jADIQ_AUoAXoECAEQAw&biw=1366&bih=657#imgrc=VURrxOyAUBSDFM&imgdii=DUe4GnzjpFts5M

https://www.google.com/search?q=JACKY+DAN%C3%87ANDO+COM+O+POCOYO&rlz=1C1GGRV_enBR751BR751&oq=JACKY+DAN%C3%87ANDO+COM+O+POCOYO&aqs=chrome..69i57j0i22i30.30055j0j9&sourceid=chrome&ie=UTF-8

https://www.google.com/search?q=VIDEO+DUELO+MAGICO&rlz=1C1GGRV_enBR751BR751&oq=VIDEO+DUELO+MAGICO&aqs=chrome..69i57j0i22i30l2.24447j0j9&sourceid=chrome&ie=UTF-8

<https://fastpic.co/album/PX63h>

<http://cantinhoencantado.blogs.sapo.pt/bichinhos-png-lindos-ovelhinhas-211608>

<https://blogdatia-jaque.blogspot.com/2013/05/jogo-das-cores-baldes-de-tinta.html>

<https://anagiovanna.com.br/blog/desenhos-para-colorir/desenhos-de-animais-da-fazenda-para-colorir/attachment/desenhos-de-animais-da-fazenda-para-colorir-2/>

<https://i.pinimg.com/originals/a3/f9/a4/a3f9a4519c0e355230975dce447e9581.jpg>

<http://www.aescolanaminhacasa.com.br/a/302/mamae-posso-ir>

https://www.youtube.com/watch?v=uL2MlfSi_y8

<http://mimoseencantodaeducacao.blogspot.com/2014/11/os-tres-porquinhos-historia-infantil.html>

<http://alfabetizacaocefaproponteselacerda.blogspot.com/2014/01/historia-ovelha-rosa-da-dona-rosa.html>

https://www.google.com/search?q=moradia%20dos%20animais&tbm=isch&tbs=rimg:Cfp0rRopqS1QYfDTspfbS7tG&rlz=1C1GGRV_enBR751BR751&hl=pt-BR&sa=X&ved=0CBsQullBahcKEwil8LyDsqnwAhUAAAAAHQAAAAAQEg&biw=1349&bih=657#imgrc=a5h1ixCXTcJCRM&imgdii=53tHii3jjKIAsM

<http://alfabetizacaocefaproponteselacerda.blogspot.com/2014/01/historia-ovelha-rosa-da-dona-rosa.htm>

https://www.google.com/search?rlz=1C1GGRV_enBR751BR751&sxsrf=ALeKk003aAeOHpS29mPkn2yYQ7k-OCFWVA:1619909087474&source=univ&tbm=isch&q=ATIVIDADES+DA+DENGUE+MATERNAL&sa=X&ved=2ahUKEwi9m-jNx6nwAhUhFbkGHYS2CJIQjJkEegQIAhAB&biw=1366&bih=657#imgrc=znPNuWCFe0gZBM

https://www.google.com/search?q=VRA+VIRAA+E+A+SOLU%C3%87%C3%83O+PALAVRA&rlz=1C1GGRV_enBR751BR751&oq=VRA+VIRAA+E+A+SOLU%C3%87%C3%83O+PALAVRA&ags=chrome..69i57j33i10i160.38557j0j4&sourceid=chrome&ie=UTF-8

<https://br.pinterest.com/pin/590816044852741138>

<https://novaescola.org.br/plano-de-aula/4124/recontando-a-historia-com-objetos-e-acessorios>

<https://www.elo7.com.br/artes-para-quadrinhos-fazendinha-aquarela/dp/12C58F1>

<https://fastpic.co/image/iR4deZ> (OVELHA EM PÉ)

<https://imagensemoldes.com.br/ovelha-sentada-png/> (OVELHA SENTADA)

https://www.google.com/search?q=O+CACHORRO+E+O+ELEFANTE+%40%40+PEDAGOGIASONORA&rlz=1C1GGRV_enBR751BR751&oq=O+CACHORRO+E+O+ELEFANTE+%40%40+PEDAGOGIASONORA&ags=chrome..69i57.33085j0j7&sourceid=chrome&ie=UTF-8