



PREFEITURA DA ESTÂNCIA TURÍSTICA DE
IBIÚNA
Por uma Ibiúna próspera. Investindo no presente, gerando o futuro.
SECRETARIA DE EDUCAÇÃO



ESCOLA MUNICIPAL: “BENEDITO DOMINGUES VIEIRA”

APOSTILA DE ATIVIDADES / BRINCADEIRAS NÃO PRESENCIAIS

5° APOSTILA

FASE: I A

TURNO: MANHÃ

PROFESSORA: NEIDE DE OLIVEIRA

ATIVIDADES DO PERÍODO DE 11/05 Á 31/05/2021



MAIO 2021

Conforme Orientação Pedagógica -Nº 08 de 30/04/2021 da Secretaria Municipal de Educação de Ibiúna.

HORA DA HISTÓRIA: PINÓQUIO



ERA UMA VEZ UM HOMEM CHAMADO GEPETO QUE FAZIA LINDOS BONECOS DE MADEIRA. VIVIA SOZINHO E O SEU SONHO ERA TER UM FILHO COM QUEM PARTILHAR TODO O SEU AMOR E CARINHO.

UM DIA, GEPETO FEZ UM PEQUENO RAPAZ DE MADEIRA. QUANDO TERMINOU, GEPETO SUSPIROU: “QUEM ME DERA QUE ESTE RAPAZINHO DE MADEIRA FOSSE REAL E PUDESSE VIVER AQUI COMIGO...”.

DE REPENTE, ACONTECEU! O PEQUENO RAPAZ DE MADEIRA GANHOU VIDA!

GEPETO GRITOU DE ALEGRIA E, ENTRE GARGALHADAS DE FELICIDADE, DISSE: “SEJAS BEM VINDO! VOU CHAMAR-TE PINÓQUIO”.

GEPETO AJUDOU PINÓQUIO A VESTIR-SE, DEU-LHE ALGUNS LIVROS, UM BEIJO NA FACE E MANDOU-O PARA A ESCOLA, PARA APRENDER A LER E ESCREVER. MAS AVISOU-O: “ASSIM QUE A ESCOLA TERMINAR, VEM PARA CASA PINÓQUIO”. PINÓQUIO RESPONDEU QUE SIM E, ALEGREMENTE, FOI CAMINHANDO EM DIREÇÃO À ESCOLA.

PELO CAMINHO, PINÓQUIO REPAROU QUE NA PRAÇA HAVIA UM ESPETÁCULO DE MARIONETES. JUNTOU-SE A ELAS E, DANÇOU TÃO BEM, QUE O DONO DAS MARIONETES LHE OFERECERAM CINCO MOEDAS DE OURO. PINÓQUIO ESTAVA MARAVILHADO E SÓ PENSAVA COMO GEPETO IRIA FICAR FELIZ QUANDO LHE ENTREGASSE AS MOEDAS.

JÁ PERTO DA ESCOLA, PINÓQUIO ENCONTROU DOIS HOMENS MAUS. COMO ERA MUITO INGÊNUELO, OS DOIS HOMENS CONVENCERAM PINÓQUIO A IR COM ELAS ATÉ UMA HOSPEDARIA PARA COMEREM E DEPOIS DORMIREM. DEPOIS DE COMER, PINÓQUIO FICOU SONOLENTO E ADORMECEU FACILMENTE. SONHOU QUE ERA RICO E QUE ELE E SEU PAI GEPETO VIVIAM AGORA SEM DIFICULDADES E ERAM MUITO FELIZES.

QUANDO ACORDOU, ESSES HOMENS CONVENCERAM PINÓQUIO A ENTERRAR AS SUAS MOEDAS DE OURO NUM SÍTIO QUE ELAS CONHECIAM E DISSERAM-LHE: “AS MOEDAS AQUI ENTERRADAS TRANSFORMAR-SE-ÃO NUMA ÁRVORE DE DINHEIRO E NUNCA MAIS O TEU PAI, QUE JÁ ESTÁ VELHO E CANSADO, PRECISARÁ DE TRABALHAR!”.

PINÓQUIO ASSIM FEZ E FICOU À ESPERA QUE AS MOEDAS DE OURO SE TRANSFORMASSEM NUMA ÁRVORE DE DINHEIRO. ESPEROU MUITO TEMPO ATÉ QUE, CANSADO, ADORMECEU. OS HOMENS MAUS APARECERAM E LEVARAM AS MOEDAS DE OURO, ENQUANTO PINÓQUIO DORMIA.

QUANDO ACORDOU, PINÓQUIO VIU QUE LHE TINHAM LEVADO AS MOEDAS E CHOROU. NÃO QUERIA VOLTAR PARA CASA COM MEDO DE QUE GEPETO FICASSE ZANGADO E TRISTE COM ELE...

SEM SABER O QUE FAZER, PINÓQUIO COMEÇOU A CAMINHAR, ATÉ QUE ENCONTROU UMA SENHORA VESTIDA DE AZUL, A QUEM PEDIU AJUDA. O QUE ELE NÃO SABIA ERA QUE A SENHORA ERA A FADA AZUL. A FADA DISSE QUE O AJUDARIA E PERGUNTOU-LHE QUEM ERAM OS SEUS

PAIS E ONDE VIVIA. AO QUE PINÓQUIO RESPONDEU: “NÃO TENHO CASA NEM NINGUÉM COM QUEM MORAR”. A FADA AZUL APERCEBEU-SE QUE PINÓQUIO MENTIA E O SEU NARIZ COMEÇOU A CRESCER!

A FADA AZUL RESPONDEU-LHE: “VOLTA PARA CASA, PARA JUNTO DO TEU PAI. SÊ UM MENINO BEM COMPORTADO E NÃO MINTAS MAIS”. PINÓQUIO PROMETEU QUE ASSIM FARIA E O SEU NARIZ VOLTOU AO TAMANHO NORMAL.

DE VOLTA A CASA, PINÓQUIO PAROU NUM PARQUE DE DIVERSÕES E O SEU NARIZ COMEÇOU A CRESCER OUTRA VEZ. NO PARQUE, DISSERAM-LHE QUE PODERIA COMER TODOS OS GELADOS QUE ELE QUISESSE... O QUE NÃO LHE DISSERAM É QUE OS GELADOS O IRIAM TRANSFORMAR NUM BURRO!

PINÓQUIO COMEU ATÉ NÃO PODER MAIS E, ASSIM QUE SE TRANSFORMOU NUM BURRO, FOI VENDIDO A UM CIRCO.

NO CIRCO FOI OBRIGADO A TRABALHAR DURAMENTE E FOI TÃO MALTRATADO QUE, POUCO TEMPO DEPOIS, NEM CONSEGUIA ANDAR.

COMO JÁ NÃO SERVIA PARA TRABALHAR NO CIRCO, O DONO MANDOU QUE O ATIRASSEM AO MAR. ASSIM QUE CAIU NO MAR, TRANSFORMOU-SE NOVAMENTE NUM RAPAZ DE MADEIRA.

UMA BALEIA QUE POR ALI PASSAVA VIU PINÓQUIO E ENGOLIU-O, PENSANDO QUE ERA COMIDA. DENTRO DA BALEIA, QUAL NÃO FOI A SURPRESA DE PINÓQUIO AO ENCONTRAR GEPETO! ESTE TINHA IDO PROCURAR PINÓQUIO E ACABOU POR IR PARAR À BARRIGA DA BALEIA. ESTAVA MUITO FRACO E DOENTE E, UM PEIXE QUE TAMBÉM LÁ SE ENCONTRAVA DISSE: “SUBAM OS DOIS PARA AS MINHAS COSTAS QUE EU OS LEVO PARA CASA!”.

ASSIM FIZERAM E, QUANDO CHEGARAM A CASA, PINÓQUIO TOMOU MUITO BEM CONTA DE GEPETO ATÉ ELE FICAR BOM.

A FADA AZUL APARECEU OUTRA VEZ E, AO VER QUE PINÓQUIO TINHA SIDO TÃO BOM COM GEPETO, DISSE: “COMO AGORA ÉS UM BOM MENINO VOU-TE TRANSFORMAR NUM RAPAZ DE VERDADE”.


E ASSIM FOI. GEPETO TINHA FINALMENTE O FILHO QUE TANTO DESEJARA E OS DOIS FORAM FELIZES PARA SEMPRE!

E.M. "BENEDITO DOMINGUES VIEIRA"

NOME: _____

PROFESSORA: NEIDE FASE: I

ATIVIDADE: 01- 11/05/21- CANTAR COM A CRIANÇA A MÚSICA, (ASSISTIR NO YOUTUBE KIDS PARA SABER O RITMO), CONTAR OS INDIOZINHOS, FAZER OS MOVIMENTOS COM O CORPO E COLORIR O DESENHO:



OS INDIOZINHOS

1,2,3 INDIOZINHOS
4,5,6 INDIOZINHOS
7,8,9 INDIOZINHOS
10 UM PEQUENO BOTE.

IAM NAVEGANDO PELO RIO ABAIXO
QUANDO O JACARÉ SE APROXIMOU
E O PEQUENO BOTE DOS INDIOZINHOS
QUASE VAZIO VIROU.

MAS NÃO VIROU!

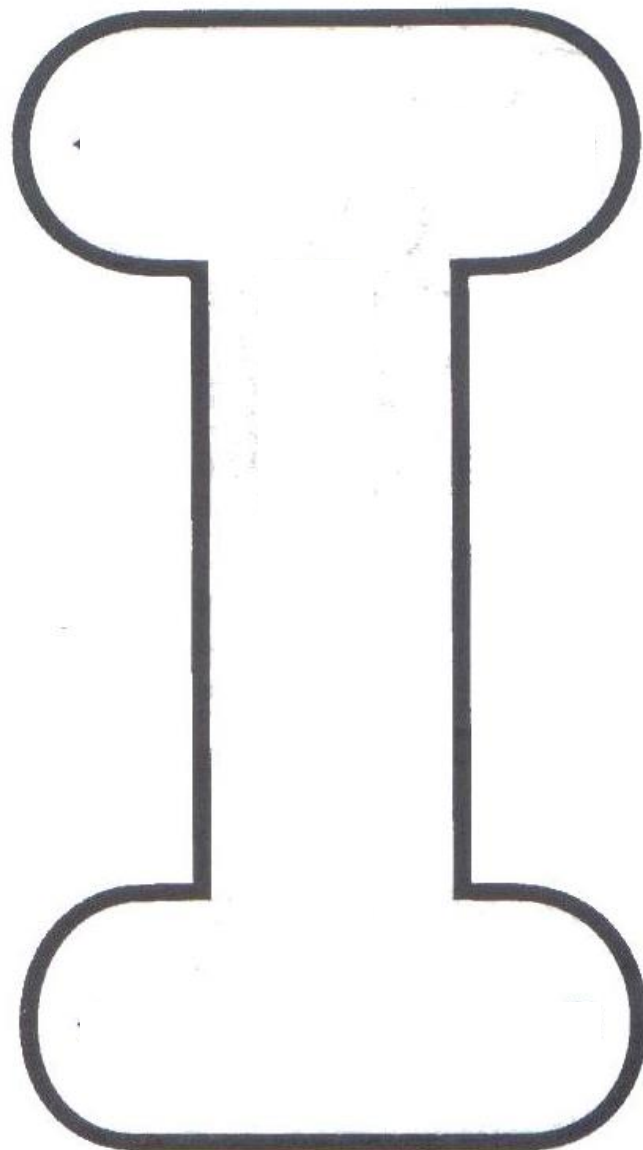


E.M. "BENEDITO DOMINGUES VIEIRA"

NOME: _____

PROFESSORA: NEIDE FASE: I

ATIVIDADE: 02- 12/05/21- CONHECENDO A VOGAL I FALAR PARA A CRIANÇA ESSA É A LETRA I QUE A PALAVRA INDIOZINHO SE INICIA COM ELA, PASSAR O DEDINHO DENTRO DA LETRA, FAZER BOLINHAS DE PAPEL CREPOM E COLAR DENTRO DELA:




E.M. "BENEDITO DOMINGUES VIEIRA"

NOME: _____

PROFESSORA: NEIDE FASE: I

ATIVIDADE: 03- 13/05/21- PERGUNTAR PARA A CRIANÇA QUAL É A LETRA, PEDIR PARA FALAR O NOME DAS FIGURAS, TODAS SE INICIAM COM A VOGAL I, MOLHAR O DEDINHO NA TINTA E CONTORNAR A LETRINHA.



Espaço
Educar


E.M. "BENEDITO DOMINGUES VIEIRA"

NOME: _____

PROFESSORA: NEIDE FASE: I

ATIVIDADE: 04- 14/05/21- LER PARA A CRIANÇA E FAZER O QUE SE PEDE, IR FALANDO AS LETRAS E NÚMEROS DEIXA-LA PEGAR A COR CORRESPONDENTE:

PINTE OS NÚMEROS DE VERMELHO E AS LETRAS DE AZUL.



BRINCAR COM O JOGO TÊNIS DE BEXIGA

SABE O JOGO DE TÊNIS? QUE TAL FAZER UMA VERSÃO BEM SIMPLES E DIVERTIDA? PEGUE DOIS PRATOS DESCARTÁVEIS, DAQUELES DE FESTA, E COLE UM PALITO DE PICOLÉ EM CADA UM DELES. ASSIM, VOCÊ FARÁ UM TIPO DE RAQUETE. ENTÃO, É SÓ ENCHER UMA BEXIGA E JOGAR! SE QUISER DEIXAR A BRINCADEIRA AINDA MAIS LEGAL, PODEM PRENDER UMA FITA EM DUAS CADEIRAS PARA DELIMITAR OS CAMPOS.

E.M. "BENEDITO DOMINGUES VIEIRA"

NOME: _____

PROFESSORA: NEIDE FASE: I

ATIVIDADE: 05- 17/05/21- CONVERSAR COM A CRIANÇA SOBRE OS HÁBITOS DE HIGIENE BUCAL, QUE SEMPRE DEVEMOS ESCOVAR OS DENTES APÓS AS REFEIÇÕES IR AO DENTISTA REGULARMENTE E NÃO COMER MUITOS DOCES PARA NÃO ESTRAGAR OS DENTINHOS. PROCURAR EM PANFLETOS OU REVISTAS PRODUTOS QUE USAMOS PARA MANTER OS DENTES LIMPINHOS, RECORTAR E COLAR AQUI:

ASSISTIR NO WHATSAPP O VÍDEO COM A MÚSICA ESCOVAR OS DENTES, CANTAR, DANÇAR E BRINCAR.

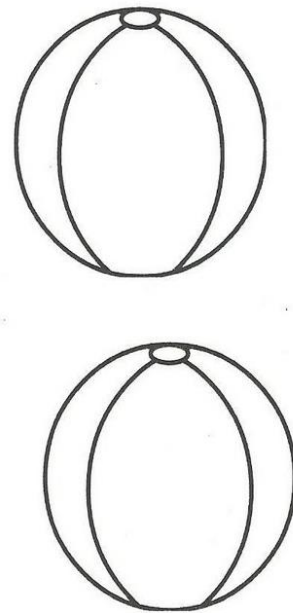

E.M. "BENEDITO DOMINGUES VIEIRA"

NOME: _____

PROFESSORA: NEIDE FASE: I

ATIVIDADE: 06- 18/05/21- FALAR PARA A CRIANÇA QUE ESSE É O NÚMERO DOIS, CONTAR COM ELA AS BOLAS, PASSAR O DEDINHO DENTRO DELE E FAZER O QUE SE PEDE:

ESTE É O NÚMERO 2. COLE PAPEL PICADO NELE.



DOIS




O NÚMERO DO DIA É ...



NÚMERO 2
NÚMERO 2
ELE VEM DEPOIS DO 1
FAZ TUM TUM TATA
FAZ TATA TUM TUM
É, MAS FALTA ALGUÉM AQUI




VAMOS TREINAR?



2			

PINTE 2 PATOS



LEVE 2 PATOS ATÉ A PASTORINHA.




LER PARA A CRIANÇA, PEDIR PARA ELA MOSTRAR DOIS DEDINHOS, COLORIR E BRINCAR COM A MASSINHA DE MODELAR FAZER DUAS BOLAS.

E.M. "BENEDITO DOMINGUES VIEIRA"

NOME: _____

PROFESSORA: NEIDE FASE: I

ATIVIDADE: 07- 19/05/21- PEDIR PARA A CRIANÇA OBSERVAR AS IMAGENS E DIZER O QUE ELA VÊ, CONVERSAR COM ELA SOBRE AS BRINCADEIRAS, QUE SEMPRE DEVE BRINCAR COM COLEGAS COMPARTILHAR OS BRINQUEDOS E SER AMIGOS DE TODOS (NESSE MOMENTO NÃO POR CAUSA DO CORONAVÍRUS, MAS QUANDO TUDO ISSO PASSAR). CÍRCULAR ONDE TEM DUAS CRIANÇAS BRINCANDO JUNTAS:



BRINCAR COM A BRINCADEIRA QUE GOSTOU DAS IMAGENS.

E.M. "BENEDITO DOMINGUES VIEIRA"


NOME: _____

PROFESSORA: NEIDE FASE: I

ATIVIDADE: 08- 20/05/21- PERGUNTAR PARA A CRIANÇA
QUAL É O NÚMERO, COLORIR E LIGAR:

- LIGUE O NUMERAL 2 APENAS AO CONJUNTO QUE
TÊM DOIS ELEMENTOS.

2



DESENHAR DUAS FRUTAS QUE GOSTA DE COMER:

BRINCAR DE BOLICHE COM GARRAFAS PET E BOLA (COLOCAR AS
GARRAFAS A UMA DISTÂNCIA DE UNS TRÊS METROS E ARREMESSAR A
BOLA, GANHA QUEM DERRUBAR TODAS AS BOLAS).

E.M. "BENEDITO DOMINGUES VIEIRA"


NOME: _____

PROFESSORA: NEIDE FASE: I

ATIVIDADE: 09- 21/05/21- PEDIR PARA A CRIANÇA OBSERVAR A IMAGEM E PERGUNTAR SE ELA CONHECE O CONTO INFANTIL, ASSISTIR NO YOUTUBE KIDS O CONTO PINÓQUIO, CONVERSAR SOBRE E PERGUNTAR SE ELA GOSTOU, TEM A HISTÓRIA NO INICIO DA APOSTILA.



ATIVIDADE: 09- COLORIR O PINÓQUIO, RECORTAR, MONTAR IR FALANDO AS PARTES DO CORPO E COLAR:



BRINCAR COM A MASSINHA DE MODELAR FAZER UM BONECO DO PINÓQUIO.

ATIVIDADE: 09- COLAR AQUI O PINÓQUIO MONTADO:

E.M. "BENEDITO DOMINGUES VIEIRA"

NOME: _____

PROFESSORA: NEIDE FASE: I

ATIVIDADE: 10- 24/05/21- PERGUNTAR PARA A CRIANÇA:


1. QUANTOS PERSONAGENS DO CONTO PINÓQUIO VOCÊ VÊ?



DOIS



2. MARQUE COM UM X 2 BONECOS:



BRINCAR DE FAZ DE CONTA E CONSTRUIR UM BONECO

E.M. "BENEDITO DOMINGUES VIEIRA"

NOME: _____


PROFESSORA: NEIDE FASE: I

ATIVIDADE: 11- 25/05/21- FALAR PARA A CRIANÇA QUE PINÓQUIO COMEÇA COM A LETRA **P**, SOLETRAR A PALAVRA E DIZER QUE TEMOS DOIS COLEGAS NA SALA COM A LETRA INICIAL DO NOME O **P**ABLO E O **P**EDRO, COBRIR O PONTILHADO, COLORIR AS FIGURAS INICIADAS COM **P**, RECORTAR E COLAR NOS RETÂNGULOS:



BRINCAR DE EQUILÍBRIO NA CORDA: TRAÇAR UM CAMINHO NO CHÃO COM UMA CORDA PODE SER EM LINHA RETA, ZIGUE-ZAGUE, COBRINHA E PEDIR PARA A CRIANÇA ANDAR SOBRE ELA COM OS BRAÇOS ABERTOS.

DESENHE A BRINCADEIRA:



E.M. "BENEDITO DOMINGUES VIEIRA"

NOME: _____



PROFESSORA: NEIDE FASE: I

ATIVIDADE: 12- 26/05/21- LER PARA A CRIANÇA, COLORIR
NA COR QUE SE PEDE E RESPONDER ORALMENTE:

NO MEIO DA NOITE A FADA AZUL APARECEU E FEZ
PINÓQUIO GANHAR VIDA PARA QUE GEPETO FICASSE
FELIZ.








- ◆ PINTE A FADA NA COR QUE O TEXTO DESCREVE:
- ◆ ENCONTRE E MARQUE COM UM X O PINÓQUIO MENOR EM CADA QUADRO.



- ◆ COMO VOCÊ ACHA QUE GEPETO VAI FICAR AO VER SEU BONECO COM VIDA? COMO VOCÊ FICARIA?

ATIVIDADE: 12- CÍRCULAR O PINÓQUIO COM O NARIZ
MAIOR E COLORIR:



BRINCAR DE COMPARAR OBJETOS O QUE É MAIOR DO
QUE É MENOR, COLOCAR DENTRO DE UMA CAIXA IR
TIRANDO E PERGUNTANDO PARA A CRIANÇA.

E.M. "BENEDITO DOMINGUES VIEIRA"




NOME: _____

PROFESSORA: NEIDE FASE: I

ATIVIDADE: 13- 27/05/21- LER O CONTO PARA A CRIANÇA
MONTAR:

PINÓQUIO

PINTE E RECORTE OS QUADROS. COLE-OS DE ACORDO COM A
ORDEM DOS FATOS DA HISTÓRIA "PINÓQUIO".



ATIVIDADE: 13- COLAR AQUI AS SEQUÊNCIAS DO CONTO:

BRINCAR DE CAÇA AO TESOURO: ESCONDER UM OBJETO
E PEDIR PARA A CRIANÇA PROCURAR IR DANDO PISTAS
ATÉ QUE SEJA ENCONTRADO.

E.M. "BENEDITO DOMINGUES VIEIRA"

NOME: _____

PROFESSORA: NEIDE FASE: I

ATIVIDADE: 14- 28/05/21- PEDIR PARA A CRIANÇA OBSERVAR O CRACHÁ, ENCONTRAR AS LETRAS DO SEU NOME E COLORIR (SOLETRAR AS LETRAS PARA ELA):



E.M. "BENEDITO DOMINGUES VIEIRA"

NOME: _____


PROFESSORA: NEIDE FASE: I

ATIVIDADE: 14- LER PARA A CRIANÇA, DESCOBRIR O CAMINHO E COLORIR:

**HOJE GEPETO E PINOQUIO VIVEM FELIZES
COM MUITO AMOR, CARINHO, BONDADE E
SEM NENHUMA MENTIRA.**



1. AJUDE GEPETO E PINÓQUIO A CHEGAREM NA ESCOLA:



BRINCAR DE ESTÁTUA: COLOCAR UMA MÚSICA, PEDIR PARA A CRIANÇA DANÇAR QUANDO PARAR A MÚSICA ELA FAZ A POSE DE UMA ESTÁTUA.

E.M. "BENEDITO DOMINGUES VIEIRA"

NOME: _____

PROFESSORA: NEIDE FASE: I

ATIVIDADE: 15- 31/05/21- CONVERSAR COM A CRIANÇA SOBRE A HIGIENE DAS MÃOS E PEDIR PARA ELA COLORIR A CENA CORRETA:



ASSISTIR NO GRUPO DO WHATSAPP O VÍDEO COM A MÚSICA HORA DE LAVAR AS MÃOS, CANTAR, DANÇAR E BRINCAR.

REFERÊNCIAS:

<https://i.pinimg.com/originals/17/ec/ef/17ecef6caa6c6bff622e404429db16fb.jpg>

<https://i.pinimg.com/originals/dc/51/f2/dc51f2f9c2b9730c983231ee8a00b2d5.png>

<https://www.educacaoetransformacao.com.br/wp-content/uploads/2018/04>

<https://i.pinimg.com/originals/15/38/a5/1538a52fb7ea94d9d9c04107bdcd91e3.png>

https://2.bp.blogspot.com/-j2ctjVkk54Q/V1_7SALM9yI/AAAAAAAAFAA/-VZTtlSVMHYgzKN3XpiYirFXhezdzIUfQCLcB/s1600/001.jpg

<https://i.pinimg.com/236x/d0/c8/6c/d0c86c7f2a8eb7118a559c07626b09ff.jpg>

<https://i.pinimg.com/originals/92/8d/67/928d67fd7b6d7bef7ce2ab88db946442.jpg>

<http://1.bp.blogspot.com/-psXE-6DMueE/Tu-cHlyckPI/AAAAAAAAB4c/wNiabjFfALc/s1600/pinquio1+%25281%2529.jpg>

<https://i.pinimg.com/originals/dc/d7/d5/dcd7d5d1af144bfdccb8e05a1d8c4b90.jpg>

<https://larissaferrera.com.files.wordpress.com/2016/05/ximage01328229-pagespeed-ic-n8zfmtci2e.jpg>

<https://image.slidesharecdn.com/portuguesfolclore-140712121558-phpapp01/95/portugues-folclore-54-638.jpg?cb=1405167524>

<https://i.pinimg.com/originals/b7/34/88/b73488cbb45b0ecf1a495582be751ee0.png>

<http://cantinhasaber.busccasulfluminense.com>

https://image.freepik.com/vetores-gratis/ilustracao-em-vetor-de-criancas-brincando_29937-928.jpg

<https://i.pinimg.com/736x/82/ea/d4/82ead40e28570124262551a7b3ad9cb2.jpg>

<https://modobrinca.rihappy.com.br/brincadeiras-legais/>

<https://i.pinimg.com/236x/f8/0e/39/f80e399fe21c9069040009bf1ad13741.jpg>

https://4.bp.blogspot.com/--O_pVUCYAvA/TnqrJatHLOI/AAAAAAAACgw/QSEX1jzZsci/s1600/atividade+contos+de+fada+pin%25C3%25B3quio+ideia+criativa+3.jpg

<https://bncc.smartkids.com.br/wp-content/uploads/2020/12/contos-de-fadas-maior.png>

<https://i.pinimg.com/236x/d9/e2/c6/d9e2c60515d0da0dca34f571068fc2d7.jpg>