



PREFEITURA DA ESTÂNCIA TURÍSTICA DE
IBIÚNA
Por uma Ibiúna próspera. Investindo no presente, gerando o futuro.
SECRETARIA DE EDUCAÇÃO



E.M. "Gabriela Cipulo".
Rua José Carlos Marcicano, s\ nº -
Bairro da Ressaca – Fone(15) 32495178

MINHAS ATIVIDADES

5ª APOSTILA



ALUNO(A) _____

MATERNAL I/II-B

PROFª: MÁRCIA

(ATIVIDADES DE 11/05 A 31/05)

DATA DE RETIRADA: 11/05/2021

DATA DE DEVOLUÇÃO: 08/06/2021

E.M. "GABRIELA CIPULO"

MATERNAL I/II B

PROFESSORA: MÁRCIA

CRONOGRAMAS DAS ATIVIDADES:

- 11/05- MÚSICA: SEU LOBATO, IMITANDO OS ANIMAIS.
- 12/05- BELLINHA A OVELHINHA, COLAGEM DE ALGODÃO NO SEU CORPO (VÍDEO YOU TUBE).
- 13/05- CONHECENDO A VOGAL O E PINTURA COM TINTA VERDE.
- 14/05- OBSERVANDO AS OVELHAS I IDENTIFICANDO A VOGAL O.
- 17/05- COLAGEM DE ANIMAIS PARA MONTAR A FIGURA DO SEU LOBATO.
- 18/05- IDENTIFICANDO AS LETRAS DO PRÓPRIO NOME, COM USO DO CRÁCHA.
- 19/05- FAZENDO A FIGURA DA GALINHA COM O DECALQUE DA MÃO.
- 20/05- NÚMERO E QUANTIDADE, CONHECENDO NUMERAL 3.
- 21/05- CONTORNANDO O NUMERAL 3 COM TINTA AZUL.
- 24/05- BRINCADEIRA: IMITANDO OS ANIMAIS.
- 25/05- CONCEITO: DENTRO E FORA (PINTURA DE FIGURAS E BRINCADEIRA VIA WHATSAAP).
- 26/05-CONCEITO: MAIOR/MENOR.
- 27/05- ATIVIDADE SOBRE A DENGUE(OBSERVAÇÃO E PINTURA).
- 28/05- MOVIMENTO DE PINÇA COM PRENDEDOR.
- 31/05- IDENTIFICANDO A FIGURA CORRETA E PINTURA DA MESMA.

OS VÍDEOS REFERENTES ÀS ATIVIDADES, SERÃO ENVIADAS VIA WHATSAPP.

NOME: _____ DATA: 11/05/2021 M I/II

VAMOS CANTAR A MÚSICA DO SÍTIO DO SEU LOBATO...

ASSISTIR O VÍDEO QUE SERÁ ENVIADO VIA WHATSAAP

SÍTIO DO SEU LOBATO

SEU LOBATO TINHA UM SÍTIO IA, IA, Ô

E NESSE SÍTIO TINHA UMA VAQUINHA IA, IA, Ô

ERA MU, MU, MU PRA CÁ

ERA MU, MU, MU PRA LÁ

ERA MU, MU, MU PRA TODO LADO IA, IA, Ô

SEU LOBATO TINHA UM SÍTIO, IA, IA, Ô

E NESSE SÍTIO TINHA UM PATO, IA, IA, Ô

ERA QUÁ, QUÁ, QUÁ, PRA CÁ

ERA QUÁ, QUÁ, QUÁ, PRA LÁ

ERA QUÁ, QUÁ, QUÁ PRA TODO LADO, IÁ, IÁ, Ô...

VAMOS IMITAR OS SONS DOS ANIMAIS CONFORME A MÚSICA E IMITAR TAMBÉM SONS DE OUTROS ANIMAIS QUE MORAM EM SÍTIOS OU FAZENDAS...



NOME _____ DATA: 12/05/2021 M I/II

NO SÍTIO DO SEU LOBATO TINHA UMA OVELHA,


ERA MÉ, MÉ, MÉ PRA CÁ

ERA MÉ, MÉ, MÉ PRA LÁ

ERA MÉ, MÉ, MÉ PRA TODO LADO IA, IA Ô...

ESSA OVELHA SE CHAMA BELLINHA,


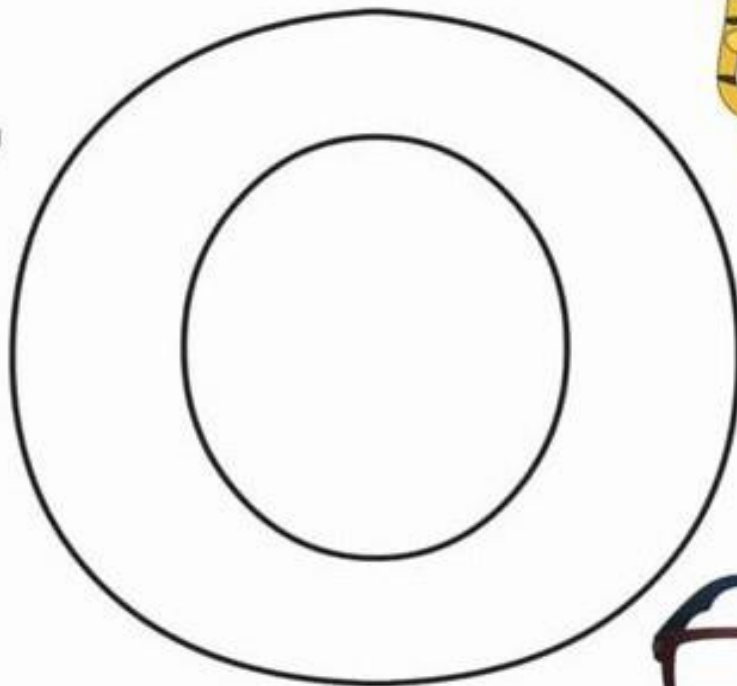
VAMOS COLAR ALGODÃO NO CORPO DA DONA OVELHA E DEIXÁ-LA BEM FOFINHA.



OVELHA

NOME _____ DATA:13/05/2021 M I/II

VAMOS PINTAR A LETRA O COM TINTA VERDE.









AS CRIANÇAS DEVERÃO FALAR OS NOMES DESSAS FIGURAS QUE INICIAM COM A LETRA O: OVELHA, ONÇA, ÔNIBUS, ÓCULOS E OLHO (UM ADULTO MOSTRARÁ A FIGURA E A CRIANÇA DEVERÁ FALAR O NOME, CASO ELA NÃO SAIBA, O ADULTO FALARÁ E A CRIANÇA DEVERÁ REPETI-LÁ).

NOME _____ DATA: 14/05/2021 M I/II

OBSERVE AS OVELHAS...

AGORA PINTE SOMENTE A OVELHA QUE TEM A VOGAL **O**.



NOME _____ DATA: 17/05/2021 M I/II

VAMOS COLAR OS ANIMAIS NO SÍTIO NO SEU LOBATO...



ANEXO DA ATIVIDADE ANTERIOR

(UM ADULTO DEVERÁ RECORTAR OS ANIMAIS, PARA AS CRIANÇAS COLAREM NO SÍTIO DO SEU LOBATO).



NOME _____ DATA: 18/05/2021 MI/II



SEU LOBATO É MUITO ESPERTO. MOSTRE Á ELE QUE VOCÊ TAMBÉM É, COM AJUDA DA FAMÍLIA ENCONTRE AS LETRAS DO SEU NOME E PINTE-AS (USE O CRÁCHA QUE A PROFESSORA TINHA ENVIADO).

A B C D E F G H I


J K L M N O P Q R

S T U V W X Y Z

NOME _____ DATA: 19/05/2021 M I/II

DECALQUE DA MÃO

NO SÍTIO DO SEU LOBATO TAMBÉM TEM A DONA GALINHA,, COM O CARIMBO DE SUA MÃOZINHA, VAMOS FAZER UMA GALINHA...




NOME _____ DATA: 20/05/2021

DONA PATA TAMBÉM MORA NO SÍTIO DO DEU LOBATO E ESTÁ A PROCURA DOS SEUS PATINHOS, AJUDEM A MAMÃE PATA A ENCONTRÁ-LOS



VAMOS CONTAR QUANTOS PATINHOS SE ESCODERAM.


E AGORA É SÓ COLORIR



NOME _____ DATA: 21/05/2021 M I/II

OBSERVE O NUMERAL 3

**MOLHE O PINCEL NA TINTA AZUL E PINTE O NUMERAL 3,
SEGUINDO O PONTILHADO.**




NOME _____ DATA:24/05/2021 MI/II

VAMOS BRINCAR DE IMITAR OS ANIMAIS!!!




UM ADULTO DEVERÁ RECORTAR ESSAS FIGURAS E COLOCAR NUM SAQUINHO OU ENVELOPE. A CRIANÇA SORTEARÁ UM ANIMAL E DEVERÁ IMITÁ-LO.



NOME _____ DATA:25/05/2021 M I/II

PINTAR SOMENTE AS OVELHAS QUE ESTÃO DENTRO DO CERCADO.



DENTRO E FORA

NOME _____ DATA:26/05/2021 M I/II

OSERVE OS GATINHOS:

PINTAR O GATO MAIOR E CIRCULAR O MENOR.



MAIOR E MENOR

NOME _____ DATA: 27/05/2021 M I/II

SEU LOBATO CUIDA MUITO BEM DO SÍTIO...

ALI O MOSQUITO DA DENGUE NÃO CHEGA.



VAMOS PROTEGER NOSSAS CASAS TAMBÉM, DEIXAR OS LIXOS
TAMPADOS. XÔ MOSQUITO...



VAMOS COLORIR!



NOME _____ DATA: 28/05/2021 M I/II

BRINCADEIRA: MOVIMENTO DE PINÇA.



VAMOS FAZER UM PINTINHO COLADO COM PRENDEDOR.

UM ADULTO IRÁ RECORTAR E COLAR UM PRENDEDOR NA FIGURA DE UM PINTINHO, A PONTA DO PREDENDOR SERÁ O BICO DO PINTINHO.



A CRIANÇA IRÁ BRINCAR COM O PINTINHO FAZENDO COM QUE ELE PEGUE EM SEU BICO, GRÃO DE MILHO, PEDACINHO DE BARBANTES,ETC.



O RESPONSÁVEL QUE RETIRAR AS ATIVIDADES NA ESCOLA, JÁ LEVARÁ OS PINTINHOS PRONTOS.

NOME _____ DATA: 31/05/2021 M I/II

OLHA A DONA GALINHA DO SÍTIO DO SEU LOBATO. ENCONTRE SEU
FILHOTE E PINTE DE AMARELO.



REFERÊNCIAS BIBLIOGRÁFICAS

GOOGLE

- **CAPA:** digitalsimples.blogspot.com.br
- **VIDEO:** Galinha pintadinha
- <https://www.youtube.com/watch?v=3r4cadv1Cmw>
- **FIGURA DA OVELHA:** tuttodisegni.com
- **ATIVIDADES VARIADAS:**
 - br.pinterest.com
 - mestredosaber.com.br
 - wwaartedeensinareaprender.com
 - clipartxtras.com
 - http://bloquinhovania.blogspot.co.br