



PREFEITURA DA ESTÂNCIA TURÍSTICA DE  
**IBIÚNA**  
*Por uma Ibiúna próspera. Investindo no presente, gerando o futuro.*  
SECRETARIA DE EDUCAÇÃO



E.M "GABRIELA CIPULO"  
RUA JOSÉ CARLOS MARCICANO, S/Nº  
BAIRRO DA RESSACA - FONE - ( 15) 3249 5178

**5ª APOSTILA**

MATERNAL II D  
2021

**PROFª KEILA MORAIS**

**ALUNO (A) :** \_\_\_\_\_

ATIVIDADES REMOTAS: 11/05 Á 31/05

**DATA DA ENTREGA: 11/05/2021**

**DATA DA DEVOLUÇÃO: 08/06/2021**



**E.M “GABRIELA CIPULO”  
MATERNAL II D  
PROFª KEILA MORAIS**

**CRONOGRAMA DAS ATIVIDADES:**

- 11/05** - HISTÓRIA: ORELHA DE LIMÃO; PINTURA NA ORELHA DA OVELHA.
- 12/05** - COLAGEM DE ALGODÃO NA OVELHA
- 13/05** - PINTURA E OBSERVAÇÃO DAS FIGURAS COM A VOGAL O; VÍDEO: “VAMOS ESCREVER”
- 14/05** - COLAGEM DE PAPEL CREPOM NO CAMINHO DA OVELHA; VÍDEO: JOGO DO CAMINHO ( SUGESTÃO )
- 17/05** - COORDENAÇÃO MOTORA NA TAMPA DE FARINHA, FORMAS DIVERSAS E REGISTRO.
- 18/05** - NÚMEROS E QUANTIDADES (OVELHAS ); VÍDEO: “MARIANA- MÚSICA INFANTIL”
- 19/05** - NÚMERO 4, PINTURA DAS QUANTIDADES E OBSERVAÇÃO; VÍDEO: “NÚMERO 4 - OS PEQUERRUCHOS”
- 20/05** - JOGO DE QUEBRA-CABEÇA RECORTE E COLAGEM DE OVELHA. VÍDEO: “MUNDO BITA - QUEBRA-CABEÇA”
- 21/05** - MAIOR E MENOR, CIRCULAR E PINTAR VÍDEO: “GRANDE E PEQUENO/MAIOR E MENOR”
- 24/05** - EMOÇÕES, DESENHANDO EXPRESSÕES. VÍDEO “ TODO MUNDO É DIFERENTE “
- 25/05** - SEQUÊNCIA DAS CORES COM TAMPINHAS DE GARRAFA PET.
- 26/05** - FORMAS GEOMÉTRICAS, PINTURA DA CASA DA OVELHA; MÚSICA: “ AS CORES E AS FORMAS GEOMÉTRICAS”
- 27/05** - COORDENAÇÃO MOTORA, BOLINHAS DE MASSINHA DE MODELAR PARA COMPLETAR A OVELHA.
- 28/05** - IDENTIDADE, PINTURA DAS LETRAS DO NOME NO ALFABETO; POEMA: “TUDO NO MUNDO TEM UM NOME”
- 31/05** - BRINCADEIRA DE DANÇA; MÚSICA: DENTRO E FORA.

OBS: TODOS OS VÍDEOS SERÃO ENVIADOS VIA WHATSAAP PARA O GRUPO DA SALA.

NOME: \_\_\_\_\_

DATA: 11/05/2021

OLÁ MEU BEM, VIMOS NA HISTÓRIA QUE A OVELHA CHORAVA PORQUE SUA ORELHA TINHA UMA COR DIFERENTE. QUAL ERA ESSA COR VERMELHA, AZUL OU AMARELA? PINTE-A.



NOME: \_\_\_\_\_

DATA: 12/05/2021


HOJE NÓS VAMOS FAZER UMA COLAGEM DE ALGODÃO NO CORPO DA OVELHA, PEÇA AJUDA Á SUA FAMÍLIA E A DEIXE BEM FOFINHA.



NOME: \_\_\_\_\_

DATA: 13/05/2021


OLÁ MEU AMOR, VOCÊ SABIA QUE OVELHA COMEÇA COM A VOGAL O ? VAMOS CONTORNÁ-LA COM TINTA GUACHE AMARELA E FALAR OS NOMES DAS FIGURAS AO REDOR QUE COMEÇAM COM A MESMA VOGAL.



NOME: \_\_\_\_\_

DATA: 14/05/2021


OH! NOSSA AMIGA OVELHA ESTA COM MUITA FOME, VAMOS AJUDA-LÁ A ENCONTRAR UMA GRAMINHA BEM VERDINHA E SABOROSA? ENTÃO COLE BOLINHAS DE PAPEL CREPOM NO CAMINHO PARA QUE ELA POSSA CHEGAR ATÉ A GRAMA.



NOME: \_\_\_\_\_

DATA: 17/05/2021

OI MEU BEM, COM A AJUDA DA SUA FAMÍLIA HOJE NÓS VAMOS APRENDER A FAZER FORMAS DIVERTIDAS NA CAIXA DE AREIA (PODE SER COM FARINHA, SAL OU AÇUCAR EM UMA ASSADEIRA OU TAMPA), SIGA O MODELO ABAIXO:



AGORA, DESENHE ABAIXO COM GIZ DE CERA OU CANETINHAS AS FORMAS QUE VOCÊ FEZ.



NOSSA AMIGA OVELHA ESTA CONTENTE POR VOCÊ FAZER ESTA ATIVIDADE!

NOME: \_\_\_\_\_

DATA: 18/05/2021

LIGUE AS OVELHAS AOS NÚMEROS CORRETOS.





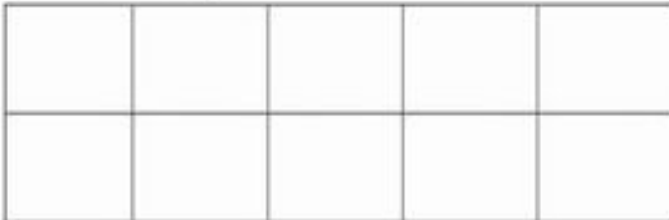
NOME: \_\_\_\_\_

DATA: 19/05/2021

OLÁ MEU BEM, HOJE VAMOS ESTUDAR O NÚMERO 4, COM A AJUDA DA FAMÍLIA FAÇA A ATIVIDADE COM ATENÇÃO!



PINTE 4 QUADRADINHOS.



CIRCULE O NÚMERO 4.

1

5

4

7

5

2

0

6

3

0


3

4

2

1

VAMOS RECORTAR E COLAR O QUEBRA-CABEÇA DE OVELHA, PEÇA AJUDA A SUA FAMÍLIA E SE DIVIRTA!



NOME: \_\_\_\_\_

DATA: 20/05/2021

NOME: \_\_\_\_\_

DATA: 21/05/2021


OI MEU AMOR, MUITA ATENÇÃO NESSA ATIVIDADE. CIRCULE A OVELHINHA MENOR E PINTE A OVELHINHA MAIOR.



**NOME:** \_\_\_\_\_

**DATA:** 24/05/2021

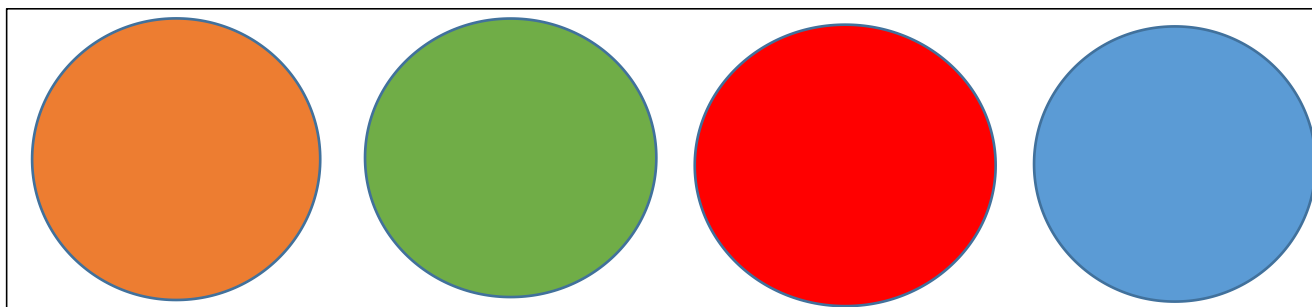
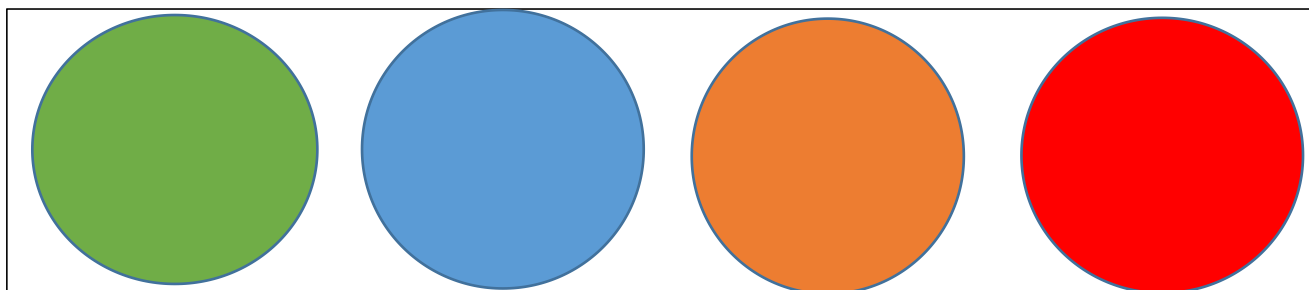
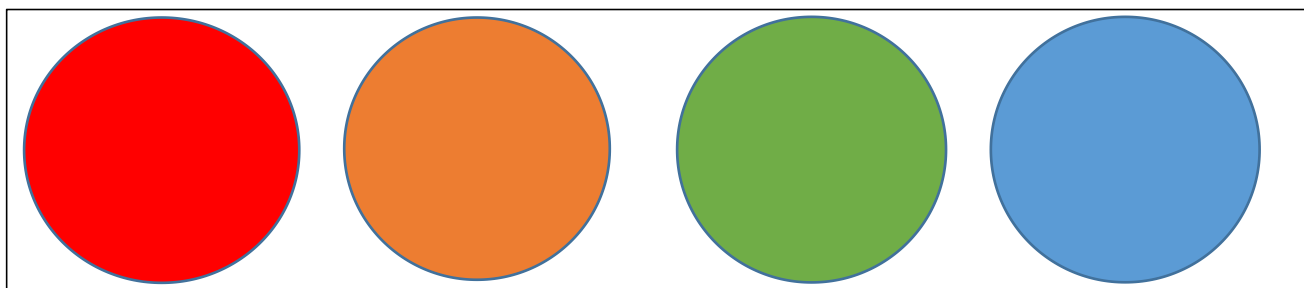
QUANDO OS AMIGOS DA OVELHA RIAM DA SUA ORELHA QUE TINHA COR DE AMARELO LIMÃO, A OVELHINHA FICAVA TRISTE OU FELIZ?? DESENHE COMO ELA SE SENTIA.



NOME: \_\_\_\_\_

DATA: 25/05/2021


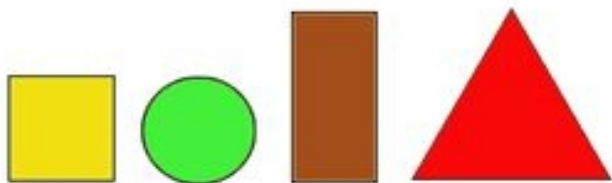
COM MUITA ATENÇÃO, COMPLETE O CÍRCULO DAS CORES COLOCANDO TAMPINHAS DE GARRAFA PET. DEPOIS, REPITA O NOME DAS CORES EM VOZ ALTA. ( AS TAMPINHAS SERÃO ENVIADAS COM AS ATIVIDADES ENTREGUES NA UNIDADE ESCOLAR )



NOME: \_\_\_\_\_

DATA: 26/05/2021


VAMOS PINTAR A CASINHA DA OVELHA CONFORME A LEGENDA ABAIXO:



NOME: \_\_\_\_\_

DATA: 27/05/2021

EBA! HOJE VAMOS BRINCAR DE MASSINHA. ENTÃO, PEGUE SUA MASSINHA DE MODELAR, FAÇA BOLINHAS E COLOQUE DENTRO DOS CÍRCULOS DO CORPO E DOS PEZINHOS DA OVELHINHA.



OBS: PARA REGISTRO DESSA ATIVIDADE A PROFESSORA PRECISA DE FOTOS E/OU VÍDEO. NÃO É NECESSÁRIO DEVOLVER A FOLHA COM MASSINHA DE MODELAR. ESSA ATIVIDADE É UMA BRINCADEIRA QUE TEM COMO OBJETIVO TRABALHAR A COORDENAÇÃO MOTORA DA CRIANÇA..

NOME: \_\_\_\_\_

DATA: 28/05/2021

SABIA QUE A OVELHA ACHOU SEU NOME MUITO LINDO? AGORA ELA QUER VER QUAIS AS LETRAS QUE FAZEM PARTE DELE. COM A AJUDA DA SUA FAMÍLIA E DO SEU CRACHÁ, PINTE AS LETRINHAS DO SEU NOME DE AMARELO.



A B C D E F

G H I J K L

M N O P Q

R S T U V

W X Y Z




**NOME:** \_\_\_\_\_

**DATA: 31/05/2021**

CHEGOU O DIA DA DIVERSÃO! HOJE NÓS VAMOS DANÇAR COM A OVELHINHA. COM A AJUDA DA FAMÍLIA FAÇA UM CÍRCULO NO CHÃO COM GIZ, CORDA OU O QUE TIVER PARA DANÇAR A MÚSICA “ DENTRO E FORA” QUE A PROFESSORA IRA ENVIAR NO GRUPO. OBESERVE A NOSSA AMIGUINHA E SE DIVIRTA! NÃO ESQUEÇA DE MANDAR FOTO E/OU VÍDEO PARA A CONCLUSÃO DA ATIVIDADE.



**DENTRO**



**FORA**

## REFERÊNCIAS:

(CAPA, FIGURAS E VÍDEOS)

<https://br.pinterest.com/>

<https://br.pinterest.com/pin/719098265485945660/>

<https://www.eviminaltintopu.com/ciftlik-etkinlikleri/>

<https://www.mestredosaber.com.br/atividades-para-educacao-infantil/>

<https://i.pinimg.com/originals/1f/4c/9f/1f4c9fe25df9060b622b00fc6f913089.jpg>

<https://www.youtube.com/watch?v=iDhU3BFoB2Q>

<https://www.youtube.com/watch?v=UW7JZEsQQcE&t=7s>

<https://www.youtube.com/watch?v=c4PFecQPX98>

<https://www.youtube.com/watch?v=iiCuGfL3hdM>

[https://www.youtube.com/results?sp=mAEB&search\\_query=mundo+bita+quebra+cabe](https://www.youtube.com/results?sp=mAEB&search_query=mundo+bita+quebra+cabe)

[%C3%A7a](#)

<https://www.youtube.com/watch?v=SFo8tuFNyjM&t=87s>

<https://www.youtube.com/watch?v=kWU8TwARtIA&t=81s>

[https://www.youtube.com/watch?v=kFg1ai0Tf\\_A](https://www.youtube.com/watch?v=kFg1ai0Tf_A)

<https://www.youtube.com/watch?v=yC261DMNJhA>

<https://www.youtube.com/watch?v=GuK3brB3Vcw>