



PREFEITURA DA ESTÂNCIA TURÍSTICA DE  
**IBIÚNA**  
*Por uma Ibiúna próspera. Investindo no presente, gerando o futuro.*  
**SECRETARIA DE EDUCAÇÃO**



Rua Raimundo Santiago, nº 27 - Centro  
Telefone: (15) 3248-1292/e-mail: apoiopedagogicosmeibiuna@hotmail.com

## CRECHE RECANTO DAS FLORES



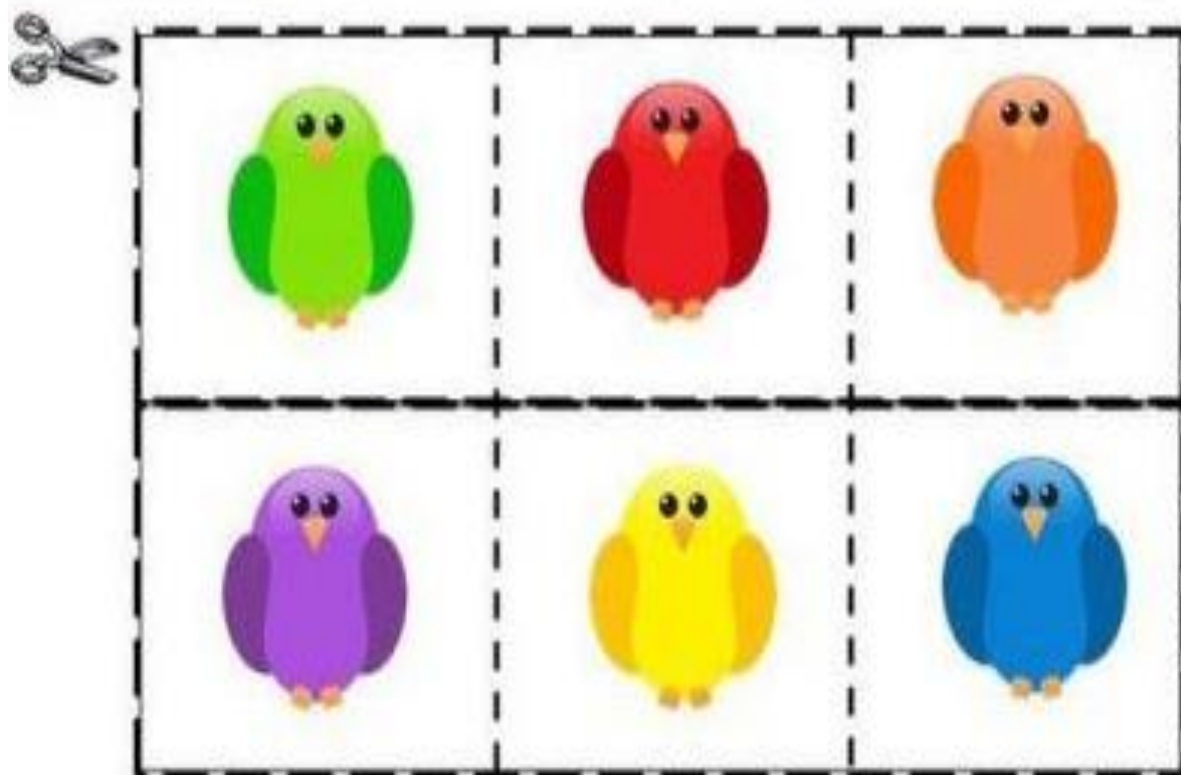
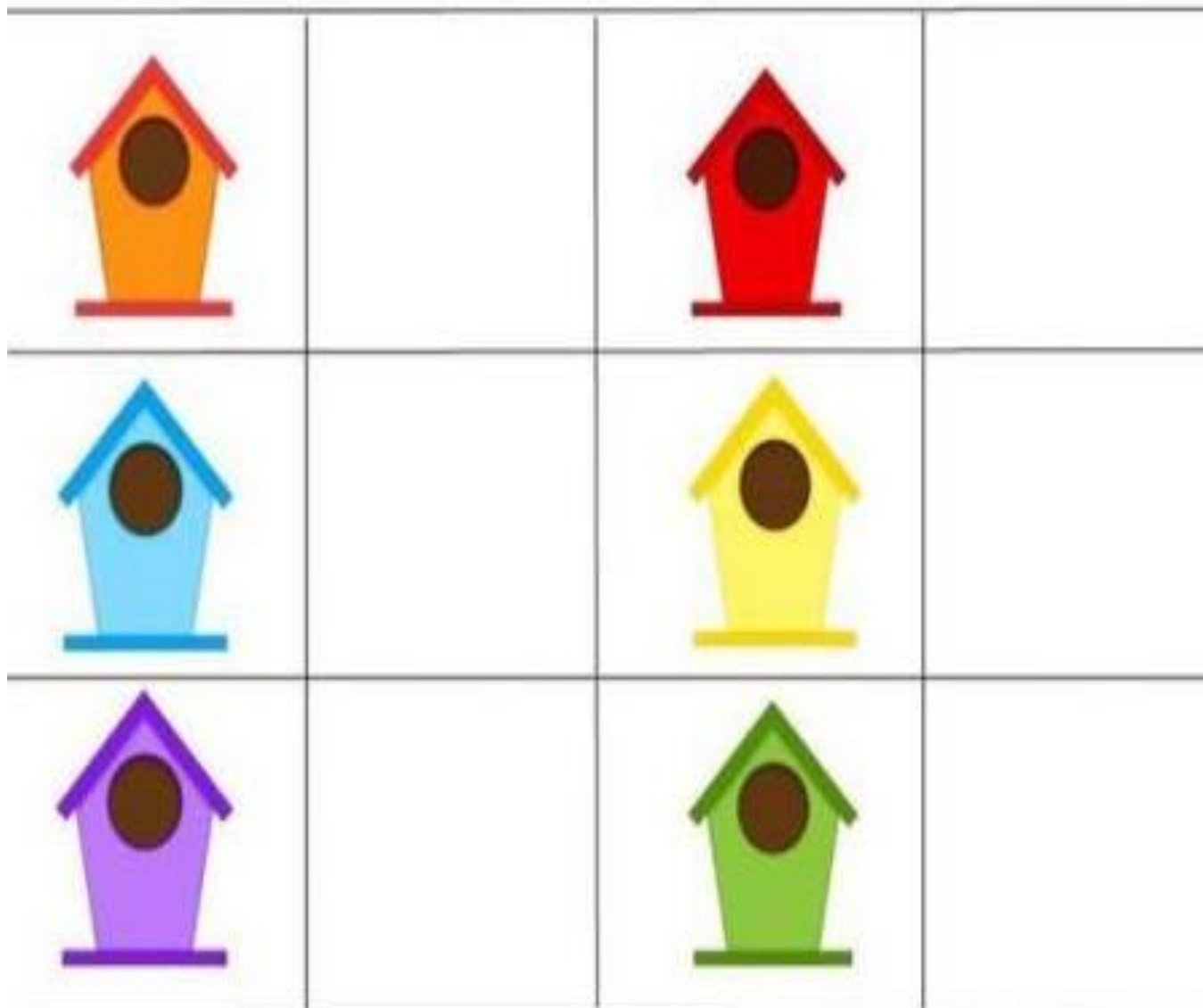
ALUNO: \_\_\_\_\_

PROFESSORA KELLI P. OLIVEIRA MACHADO  
MATERNAL I B

5ª APOSTILA - 11/05/2021

(Atividades referentes aos dias :11,12,13,14,17,18,19,20,21,24,25,26,27,28 e 31/05/2021

11/05 RECORTE OS PASSARINHOS E COLE NAS CASAS CORRESPONDENTES AS CORES



12/05/2021

# LIGUE OS ANIMAIS AS CORES CORRESPONDENTES



# ASSOCIAÇÃO

13/05

LIGUE OS CONJUNTOS DE ANIMAIS AOS NÚMEROS CORRESPONDENTES.



1



3













2

14/05 COM TINTA GUACHE AMARELA, PASSE A TINTA NA MÃO E COLOQUE NO PAPEL PARA FAZER A GALINHA.

A GALINHA DO VIVINHO  
BOTA OVO AMARELINHO,  
BOTA 01  
BOTA 02  
BOTA 03  
BOTA 04  
BOTA 05  
BOTA 06  
BOTA 07  
BOTA 08  
BOTA 09  
BOTA 10



## PINTE OS OVOS DE AMARELO

<b>1</b>	
<b>2</b>	
<b>3</b>	
<b>4</b>	
<b>5</b>	
<b>6</b>	
<b>7</b>	
<b>8</b>	
<b>9</b>	
<b>10</b>	

18/05 LIGUE OS NÚMEROS AOS OBEJETOS CORRESPONDENTES A MESMA QUANTIDADE

1



2




3




4




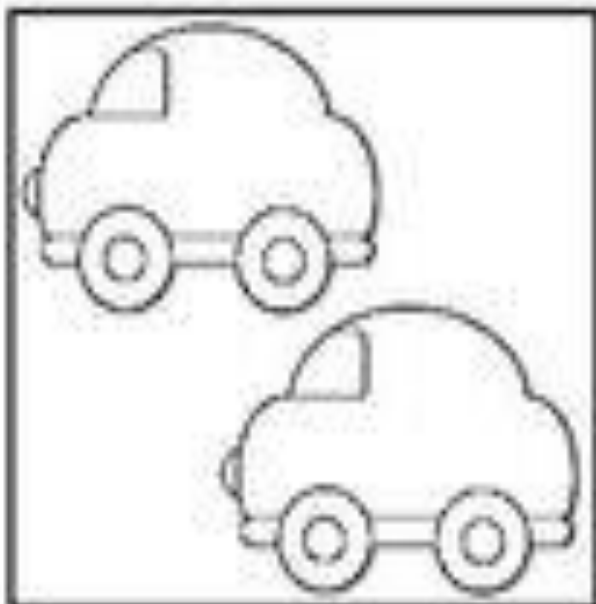
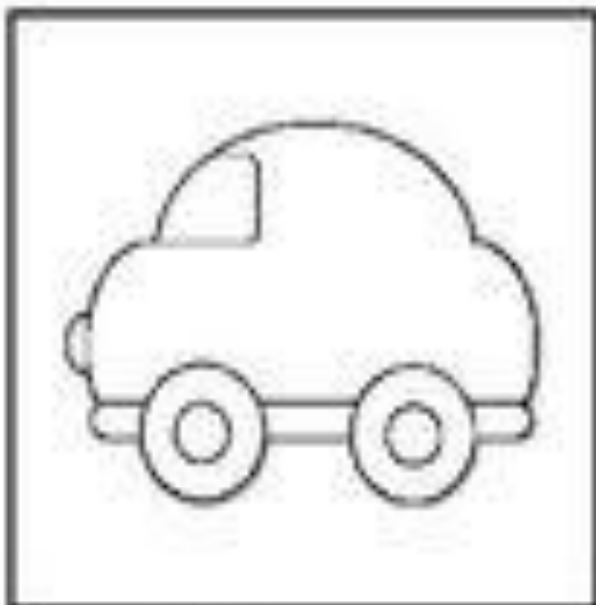
5



19/05 RECORTE AS FORMAS GEOMÉTRICAS NO FINAL DA PÁGINA E COLE NOS ANIMAIS DE ACORDO COM AS FORMAS E CORES CORRESPONDENTES







1



2



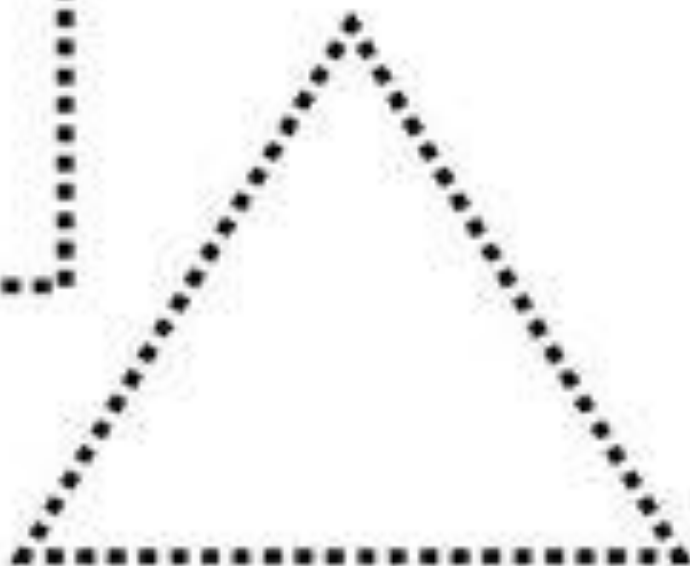

3



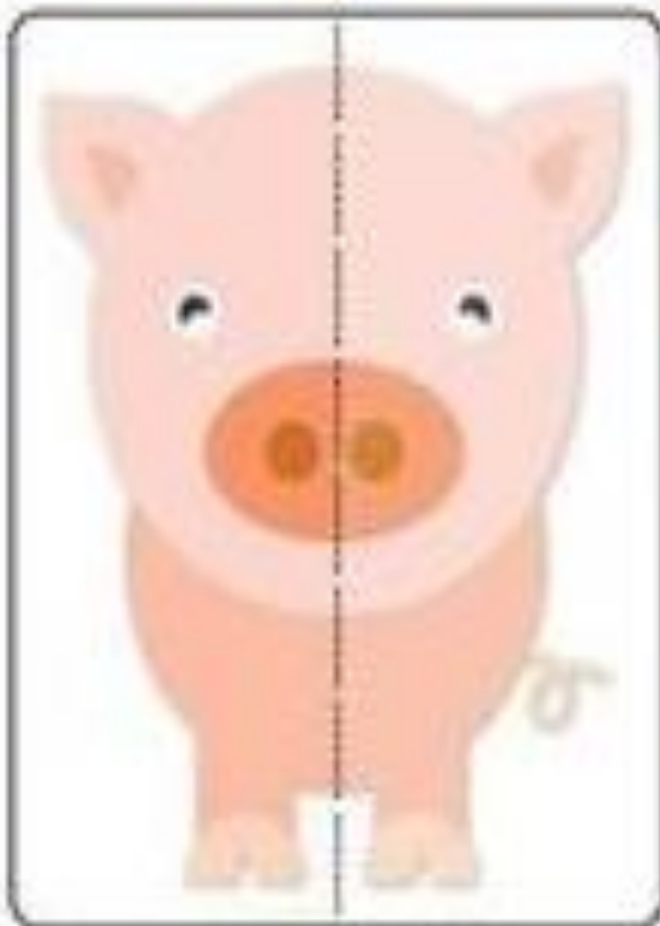
LIGUE AS FIGURAS AS SOMBRAS






EXEMPLO:



26/05 RECORTE AS FIGURAS AO MEIO NA LINHA INDICADA, E DEPOIS BRINQUE DE QUEBRA CABEÇA




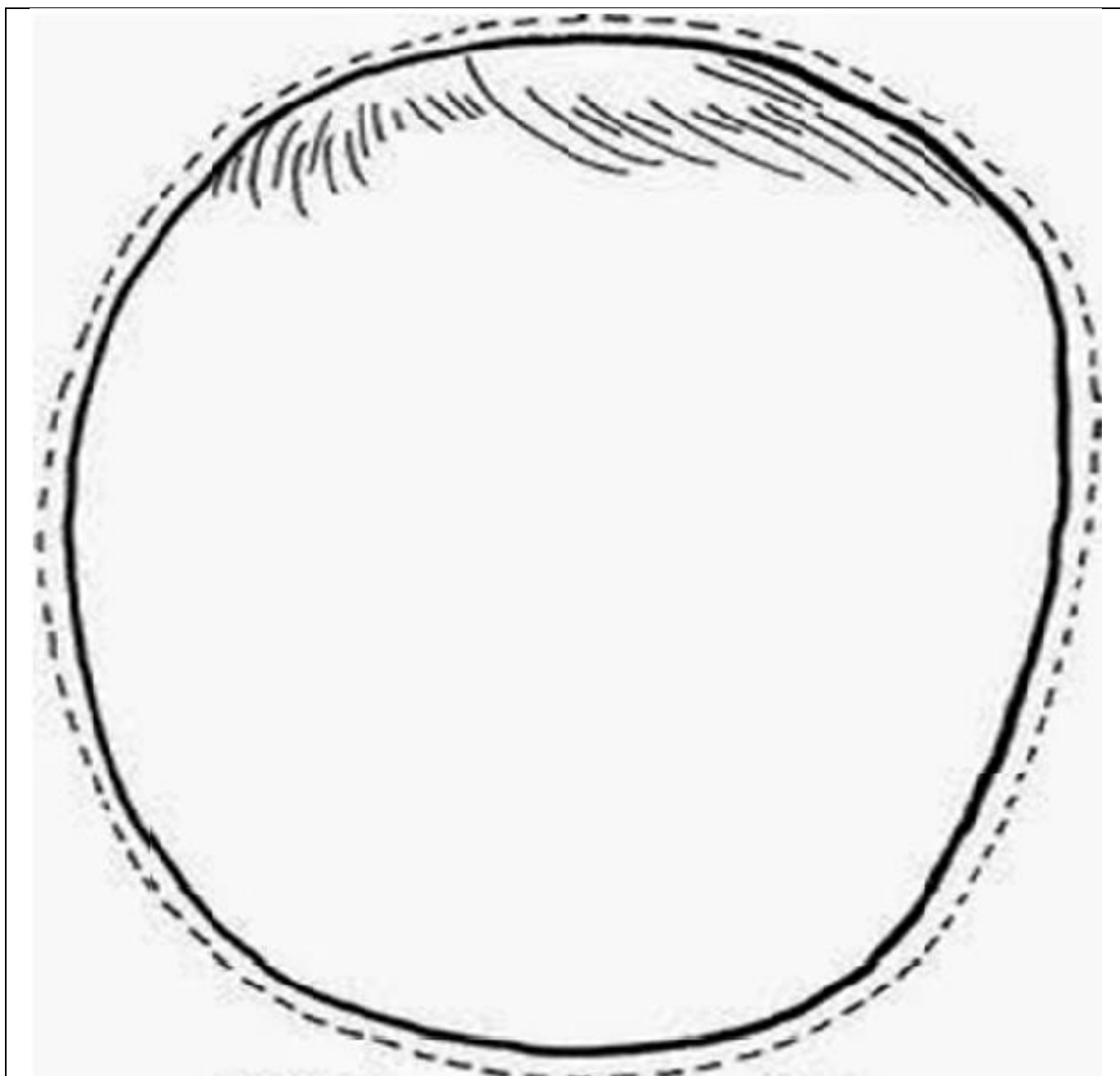
27/05 RECORTE AS FIGURAS AO MEIO NA LINHA INDICADA, E DEPOIS BRINQUE DE QUEBRA CABEÇA



28/05 LIGUE AS GOTAS DE CHUVA A XÍCARA DE ACORDO COM A COR CORRESPONDENTE



31/05 PINTE E DEPOIS RECORTE OS OLHOS, A BOCA, AS ORELHAS E O NARIZ E COLE NO ROSTO





## REFERÊNCIA BIBLIOGRÁFICA

Imagens retiradas do site PINTERESTE;

Imagens retiradas do Google;

Organização das atividades por Kelli P. O. Machado

## ORIENTAÇÕES PARA A REALIZAÇÃO DAS ATIVIDADES:

Segue em anexo um roteiro dos dias e atividades a serem realizadas diariamente.

Está sendo enviado, uma atividade para cada dia como no cronograma abaixo:

DIA	DIA DA SEMANA	ROTEIROS
11/05	Terça-feira	RECORTE OS PASSARINHOS E COLE CADA PASSARINHO EM FRENTE A CASA CORRESPONDENTE A SUA COR;
12/05	Quarta - feira	RECORTE OS PASSARINHOS E COLE CADA PASSARINHO EM FRENTE A CASA CORRESPONDENTE A SUA COR;
13/05	Quinta-feira	LIGUE OS CONJUNTOS AOS NÚMEROS CORRESPONDENTE E DEPOIS PINTE;
14/05	Sexta-feira	COM TINTA GUACHE AMARELA, PASSE NA PALMA DE UMA MÃO, EM SEGUIDA, COLOQUE A MÃO PINTADA DE GUACHE SOBRE A FOLHA INDICADA, E COMPLETE O DESENHO DESENHANDO OLHOS, PÉS, BICO PARA FORMAR UMA GALINHA COMO O EXEMPLO DA FOTO ANEXADA A FOLHA COREESPONSENTE A DATA DE HOJE;
17/05	Segunda-feira	PINTE OS OVOS DE AMARELO (com guache amarelo se possível);
18/05	Terça-feira	LIGUE OS NÚMEROS AOS OBEJETOS CORRESPONDENTES A MESMA QUANTIDADE;
19/05	Quarta-feira	RECORTE AS FORMAS GEOMÉTRICAS NO FINAL DA PÁGINA E COLE NOS ANIMAIS DE ACORDO COM AS FORMAS E CORES CORRESPONDENTES.
20/05	Quinta-feira	CONTE OS NÚMEROS E OS OBJETOS E PINTE COM SUAS CORES PREFERIDAS;
21/05	Sexta-feira	CONTE OS NÚMEROS E AS ESTRELAS E PINTE COM SUAS CORES PREFERIDAS;
24/05	Segunda-feira	LIGUE AS FIGURAS AS SOMBRAS E EM SEGUIDA PINTE AS FIGURAS;
25/05	Terça-feira	ENROLE A MASSINHA DE MODELAR EM FORMA DE CANUDOS E CUBRA AS FORMAS GEOMÉTRICAS COMO NO EXEMPLO DA ATIVIDADE;
26/05	Quarta-feira	RECORTE AS FIGURAS AO MEIO NA LINHA INDICADA, E DEPOIS BRINQUE DE QUEBRA CABEÇA;
27/05	Quinta-feira	RECORTE AS FIGURAS AO MEIO NA LINHA INDICADA, E DEPOIS BRINQUE DE QUEBRA CABEÇA;
28/05	Sexta-feira	LIGUE AS GOTAS DE CHUVA A XÍCARA DE ACORDO COM A COR CORRESPONDENTE;
31/05	Segunda-feira	PINTE E DEPOIS RECORTE OS OLHOS, A BOCA, AS ORELHAS E O NARIZ E COLE NO ROSTO NOS RESPECTIVOS LUGARES;