

“E.M. JOÃO BATISTA DIAS”.

END: AV. NOSSA SENHORA DO CARMO – S/N- Bº CARMO MESSIAS.

TEL: (15) 3394- 1201 / (15) 99731-4396 (PROFª MARI)

## MINHAS ATIVIDADES/ 5ª APOSTILA

REF. AOS DIAS: 11, 12, 13, 14, 17, 18, 19, 20, 21, 24, 25, 26, 27, 28, E 31 DE MAIO.




ALUNO (A): \_\_\_\_\_

PROFESSORA: **MARINETE**

TURMA: **MATERNAL II-B**

**2021**

- **Atividade:** Cuidado para não bater nas curvas.
- **Objetivo:** Desenvolver a concentração, motricidade fina, e o espaçamento. (EI02TS02), (EI02EF09).
- **Preparação:** Pegue um papel em branco, coloque pecinhas na superfície, com a canetinha ou o giz de cera, a criança traçará as curvas passando sem encostar nas peças.
- **Link da atividade:** <https://www.instagram.com/p/COaTNA0gXGy/>



**Avaliação:**

- Registre o momento com uma foto ou faça uma breve descrição das reações que a criança teve.

---

---

---

---

---

- **Atividade:** Acertar as bolinhas no copo.
- **Objetivo:** Desenvolver a paciência, atenção, concentração e movimento. (EI02EO02), (EI02CG01).
- **Preparação:** Colar copinhos na beirada de uma mesa, e com as bolinhas a criança tenta acertar rolando-a sob a mesa.
- **Link da atividade:** <https://www.instagram.com/p/CN7UVkSIQUR/>



**Avaliação:**

- Registre o momento com uma foto ou faça uma breve descrição das reações que a criança teve.

---

---

---

---

---

---

---

- **Atividade:** Representar com os dedos as quantidades do desenho.
- **Objetivo:** Estimular a coordenação motora fina, coordenação bilateral, atenção, percepção visual e relação número/ quantidade. (EI02ET09), (EI02ET01), (EI02EO08).
- **Preparação:** Contornar os dedos da criança em um papel branco conforme as quantidades de 0 à 5, relacionando aos números. Depois a criança deverá levantar os dedos conforme os números e achar onde irá parrear os dedos.
- **Link da atividade:** [https://www.instagram.com/p/COaPAEgFk\\_P/](https://www.instagram.com/p/COaPAEgFk_P/)



**Avaliação:**

- Registre o momento com uma foto ou faça uma breve descrição das reações que a criança teve.

---

---

---

---

---

---

---

---

- **Atividade:** Derrubar os copos com atirador de tampinhas.
- **Objetivo:** Estimular a mira, a força muscular do braço, a coordenação motora fina e a criação de estratégias. (EI02EO02), (EI02CG03), (EI02CG01).
- **Preparação:** Dar um nozinho na bexiga, depois recortar a parte de baixo, de forma que caiba num rolinho de papel higiênico. Depois, fazer pilhas de copos descartáveis, e acertar a mira com tampinha de garrafa pet.
- **Link da atividade:** <https://www.instagram.com/p/COkkNhplnP7/>



**Avaliação:**

- Registre o momento com uma foto ou faça uma breve descrição das reações que a criança teve.

---

---

---

---

---

---

---


- **Atividade:** O galo gripado.
- **Objetivo:** Trabalhar regras, cuidados com a saúde. (EI02CG04), (EI02EO06), (EI02EF04).
- **Preparação:** A história será contada (Online). Usaremos essa folha para realizar o desenho do galo com o contorno das mãos. Depois faremos a pintura com giz de cera.
- **Link da atividade:** <https://www.instagram.com/p/CMz65fPsjQW/>

- **Atividade:** Esquema corporal.

- **Objetivo:** Identificar e nomear as partes do corpo, perceber o esquema corporal, ampliar a coordenação viso motora, a atenção e a percepção visual. (EI02EO02), (EI02CG03).

- **Preparação:** Procurar em livros e revistas as partes do corpo para serem recortadas e coladas.

- **Link da atividade:** <https://www.instagram.com/p/CMKG1gVFBa3/>



- **Atividade:** Quebra - cabeça com o nome e a foto.
- **Objetivo:** Trabalha a identidade, o esquema corporal, a coordenação viso motora, o raciocínio lógico, identificar o próprio nome e ordenar as letras através da figura. (EI02EO02), (EI02TS03), (EI02EF09).
- **Preparação:** (O material será enviado para cada criança realizar a atividade).
- **Link da atividade:** <https://www.instagram.com/p/CLg526fIZC3/>



**Avaliação:**

- Registre o momento com uma foto ou faça uma breve descrição das reações que a criança teve.

---

---

---

---


---

---

---



- **Atividade:** Acertar argolas na tromba do elefante.
- **Objetivo:** Desenvolver noções de tamanhos, ampliar a concentração, a coordenação viso motora e a pontaria. (EI02ET04), (EI02CG01), (EI02CG03)
- **Preparação:** Recortar três círculos de papelão para fazer a cabeça e as orelhas do elefante (um círculo maior e dois menores), pode deixar a criança pintar com guache. Pintar também um rolo de papelão para fazer a tromba. Em seguida fazer a colagem. Recortar também no papelão as quatro argolas de diferentes tamanhos para a criança arremessar. Pode colar algum barbante na parte de trás para pendurar em algum lugar onde a criança fará o arremesso.
- **Link da atividade:** <https://www.instagram.com/p/CKYxA4fIRra/>



**Avaliação:**

- Registre o momento com uma foto ou faça uma breve descrição das reações que a criança teve.

---

---

---

---

---

---

---

- **Atividade:** Puxar o suporte sem derrubar a bolinha.
- **Objetivo:** Estimular a paciência, a atenção, a concentração, a elaboração de estratégias e a noção de movimentos (rápido/ devagar). (EI02EO02), (EI02CG01).
- **Preparação:** Amarrar um barbante em um rolinho de papel higiênico, colocar uma bolinha em cima, e fazer o movimento de puxar sem derrubar a bolinha.
- **Link da atividade:** <https://www.instagram.com/p/CN7UVkSIQUR/>



**Avaliação:**

- Registre o momento com uma foto ou faça uma breve descrição das reações que a criança teve.

---

---

---

---

---

---

---

- **Atividade:** Música Onça Felinda/ Formas geométricas com massinha.
- **Objetivo:** Desenvolver a criatividade, a sensibilidade musical, a oralidade, e a noção espacial
- **Preparação:** A história musical da Onça Felinda será online. As fichas com as formas enviarei separadamente.
- **Link da atividade:** <https://www.instagram.com/p/CMNoC3eFNYt/>



**Avaliação:**

- Registre o momento com uma foto ou faça uma breve descrição das reações que a criança teve.

---

---

---

---

---

---

---

- **Atividade:** Mágica: água que muda de cor.
- **Objetivo:** Trabalhamos cores, atenção, imaginação e a fantasia. (EI02TS02), (EI02CG03).
- **Preparação:** Colocar guache na tampinha de uma garrafinha (sem que a criança veja). Depois colocar água na garrafinha e dar para a criança chacoalhar. Pode fazer diversas vezes, e com várias cores. Lembrando que a criança não pode ver você colocando a tinta na tampinha.
- **Link da atividade:** <https://www.instagram.com/p/CEW-siBpBnC/>



**Avaliação:**

- Registre o momento com uma foto ou faça uma breve descrição das reações que a criança teve.

---

---

---

---

---

---

---

- **Atividade:** Puxar o barbante.
- **Objetivo:** Desenvolver a paciência, coordenação motora fina, atenção e calma.
- **Preparação:** Colocar barbante ou lã, dentro de uma embalagem de ketchup. Depois dar para a criança retirar pelo buracozinho todo o barbante. (EI02EO02), (EI02CG06).
- **Link da atividade:** <https://www.instagram.com/p/CCedeSIJ97R/>



**Avaliação:**

- Registre o momento com uma foto ou faça uma breve descrição das reações que a criança teve.

---

---

---

---

---

---

---

---

- **Atividade:** Espetando o cravo no morango.
- **Objetivo:** Desenvolver a coordenação viso motora, destreza, reaproveitamento de sucata e percepção olfativa. (EI02CG06), (EI02EO02).
- **Preparação:** Utilizar um pratinho de isopor desenhando o morango, depois a criança deverá espetar os cravos no morango. Pintar com guache vermelho.
- **Link da atividade:** <https://www.instagram.com/p/CCWRwDUIXXc/>



**Avaliação:**

- Registre o momento com uma foto ou faça uma breve descrição das reações que a criança teve.

---

---

---

---

---

---



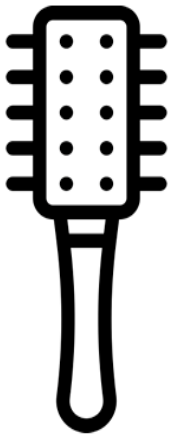

---

- **Atividade:** Vogal “E” / Colagem com bolinhas de papel crepom.

- **Objetivo:** Desenvolver a coordenação motora fina, a concentração e a percepção visual. (EI02CG06), (EI02EF09).

- **Preparação:** Fazer as bolinhas de papel e depois fazer a colagem.

- **Link da atividade:** <https://www.artedeensinareaprender.com/2019/05/atividade-pronta-letra-e.html>



- **Atividade:** Música: Patinhos/ Carimbo com as mãos/ Cor: amarelo/ Números.
- **Objetivo:** Desenvolver a oralidade, a criatividade, trabalhar a cor amarelo e os números. (EI02TS03), (EI02TS04), (EI02ET08).
- **Preparação:** A música será apresentada na aula online. Depois usaremos essa folha para fazermos o patinho.
- **Link da atividade:** <http://marialiberaci.blogspot.com/2012/05/livro-da-musica-cinco-patinho-pre.html>



Páginas de pesquisa:

<https://www.instagram.com/p/COaTNA0gXGy/>

<https://www.instagram.com/p/CN7UVkSIQR/>

[https://www.instagram.com/p/COaPAEgFk\\_P/](https://www.instagram.com/p/COaPAEgFk_P/)

<https://www.instagram.com/p/COkkNhplnP7/>

<https://www.instagram.com/p/CMz65fPsjQW/>

<https://www.instagram.com/p/CMKG1gVFBa3/>

<https://www.instagram.com/p/CLg526fIZC3/>

<https://www.instagram.com/p/CKYxA4flRra/>

<https://www.instagram.com/p/CN7UVkSIQR/>

<https://www.instagram.com/p/CMNoC3eFNYt/>

<https://www.instagram.com/p/CEW-siBpBnC/>

<https://www.instagram.com/p/CCedeSIJ97R/>

<https://www.instagram.com/p/CCWRwDUIXXc/>

<https://www.aartedeensinareaprender.com/2019/05/atividade-pronta-letra-e.html>

<http://marialiberaci.blogspot.com/2012/05/livro-da-musica-cinco-patinho-pre.html>