

EM “MARIA APARECIDA GABRIEL CARDOSO”

ATIVIDADES DE 11/05 A 31/05

NOME: _____

1º ANO A

PROFESSORA VIVIANE SANTOS

MINHAS ATIVIDADES




PEDAGOGIA INCRIBILWORKS

NÃO IMPORTA A DISTÂNCIA, POIS NADA
SUPERA A FORÇA DA NOSSA UNIÃO!

DEVOLVER NO DIA 08/06

1. LEIA A PARLENDAS JUNTAMENTE COM **UM FAMILIAR.**

O DOCE PERGUNTOU PRO DOCE
 QUAL É O DOCE MAIS DOCE?
 E O DOCE RESPONDEU PRO DOCE
 QUE O DOCE MAIS DOCE
 É O DOCE DE BATATA DOCE.



AGORA, FAÇA AS ATIVIDADES COM MUITA ATENÇÃO!

❖ CIRCULE A PALAVRA DOCE NO TEXTO.

❖ QUANTAS VEZES A PALAVRA DOCE APARECEU NO TEXTO?

❖ OBSERVE ESTA PALAVRA E COMPLETE AS INFORMAÇÕES.

DOCE	NÚMERO DE LETRAS	<input type="text"/>
	LETRA INICIAL	<input type="text"/>
	NÚMERO DE SÍLABAS	<input type="text"/>
	SÍLABA INICIAL	<input type="text"/>

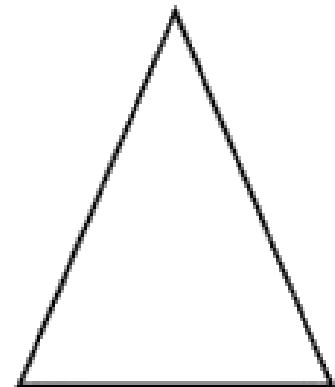


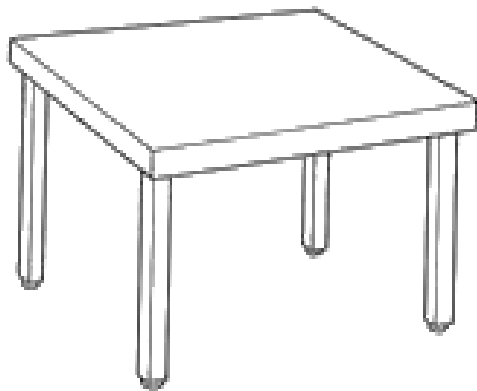

❖ O DOCE MAIS DOCE É O DOCE DE

2. CIRCULE AS SÍLABAS DA - DE - DI - DO - DU DAS PALAVRAS ABAIXO.

DEDO	DÓI	CADUCO	DADO	BODE
CADA	DOCE	CUIDADO	DIA	DEUS

CONHECENDO AS FORMAS

- LIGUE AS FIGURAS QUE TÊM A MESMA FORMA:



LEIA O TEXTO:

DEDO MINDINHO,
SEU VIZINHO,
PAI DE TODOS,
FURA BOLO,
MATA PIOLHO...



OBSERVE A PALAVRA:

DEDO
DE - DO

1) ESCREVA UMA LETRA EM CADA QUADRINHO.

--	--	--	--


- QUANTAS LETRAS TEM ESSA PALAVRA? _____
- QUAL É A PRIMEIRA LETRA? _____
- QUAL É A ÚLTIMA LETRA? _____

2) ESCREVA CADA SÍLABA EM UM QUADRINHO.

--	--

- QUANTAS SÍLABAS TEM ESSA PALAVRA? _____
- QUAL É A PRIMEIRA SÍLABA? _____
- QUAL É A ÚLTIMA SÍLABA? _____

1) VAMOS COMPLETAR O CALENDÁRIO DO MÊS DE MAIO. CUBRA O PONTILHADO COM MUITO CAPRICHOS.



DOM SEG TER QUA QUI SEX SAB

1							
2	3	4	5	6	7	8	
9	10	11	12	13	14	15	
16	17	18	19	20	21	22	
23	24	25	26	27	28	29	
30	31						

TRABALHANDO COM O CALENDÁRIO



DOM	SEG	TER	QUA	QUI	SEX	SAB
						1
2	3	4	5	6	7	8
9	10	11	12	13	14	15
16	17	18	19	20	21	22
23	24	25	26	27	28	29
30	31					



1 - PINTE NO CALENDÁRIO E ESCREVA O DIA DO MÊS.

A - DIA DO TRABALHO:

B - DIA DAS MÃES:

2 - QUANTAS SEMANAS COMPLETAS?

3 - QUANTAS SEMANAS INCOMPLETAS?

4 - QUAIS OS DIAS DO MÊS COMPÕEM A 4ª SEMANA COMPLETA?

5 - EM QUE DIA DA SEMANA COMEÇA O MÊS.

6 - EM QUE DIA DA SEMANA TERMINA O MÊS.


FAMÍLIA SILÁBICA

D


UNA A LETRA D COM CADA VOGAL E FORME AS SÍLABAS:

A diagram showing a large blue letter 'D' in a box on the left. Five arrows point from it to five smaller boxes, each containing a red vowel: 'A', 'E', 'I', 'O', and 'U'. To the right of each vowel box is an empty rounded rectangular box for writing the syllable.

1-LIGUE CADA FIGURA À SÍLABA INICIAL DO SEU NOME.




DA DE DI DO DU





DITADO RECORTADO

VAMOS RECORTAR AS PALAVRAS CORRESPONDENTES AOS DESENHOS E COLAR.



















DADO

DEDO

DOMINÓ

DENTE

DIAMANTE

DINHEIRO

DINOSSAURO

DRAGÃO

DUENDE

ATIVIDADES

1) DE ACORDO COM OS DESENHOS, COMPLETE AS HISTÓRIAS MATEMÁTICAS:

<p>NO JARDIM DE MARIA TINHA:</p> 	<p>CHEGARAM MAIS:</p> 	<p>NO TOTAL, FICARAM 9.... BORBOLETAS.</p> $\begin{array}{r} \text{.6...} \\ + \text{.3...} \\ \hline \text{.9} \\ \text{.....} \end{array}$
<p>ANA TINHA:</p> 	<p>ELA GANHOU DO VOVÔ:</p> 	<p>ANA TEM GALINHAS AGORA.</p> $\begin{array}{r} \text{.....} \\ + \text{.....} \\ \hline \text{.....} \end{array}$
<p>NA SAVANA HAVIA:</p> 	<p>CHEGARAM MAIS:</p> 	<p>AGORA TEM ZEBRAS NA SAVANA.</p> $\begin{array}{r} \text{.....} \\ + \text{.....} \\ \hline \text{.....} \end{array}$
<p>HAVIA NO LAGO:</p> 	<p>CHEGARAM MAIS:</p> 	<p>NO LAGO FICARAM PEIXES.</p> $\begin{array}{r} \text{.....} \\ + \text{.....} \\ \hline \text{.....} \end{array}$



VAMOS COMPLETAR AS PALAVRAS:


DA - DE - DI - DO - DU



___ ENDE



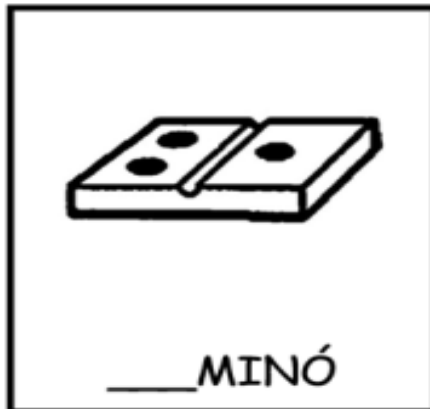
___ NTE



___ DO



___ CE




___ MINÓ




___ NOSSAURO



___ NTISTA



___ DU



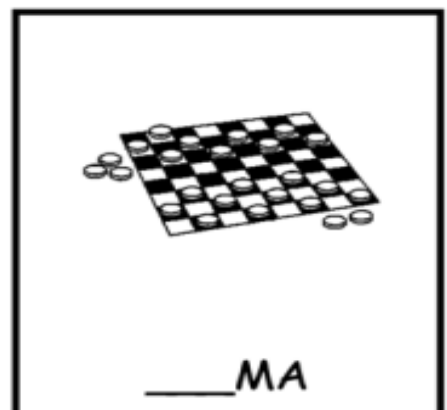
___ NHEIRO



___ DO





___ AMANTE

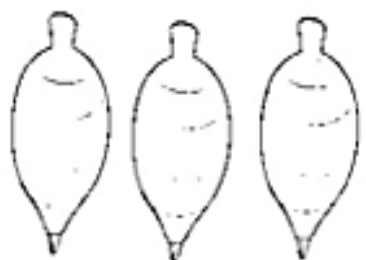



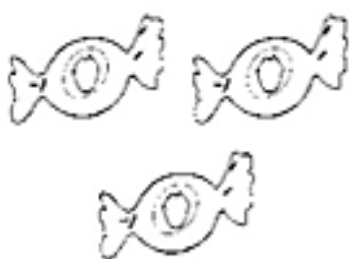

___ MA



VAMOS SOMAR?

Responda com numerais ou desenho.

TINHA	GANHEI	FIQUEI COM
		

TINHA	GANHEI	FIQUEI COM
		

TINHA	GANHEI	FIQUEI COM
		

TINHA	GANHEI	FIQUEI COM
		

IDENTIDADE PESSOAL E FAMÍLIA

(COMPLETE O ESPAÇO NO POEMA COM O SEU NOME)

QUEM SOU

ISABEL CRISTINA S. SOARES

NO DIA EM QUE NASCI

MAMÃE OLHOU PRA MIM

ME CHAMOU DE

DISSE, SOU SEU QUERUBIM!

ESTE NOME EU CARREGO

ELE É A MINHA A MARCA

EU SOU PARTE DA FAMÍLIA

E MAMÃE A MATRIARCA!



1 - PINTE NO POEMA AS PALAVRAS QUE TERMINAM COM O MESMO SOM (RIMAS).

2 - O POEMA TEM _____ ESTROFES.

3 - MARQUE O ANIMALZINHO EM QUE SEU NOME TERMINE COM O MESMO SOM DE **QUERUBIM**.



4 - A PALAVRA QUERUBIM, NO POEMA, SIGNIFICA:

() BONECO

() JOIA


() JARDIM

() ANJO


5 - VOCÊ GANHOU UM NOME QUANDO NASCEU. ESTA É A DATA DO SEU ANIVERSÁRIO. ESCREVA-A ABAIXO.



6 - A VIDA É UM PRESENTE! PINTE OS PRESENTES REPRESENTANDO A SUA IDADE.



7 - VOCÊ FAZ PARTE DE UMA FAMÍLIA. DESENHE SUA FAMÍLIA NO ESPAÇO ABAIXO.




8- COMPLETE

- MINHA FAMÍLIA TEM _____ PESSOAS.
- MEU PAI SE CHAMA: _____
- MINHA MÃE SE CHAMA: _____
- EU TENHO _____ IRMÃOS.
- MEUS IRMÃOS SE CHAMAM:

DIA E NOITE

ISABEL CRISTINA S. SOARES

O DIA ACORDOU
O PÁSSARO CANTOU
EU ABRO A JANELA
O SOL JÁ RAIU!



DEM A TARDE DEVAGAR
O BOLO JÁ ASSOU
LANCHO E POSSO BRINCAR
A NOITE SE ABEIROU!

TEM ESTRELAS NO CÉU
A LUA SE ILUMINOU
É HORA DE DORMIR
O SONO JÁ CHEGOU!



1 - O TÍTULO DO POEMA É: _____

2 - COLE OS DESENHOS DE ACORDO.

A - QUEM CANTOU:

B - EU ABRO A:

C - JÁ RAIUO:

D - JÁ ASSOU:

E - TEM NO CÉU:

F - SE ILUMINO:

G - QUEM CHEGO:

H - É HORA DE:

PARA RECORTAR E COLAR NA ATIVIDADES Nº 2




PARA RECORTAR E COLAR NA ATIVIDADES Nº 2



ADICAO COLORIDA

RESOLVA AS ADIÇÕES PINTANDO OS CÍRCULOS E USANDO CORES DIFERENTES PARA CADA PARCELA.

$7 + 2 =$	9
-----------	---



$2 + 6 =$	
-----------	--



$1 + 1 =$	
-----------	--



$9 + 1 =$	
-----------	--



$6 + 3 =$	
-----------	--



$5 + 2 =$	
-----------	--



$3 + 3 =$	
-----------	--




$4 + 4 =$	
-----------	--



GEOGRAFIA - DIA E NOITE

MANHÃ, TARDE, NOITE
E TAMBÉM A MADRUGADA
É DIVIDIDO O DIA
EM 4 PARTES BEM CONTADAS!



O DIA TEM 24 HORAS E É DIVIDIDO EM 4 PERÍODOS.

1 - PINTA NA QUADRINHA OS PERÍODOS DO DIA .

2 - COMPLETE COM AS LETRAS FALTOSAS OS
PERÍODOS DO DIA.

M____DR____G____D____

M____NH____

T____RD____

N____T____

3 - COM AJUDA DE UM ADULTO, FAÇA A CORRESPONDÊNCIA DE ACORDO COM OS HORÁRIOS DE CADA PERÍODO DO DIA.



(1) MADRUGADA

() ENTRE MEIA NOITE AS 06:00.

(2) MANHÃ

() ENTRE 06:00 AO MEIO DIA

(3) TARDE

() ENTRE MEIO DIA AS 18:00.

(4) NOITE

() ENTRE 18:00 A MEIA NOITE..

4 - LIGUE OS DESENHOS AOS PERÍODOS CORRESPONDENTES.



- MANHÃ
- TARDE
- NOITE
- MADRUGADA

5 - PINTAR OS DESENHOS DE ACORDO COM O MOMENTO DO DIA EM QUE VOCÊ REALIZA AS TAREFAS.


FAÇO DURANTE O DIA




FAÇO DURANTE A NOITE




ALMOÇO




VOU PARA A ESCOLA




AJUDO MINHA FAMÍLIA



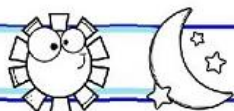
FAÇO O DEVER DE CASA




DURMO



TOMO BANHO



JANTO



FASES DA VIDA

COM O PASSAR DO TEMPO NÓS CRESCEMOS E NOSSO CORPO SE MODIFICA. PASSAMOS POR DIFERENTES FASES NA VIDA.

- ❖ DESCUBRA EM QUE FASE DA VIDA ESTA CADA PERSONAGEM E NUMERE-AS CORRETAMENTE.



- 1) ESTOU NA FASE EM QUE MEU CORPO APRESENTA MUITAS LIMITAÇÕES. TENHO MUITAS EXPERIÊNCIAS QUE CONSEGUI AO LONGO DA VIDA.
- 2) SAI DA ADOLESCÊNCIA, TRABALHO E CONHEÇO MINHAS RESPONSABILIDADES.
- 3) ESTOU COMEÇANDO A CONHECER O MUNDO E ESTOU EM CRESCIMENTO.

- ❖ ESCREVA CADA FASE QUE SE ENCONTRAM ESSES PERSONAGENS.

1-

2-

3-

UTILIZE O BANCO DE PALAVRAS.

CRIANÇA

ADULTO

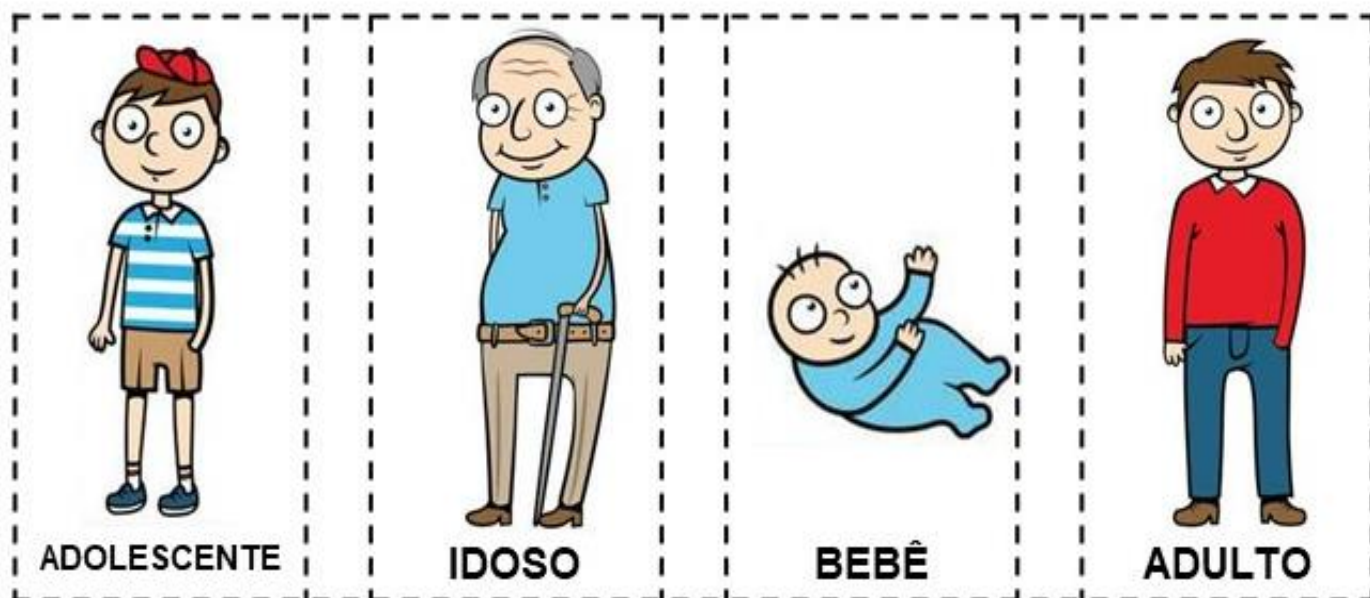
IDOSO

EU NO TEMPO

AS FIGURAS ABAIXO REPRESENTAM AS VÁRIAS ETAPAS QUE UMA PESSOA PASSA DURANTE A VIDA.

RECORTE AS FIGURAS E COLE-AS NA SEQUÊNCIA DEPOIS FAÇA UM X NO QUADRADINHO REPRESENTA A FASE QUE VOCÊ ESTA.

--	--	--	--



FASES DA VIDA

ESCREVA EM QUAL FASE DA VIDA CADA UM SE ENCONTRA.



C							
---	--	--	--	--	--	--	--



A										
---	--	--	--	--	--	--	--	--	--	--



A					
---	--	--	--	--	--



I				
---	--	--	--	--

PROCURE NO CAÇA PALAVRAS AS FASES DA VIDA QUE VOCÊ ESCREVEU.

B	C	A	D	U	L	T	O	N	E	F	N
A	D	O	L	E	S	C	E	N	T	E	F
R	F	H	U	T	I	O	P	C	T	R	Y
I	D	O	S	O	X	D	Z	G	C	V	B
H	C	R	I	A	N	Ç	A	Z	K	L	P


I S R A E L A K C T I C N A

UTILIZE O BANCO DE PALAVRAS.

ADOLESCENTE - ADULTO - CRIANÇA - IDOSO
--

SOMOS VIZINHOS

1) COMPLETE AS CASINHAS COM OS NÚMEROS VIZINHOS.



2- AGORA ESCREVA OS NÚMEROS NA SEQUÊNCIA.

0 - _ - _ - _ - _ - _ - _ - _ - _ - _ -
_ - _

VAMOS LER JUNTOS A PARLENDA.

HOJE É DOMINGO



HOJE É DOMINGO
PEDE CACHIMBO



O CACHIMBO É DE BARRO
BATE NO JARRO.

O JARRO É FINO
BATE NO SINO.



O SINO É DE OURO
BATE NO TOURO.

O TOURO É VALENTE
BATE A GENTE.



A GENTE É FRACO
CAI NO BURACO.

O BURACO É FUNDO
ACABOU-SE O MUNDO!



HOJE É DOMINGO

RECORTE AS FRASES E COLE NA SEQUÊNCIA CORRETA.

HOJE É DOMINGO

BATE NO SINO.

BATE NO TOURO.

BATE NO JARRO.

O JARRO É FINO

O CACHIMBO É DE BARRO

A GENTE É FRACO

BATE NA GENTE.

CAI NO BURACO.

O SINO É DE OURO

O TOURO É VALENTE

PEDE CACHIMBO

ACABOU-SE O MUNDO

O BURACO É FUNDO

HOJE É DOMINGO

BATE NO SINO.

BATE NO TOURO.

BATE NO JARRO.

O JARRO É FINO

O CACHIMBO É DE BARRO

A GENTE É FRACO

BATE NA GENTE.

CAI NO BURACO.

O SINO É DE OURO

O TOURO É VALENTE

PEDE CACHIMBO

ACABOU-SE O MUNDO

O BURACO É FUNDO

COMPLETE A PARLENDA COM OS NOMES DAS
IMAGENS

HOJE É DOMINGO
PEDE _____



O CACHIMBO É DE BARRO
BATE NO _____

O JARRO É FINO
BATE NO _____



O SINO É DE OURO
BATE NO _____

O TOURO É VALENTE
BATE NA _____



A GENTE É FRACO
CAI NO _____

O BURACO É FUNDO
ACABOU-SE O _____



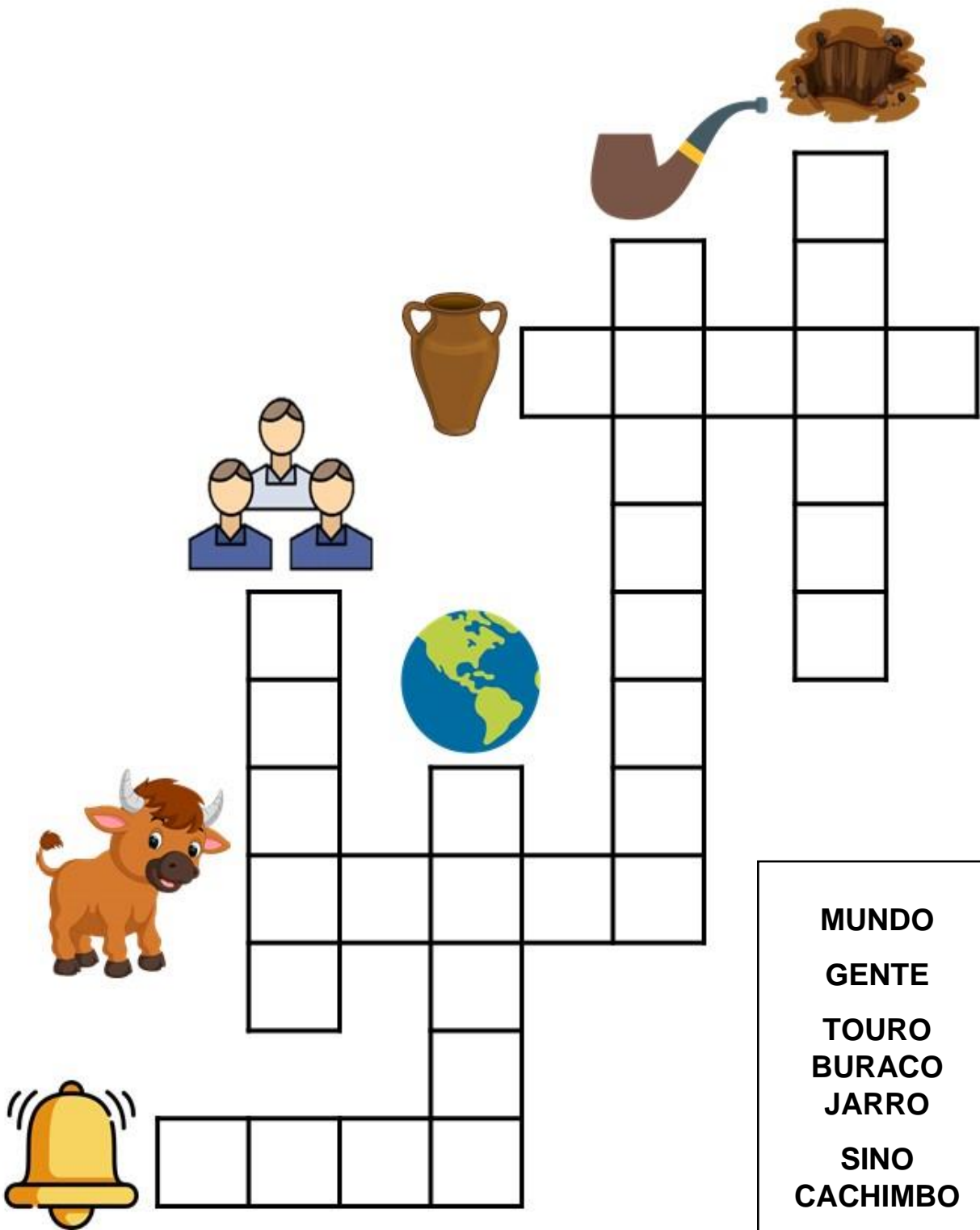
ISRAELA KOTONA

BANCO DE PALAVRAS:

MUNDO – GENTE – TOURO - BURACO – JARRO – SINO - CACHIMBO

CRUZADINHA

HOJE É DOMINGO



MUNDO
GENTE
TOURO
BURACO
JARRO
SINO
CACHIMBO

LEIA A MÚSICA ABAIXO COM A AJUDA DE UM ADULTO, EM SEGUIDA CIRCULE OS DIAS DA SEMANA QUE VOCÊ ENCONTRAR.

SEMANA

SETE DIAS A SEMANA TEM,

QUANDO UM ACABA

OUTRO LOGO VEM.

SETE DIAS A SEMANA TEM,

QUANDO UM ACABA

OUTRO LOGO VEM.

DOMINGO,

SEGUNDA,

TERÇA-FEIRA,

QUARTA-FEIRA,

QUINTA-FEIRA,

SEXTA-FEIRA,


SÁBADO



QUE BOM!!!





A SEMANA INTEIRA

1- RECORTE E COLE OS NOMES DOS DIAS DA SEMANA, SEGUINDO A ORDEM CORRETA E ENUMERE-OS.







-FEIRA




-FEIRA



-FEIRA



-FEIRA



-FEIRA





SEXTA

QUINTA

QUARTA

SÁBADO

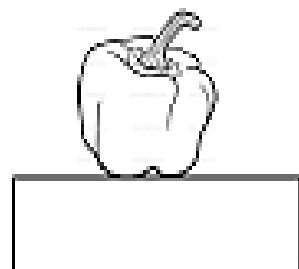
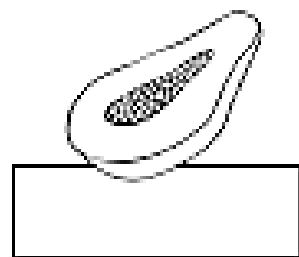

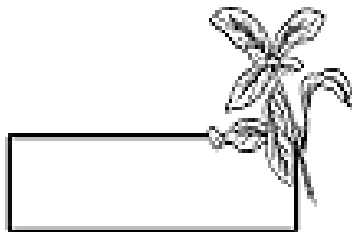
DOMINGO

TERÇA

SEGUNDA

1-CIRCULE NO TEXTO, TODAS AS PALAVRAS QUE RIMAM:

2-COPIE AS PALAVRAS
QUE ENCONTRÔU EM
SEUS RESPECTIVOS
LUGARES.



A SEMANA INTEIRA

A SEGUNDA FOI À FEIRA,
PRECISAVA DE FEIJÃO;
TERÇA FOI À FEIRA,
PRA COMPRAR UM PIMENTÃO;
A QUARTA FOI À FEIRA,
PRA BUSCAR QUIABO E PÃO;
A QUINTA FOI À FEIRA,
POIS GOSTAVA DE AGRIÃO;
A SEXTA FOI À FEIRA,
TEM BANANA? TEM MAMÃO?

SÁBADO NÃO TEM FEIRA
E DOMINGO TAMBÉM NÃO.

CAPPARELLI, SÉRGIO.
2003

3-ENUMERE NA ORDEM CORRETA, OS DIAS DA SEMANA.

- TERÇA-FEIRA SEXTA-FEIRA DOMINGO SÁBADO
 SEGUNDA-FEIRA QUINTA-FEIRA QUARTA-FEIRA

<https://br.pinterest.com/pin/1083045410358021553/>

<https://www.slideshare.net/marieliadavid/o-doce>

<https://amorensina.com.br/calendario-do-aluno-mes-de-maio-2021/>

<http://ideiasatividadesescolares.blogspot.com/2014/04/ditado-recortado-com-letra-d.html>

<https://www.atividadesparaimprimir.com/2019/03/familia-silabica-d.html>

<https://atividadesparaeducadores.blogspot.com/2019/05/1-ano-atividades-de-matematica.html>

<https://alfakids.org/historia-familia-e-identidade-pessoal/>

<https://www.educacaoetransformacao.com.br/atividades-de-matematica-de-adicao/1-ano-atividades-matematica/>

<https://amorensina.com.br/pequeno-poema/>

<https://www.alfabetizacaoonline.com/2020/11/04/atividades-de-geografia/>

<https://israelakotona.blogspot.com/2020/07/fases-da-vida.html>

<https://israelakotona.blogspot.com/2021/03/parlenda-hoje-e-domingo-colorido.html>

<https://br.pinterest.com/pin/748301294309100842/>