

E.M. "MARIA APARECIDA GABRIEL CARDOSO"

PROFESSOR: ANA MARIA DE ANDRADE

ALUNO: _____

ANO/SÉRIE: 2º ANO A

MINHAS ATIVIDADES

ATIVIDADES RETIRADAS EM 11/05/2021

Referente aos dias: 11, 12, 13, 14, 17, 18, 19, 20, 21, 24, 25, 26, 27, 28 e 31/05)

DEVOLUÇÃO EM 08/06/2021



TODAS AS ATIVIDADES DEVEM SER REALIZADAS DE ACORDO COM AS DATAS INDICADAS NAS FOLHAS DE EXERCÍCIOS.

QUE POSSÍVEL.

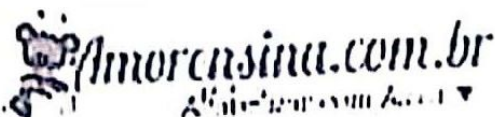
PARTICIPEM DOS GRUPOS DE WHATSAPP SEMPRE



ESCOLA: MARIA AP^A GABRIEL ARDOZO

NOME: _____

DATA: 18 / 05 / 2024




NÚMEROS ORDINAIS

PARA INDICAR ORDEM, POSIÇÃO OU LUGAR, UTILIZAMOS OS NÚMEROS ORDINAIS.

OS NÚMEROS ORDINAIS ATÉ O 10º SÃO:



INDIQUE COM O NUMERAL ORDINAL A POSIÇÃO QUE CADA DESENHO SE ENCONTRA NA SEQUÊNCIA.



AGORA COMPLETE.

A) A ESTRELA É O _____ ELEMENTO DA SEQUÊNCIA.

B) O PINGUIM É _____ ELEMENTO DA SEQUÊNCIA.

C) A _____ É O 4º ELEMENTO DA SEQUÊNCIA.

D) O 5º ELEMENTO DA SEQUÊNCIA É A _____.

E) A OVELHA É O _____ ELEMENTO DA SEQUÊNCIA.

ALUNO: _____

DATA 12/05/2021



RESOLVA AS ADIÇÕES.



$\begin{array}{r} 9 \\ + 2 \\ \hline \end{array}$	$\begin{array}{r} 6 \\ + 3 \\ \hline \end{array}$	$\begin{array}{r} 8 \\ + 4 \\ \hline \end{array}$	$\begin{array}{r} 5 \\ + 5 \\ \hline \end{array}$	$\begin{array}{r} 7 \\ + 6 \\ \hline \end{array}$
$\begin{array}{r} 4 \\ + 7 \\ \hline \end{array}$	$\begin{array}{r} 2 \\ + 8 \\ \hline \end{array}$	$\begin{array}{r} 3 \\ + 9 \\ \hline \end{array}$	$\begin{array}{r} 1 \\ + 8 \\ \hline \end{array}$	$\begin{array}{r} 9 \\ + 8 \\ \hline \end{array}$
$\begin{array}{r} 8 \\ + 8 \\ \hline \end{array}$	$\begin{array}{r} 7 \\ + 8 \\ \hline \end{array}$	$\begin{array}{r} 6 \\ + 8 \\ \hline \end{array}$	$\begin{array}{r} 5 \\ + 6 \\ \hline \end{array}$	$\begin{array}{r} 4 \\ + 5 \\ \hline \end{array}$

EXEMPLO

RESOLVA AS ADIÇÕES. MONTE AS CONTÍNUAS.

$11 + 24 =$

D	U
1	1
+2	4
3	5

$29 + 20 =$

D	U

$45 + 23 =$

D	U

$41 + 24 =$

D	U

$50 + 15 =$

D	U

$15 + 34 =$

D	U

$47 + 17 =$

D	U

$13 + 25 =$

D	U



6. COPIE AS SILABAS DE:
MENINA



ME	NI	NA

7. COMPLETE AS PALAVRAS:

ME ____ NA

____ NINA

MENI ____



8. LEIA E COPIE

MENINA NINA MANA

MENINO



MENINO
ME NI NO

menino
me ni no

MENINO

menino

SEQUÊNCIA 5


MESES DO ANO E CONTAGENS

25/05




ATIVIDADE 5.1

1 CONTE OS GATINHOS DA ILUSTRAÇÃO E REGISTRE QUANTOS SÃO:



2 CONTE OS RATINHOS DA ILUSTRAÇÃO E REGISTRE QUANTOS SÃO:



3. O QUE HÁ MAIS: GATINHOS OU RATINHOS? _____

4. QUANTOS A MAIS? _____

5. QUANTOS SÃO OS GATINHOS E RATINHOS JUNTOS? _____

QUESTÃO 05

AS PRAÇAS DA CIDADE SÃO UM PEDACINHO DA NATUREZA PERTO DE NÓS. É TÃO BOM TER ESPAÇO PARA BRINCAR E CORRER ENTRE AS ÁRVORES. NÃO É? OBSERVE AS CRIANÇAS NO QUADRO ABAIXO.



QUANTAS CRIANÇAS APARECEM BRINCANDO NA PRAÇA?

- A) 5
- B) 7
- C) 8
- D) 6

QUESTÃO 06



ALEX TEM **NOVE** BRINQUEDOS DIFERENTES.

FAÇA UM X NO QUADRADINHO QUE MOSTRA O NÚMERO DE BRINQUEDOS QUE ALEX TEM.

- A) 909
- B) 99
- C) 90
- D) 9

QUESTÃO 01

SANDRA E BETINHO ADORAM BRINCAR. ELES ESPALHAM TODOS OS SEUS BRINQUEDOS NO QUARTO E PASSAM HORAS JUNTOS, BRINCANDO.




QUAL BRINQUEDO ESTÁ ATRÁS DO BETINHO?





- A) A CASA
- B) A BOLA
- C) O CARRINHO
- D) O URSO

QUESTÃO 02

OBSERVE O CARRINHO QUE BRUNO DESENHOU COM 10 FIGURAS GEOMÉTRICAS.



MARQUE O QUADRADINHO QUE TEM A MESMA FIGURA USADA NAS RODAS DO CARRO.

- A) 
- B) 
- C) 
- D) 

PROFESSORA: _____

DATA: 11/05/2021

ESCOLA: _____




DIA DO TRABALHO - 1º DE MAIO



HÁ DIVERSAS PROFISSÕES,
TODAS TÊM O SEU VALOR,
O TRABALHO RENDE MUITO,
QUANDO É FEITO COM AMOR.

OBSERVE AS PROFISSÕES ABAIXO, NUMERE CONFORME OS
OBJETOS QUE TEM A VER COM O SEU TRABALHO

1



PROFESSOR



TESOURA

2



COSTUREIRA




CADERNO



LINHA



SORVETE



PASTEL



3



SORVETEIRO



TAÇA



TECIDO



CANETA



REGADOR

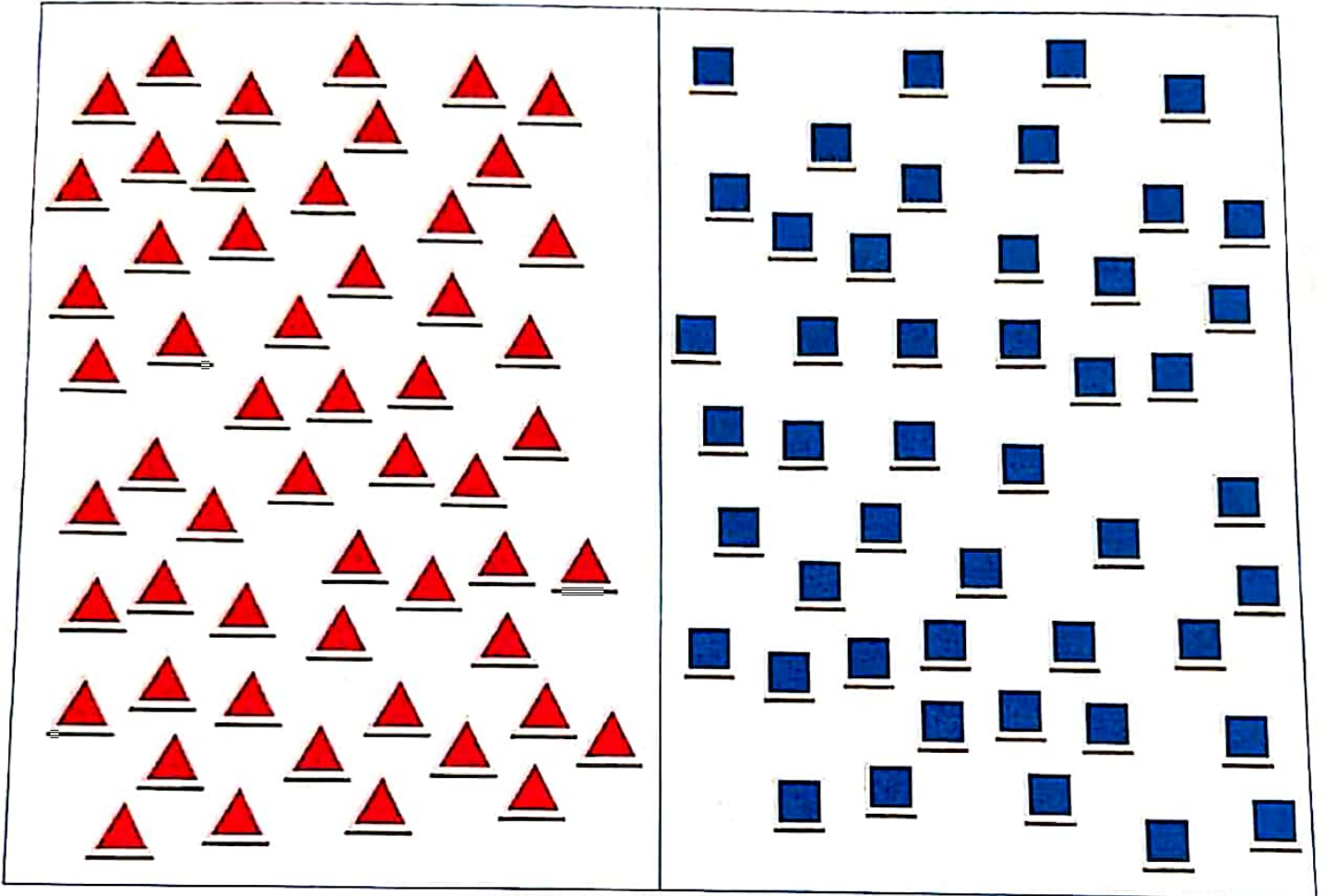


ROUPAS



ATIVIDADE 5.2

TIAGO TEM DUAS COLEÇÕES DE PEÇAS PARA A MONTAGEM DE FIGURAS. QUANTAS PEÇAS HÁ EM CADA COLEÇÃO?



Arte: IMESP

1. O QUE HÁ MAIS: PEÇAS VERMELHAS OU AZUIS? _____
2. QUANTAS A MAIS? _____
3. SE TIAGO JUNTAR OS TRIÂNGULOS COM OS QUADRADOS, QUAL É O TOTAL DE PEÇAS QUE ELE TERÁ? _____
4. DESENHE O NÚMERO DE PEÇAS QUE FALTAM PARA QUE TIAGO TENHA A MESMA QUANTIDADE DE PEÇAS DOS DOIS TIPOS.

NOME: _____

TURMA: 2ª ANUA

PROFESSORA: ANA MARIA

DATA: 18/05/2024

ESCOLA: "MARIA APÁ GABRIEL CARDOSO"



1. PINTE O DESENHO E
ESCREVA A PALAVRA UVA








UVA

UVA

11-OBSERVE A TABELA.


A	E	I	O	U
MA	ME	MI	MO	MU
NA	NE	NI	NO	NU
VA	VE	VI	VO	VU

ESCREVA O NOME DAS FIGURAS.

 _____	 _____	 _____
9 _____	 _____	 _____

QUESTÃO 03

VEJA O CHAPELIZINHO DO ANIVERSÁRIO DA ELIZAMA.



QUAL DAS FIGURAS ABAIXO TEM A MESMA FORMA DO CHAPELIZINHO?



A)



B)




C)



D)

QUESTÃO 04

VANESSA E SEUS AMIGOS SAÍRAM PARA IR AO CIRCO E COMBINARAM QUE A PESSOA MAIS ALTA DO GRUPO COMPRARIA OS INGRESSOS NA BILHETERIA.



Tatiana

Marcelo

Amanda

Pedro

QUEM FOI COMPRAR OS INGRESSOS?

A) AMANDA

B) PEDRO

C) TATIANA

D) MARCELO

11/05/2021

- PROCURE NO DIAGRAMA O NOME DE CINCO PROFISSÕES.

P	R	O	F	E	S	S	O	R	A
E	R	I	C	R	E	W	Q	E	R
D	E	N	T	I	S	T	A	D	O
R	C	A	R	T	E	I	R	O	X
E	E	L	O	S	A	X	I	C	A
I	V	E	R	M	E	I	G	A	T
R	E	L	H	A	D	V	K	D	Ç
O	A	R	M	É	D	I	C	O	X

- ESCREVA OS NOMES DAS PROFISSÕES ABAIXO:

COMPLETE A CRUZADINHA DE PROFISSÕES A PARTIR DAS INDICAÇÕES:

1- ESCREVE LIVROS
 2- CUIDA DE PLANTAS
 3- CONSERTA E FAZ SAPATOS
 4- TRATA DAS PESSOAS DOENTES
 5- FAZ PÃES
 6- DIRIGE CARROS E ÔNIBUS
 7- CORTA CABELOS
 8- CUIDA DOS DENTES

ESCRITOR
 JARDINEIRO
 SAPATEIRO
 MÉDICO
 PADEIRO
 MOTORISTA
 CABELEIREIRO
 DENTISTA

NOME: _____

TURMA: JUANA

PROFESSORA: ANA MARIA DATA: 28/05/2021

ESCOLA: "MARIA APÁ GABRIEL CARDOSO"



7- LEIA E LIGUE



PATO



MENINO



UVA



SAPATO




MENINA


8-OBSERVE A TABELA E LEIA.

A	E	I	O	U
MA	ME	MI	MO	MU
NA	NE	NI	NO	NU
VA	VE	VI	VO	VU
SA	SE	SI	SO	SU
BA	BE	BI	BO	BU
TA	TE	TI	TO	TU

ENCONTRE OS 6 ERROS .FAÇA UM X .



RECORTE E COLE O DADO PARA BRINCAR 28/05
COM A TRILHA DE CHAPEUZINHO VERMELHO.



O DADO E A TRILHA
NÃO É PARA DEVOLVER!
É PARA VOCÊS BRINAREM

DATA: 24/05/2021



MESES DO ANO

→ LIGUE O NOME DO MÊS AO SEU NÚMERO DE ORDEM:

JANEIRO

7

OUTUBRO

11

NOVEMBRO

01

JULHO

10

JUNHO

8

SETEMBRO

5

MAIO

6

AGOSTO

9



ATIVIDADE 8.3

1 NA ESCOLA DE JOSÉ ROBERTO, HÁ UM JARDIM. JUNTO COM SEUS COLEGAS, JOSÉ ROBERTO FICOU OLHANDO AS FLORES E OS BICHINHOS DESSE JARDIM. VIRAM JOANINHAS, CARACÓIS, TATUZINHOS E MINHOCAS. FIZERAM UMA PESQUISA SOBRE ESSES ANIMAIS. QUE TAL FAZER UMA PESQUISA TAMBÉM?



Arte IMESP

- A. QUANTOS CARACÓIS VOCÊ PRECISA DESENHAR PARA TER O MESMO NÚMERO QUE O DE JOANINHAS?
-
- B. QUANTOS BESOUROS SÃO NECESSÁRIOS QUE VOCÊ DESENHE, A FIM DE TER O MESMO NÚMERO DE MINHOCAS?
-



ATIVIDADE 4.3

31/05/2021

1. EM SUA SALA DE AULA, FOI FEITA UMA RODA DE CONTAGEM. NA PRIMEIRA VEZ, A PROFESSORA PEDIU PARA CONTAR DE 1 EM 1, A PARTIR DO NÚMERO QUE ELA IRIA FALAR. ELA DISSE 33. REGISTRE OS SETE PRÓXIMOS NÚMEROS QUE FORAM FALADOS NA RODA.

33

2. NA SEGUNDA VEZ, A PROFESSORA PEDIU PARA CONTAR DE 2 EM 2, A PARTIR DO NÚMERO QUE ELA IRIA FALAR. ELA DISSE 40. REGISTRE OS PRÓXIMOS NÚMEROS QUE FORAM FALADOS NA RODA.

40

3. CONTANDO DE 2 EM 2, A PARTIR DO NÚMERO 17, REGISTRE OS PRÓXIMOS SETE NÚMEROS FALADOS NA RODA.

17

4. NA TERCEIRA VEZ, A PROFESSORA PEDIU PARA CONTAR DE 5 EM 5, A PARTIR DO NÚMERO QUE ELA IRIA FALAR. ELA DISSE 10. ESCREVA OS PRÓXIMOS NÚMEROS QUE FORAM FALADOS NA RODA.

10

ATIVIDADE 5.3

27/05

1 LUCAS ESCREVEU NÚMEROS EM CARTELAS E PERGUNTOU SE SOFIA SABIA FAZER A LEITURA DELES.

25	30	35		
----	----	----	--	--

EM SEGUIDA, PERGUNTOU QUAIS PODERIAM SER OS DOIS PRÓXIMOS NÚMEROS QUE ELE HAVIA ESCRITO NAS CARTELAS QUE ESTAVAM VIRADAS PARA BAIXO. QUAIS NÚMEROS VOCÊ RESPONDERIA? POR QUÊ?

2 AGORA FOI A VEZ DE SOFIA ESCREVER NÚMEROS EM CARTELAS, E ELA DISSER QUE UTILIZOU UM PADRÃO PARA REALIZAR A TAREFA.

VEJA SE VOCÊ IDENTIFICA O PADRÃO QUE SOFIA UTILIZOU E QUAIS DEVEM SER OS NÚMEROS ESCRITOS NAS CARTELAS PINTADAS DE AMARELO. EXPLIQUE PARA UM COLEGA COMO VOCÊ FEZ.

A.

9	7	5		
---	---	---	--	--

B.

12	16	20		
----	----	----	--	--

C.

20	17	14		
----	----	----	--	--

D.

35	37	39		43
----	----	----	--	----

VAMOS CANTAR O PERDÃO?

O ARREPENDIMENTO DA ROSA

(O CRAVO BRIGOU COM A ROSA)

LETRA: CRISTINA SELVEMIA SIBARES

A BRIGA DO CRAVO E ROSA

TRISTONHA A FEZ SENTIR

A ROSA SE ARRENDEU

DESCULPAS FOI ENTÃO PEDIR!

O CRAVO JÁ MAIS TRANQUILO

À ROSA DEU SEU PERDÃO

AS FLORES COMPREENDERAM

RANCOR FAZ MAL AO CORAÇÃO!



TRABALHANDO COM A MÚSICA

1 - MARQUE O CERTO.

A - AS FLORES QUE BRIGARAM FORAM:



B - COMO A ROSA SE SENTIU DEPOIS DA BRIGA:

FELIZ

ZANGADA

TRISTE

C - AO SE ARREPENDER A ROSA FOI PEDIR:

EXPLICAÇÃO

PERDÃO

PACIÊNCIA

D - AS FLORES COMPREENDERAM QUE RANCOR FAZ MAL AO:



LEIA AS PALAVRAS E COMPLETE O QUADRO:



PALAVRAS	QUANTAS LETRAS	QUANTAS SÍLABAS	1ª LETRA	ÚLTIMA LETRA	VOGAIS	CONSOANTES
ROSA						
CRAVO						
BRIGOU						
SACADA						
FERIDO						
DESPEDAÇADA						
DOENTE						
VISITAR						
DESMAIO						
CHORAR						



Educação e Transformação

1 QUE NÚMEROS ESTÃO COBERTOS POR CARTÕES COLORIDOS NESTE QUADRO NUMÉRICO?

0		2	3	4	5		7	8	9
10	11	12		14	15	16	17	18	19
	21	22	23	24	25	26		28	
30	31	32	33	34	35	36	37	38	
40		42	43	44		46	47	48	49
50	51	52	53	54	55	56		58	59
60	61		63	64	65	66	67	68	69
70	71	72	73		75	76	77	78	
80		82	83	84	85		87	88	89
90	91	92		94	95	96	97		99

ESCREVA EM ORDEM CRESCENTE OS NÚMEROS QUE VOCÊ REGISTROU:

2 LEIA CADA UM DOS NÚMEROS ABAIXO E ESCREVA-OS EM ORDEM DECRESCENTE NOS QUADROS, OU SEJA, DO MAIOR PARA O MENOR:

37 – 105 – 91 – 19 – 73

--	--	--	--	--

ATIVIDADE 8.2

1. VEJA A ILUSTRAÇÃO QUE MOSTRA A PAREDE DO QUARTO DE JOSÉ ROBERTO.



MÃE E PAI



DISTINTIVO DO CLUBE



BARQUINHO



QUADRO COM CAMISA



JOSÉ ROBERTO



IRMÃ DE JOSÉ ROBERTO

Arte: IMESP

2. OLHANDO PARA ESSA PAREDE, DESCREVA A POSIÇÃO:

- A. DA FOTO DOS PAIS DE JOSÉ ROBERTO _____
- B. DO QUADRO COM DISTINTIVO DO CLUBE DE JOSÉ ROBERTO _____
- C. DA FOTOGRAFIA DE JOSÉ ROBERTO _____
- D. DO QUADRO COM O BARQUINHO _____
- E. DA FOTO DA IRMÃ DE JOSÉ ROBERTO _____
- F. DO QUADRO COM A CAMISA _____

PARA VOCÊ BRINCAR COM A FAMÍLIA - RECORTE E COLE
 MONTE O DADO

DATA: 2/10/05



Inglês: <http://susanfitchdesign.blogspot.com.br/>
 Português: <http://astontasvaooceu.blogspot.com.br/>


REGRAS
 *TIRE PAR OU ÍMPAR
 QUEM GANHAR COMEÇA
 O JOGO.
 JOGUE O DADO, O
 DESENHO QUE CAIR
 VOCÊ VAI IMITAR
 O QUE ESTÁ
 NO COMANDO.
 E ASSIM CONSECUTIVAMENTE.
 TIRE DE NOVO PAR
 OU ÍMPAR E
 CONTINUE A
 BRINDADEIRA

NOME: _____ TURMA: 2ª ANO A
PROFESSORA: ANA MARIA DATA: 21/05/2021
ESCOLA: "MARIA APª GABRIEL CARDOSO"



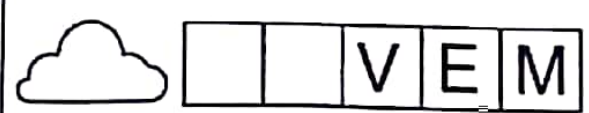
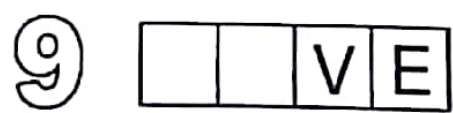
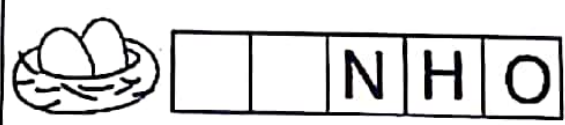
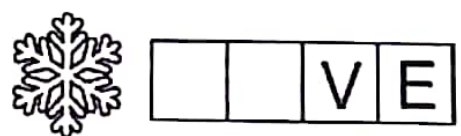

TEM NA NUVEM E NO NÓ,
NO NOVILHO E NA NAVALHA.
NO NAVIO E NO NOVELO,
NO NENÊ E NA NATÁLIA.

PINTE AS LETRAS N:



FAMÍLIA SILÁBICA N

COMPLETE AS PALAVRAS COM NA, NE, NI, NO OU NU:





ESCOLA MUNICIPAL "MARIA AP. GABRIEL CARDOSO"
 PROFESSOR (A): ANA MARIA DATA: 31/05/2021
 NOME: _____



14

HOJE É DIA DE ADIVINHAS!
 COLOQUE O CÉREBRO PARA PENSAR E VAMOS LÁ!

TEM UMA AVE QUE COSTUMA ACORDAR CANTANDO, BEM CEDINHO, ANTES MESMO DO DIA CLAREAR. VOCÊ SABE QUAL É?

PINTE ESSA AVE ABAIXO E DEPOIS LIGUE CADA AVE AO SEU NOME.



ÁGUIA	PAVÃO	PATO	FLAMINGO	CORUJA	GALO
-------	-------	------	----------	--------	------

COMPLETANDO COM AS VOGAIS, VOCÊ RESPONDERÁ TODAS AS ADIVINHAS.

O QUE É, O QUE É? AVE QUE COSTUMA FICAR ACORDADA DURANTE A NOITE.

C		R		J	
---	--	---	--	---	--

O QUE É, O QUE É? AVE QUE POSSUI UMA PERNA BEM COMPRIDA.

F	L		M		N	G	
---	---	--	---	--	---	---	--

O QUE É, O QUE É? AVE QUE COLOCA SEU NINHO EM MONTANHAS BEM ALTAS.

Á	G			
---	---	--	--	--

O QUE É, O QUE É? AVE QUE TEM UMA LINDA CAUDA QUE ABERTA SE PARECE COM UM LEQUE.

P		V		
---	--	---	--	--

O QUE É, O QUE É? AVE QUE ALÉM DE VOAR, TAMBÉM NADA.

P		T	
---	--	---	--

28/05

JOGO: CHA PEUZINHO VERMELHO

• VOCÊ PODE JOGAR COM 1 PESSOA DA FAMÍLIA
OU MAIS PESSOAS.

REGRAS DO JOGO:

- 1 - TIRE PAR OU ÍMPAR (COM SEU FAMILIAR);
- 2 - QUEM GANHAR, COMEÇA O JOGO;
- 3 - JOGUE O DADO E VEJA QUAL NÚMERO CAIU.
(E OLHE EM CIMA DO DADO);
- 4 - O NÚMERO QUE CAIU SÃO AS CASAS QUE
VOCÊ VAI ANDAR (UTILIZE TAMPINHA OU OUTRO
OBJETO PARA MARCAR A CASA). OBSERVE SE
VOCÊ PAROU EM ALGUM DESENHO. SE PAROU,
SIGA AS REGRAS QUE ESTÁ NO CENTRO
DA TRILHA.

• LEMBRE-SE: COMEÇAR O JOGO À PARTIR DO
NÚMERO 1, QUEM CHEGAR PRIMEIRO AO
NÚMERO 20, GANHA O JOGO.
E ASSIM PODE RECOMEÇAR O JOGO DE NOVO





ESCOLA MUNICIPAL "MARIA AP. GABRIEL CARDOSO"

PROFESSOR(A): ANA MARIA

DATA: 21/05/2021

NOME: _____



HOJE É DIA DE RECEITA!
VOCÊ JÁ COMEU BOLO DE FUBÁ?!

PEÇA A AJUDA DE UM ADULTO E LEIA A RECEITA ABAIXO.

BOLO DE FUBÁ

3 OVOS
1/2 XÍCARA DE ÓLEO
2 XÍCARAS DE AÇÚCAR
2 XÍCARAS DE FUBÁ
1 XÍCARA DE TRIGO
1 COLHER DE FERMENTO EM PÓ
1 COPO DE LEITE



COMO FAZER?

MISTURE BEM OS OVOS, O ÓLEO E O AÇÚCAR.
ACRESCENTE O FUBÁ, O TRIGO E O LEITE.
MEXA BEM E LEVE AO FORNO EM FORMA UNTADA.

Fonte: espacoeducar.net

O TEXTO ACIMA SERVE PARA:

() DAR UMA NOTÍCIA.

() ENSINAR A FAZER UM BOLO.

CIRCULE 4 INGREDIENTES PARA FAZER O BOLO DE FUBÁ.



OVO



AÇÚCAR



FUBÁ



CHOCOLATE



LEITE

PARA FAZER DUAS RECEITAS DO BOLO DE FUBÁ É NECESSÁRIO COMPRAR MEIA DÚZIA DE OVOS. PINTE A QUANTIDADE IGUAL À MEIA DÚZIA:



NOME: _____

TURMA: JOANNA

PROFESSORA: ANA MARIA

DATA: 31/05/2021

ESCOLA: "MARIA ADA GABRIEL CARDOSO"



Formando palavras

V

Forme palavras de acordo com a numeração:



1 VA	2 O	3 DU	4 LHA	5 DO
6 CA	7 VI	8 VER	9 A	10 TA
11 LA	12 VO	13 SO	14 TO	15 VE
16 LÃO	17 RA	18 SI	19 DE	20 LE

1+18+4

7+2+16

15+4

1+20+10

8+19

1+13

1+6

8+3+17

15+9+5

7+2+20+10

15+11

12+14

www.misturadealegria.blogspot.com.br

Adiléa

FAMÍLIA SILÁBICA

V

COMPLETE AS PALAVRAS COM VA, VE, VI, VO OU VU:



CA



LA



OLÃO



LANTE



LCÃO



ESCOLA MUNICIPAL "MARIA APª GABRIEL CARDOSO"

PROFESSOR (A): ANA MARIA.

DATA: 25/05/2021

NOME: _____



18

DIA DE CONSTRUIR UM POEMA!
VEJA COMO SÃO DIVERTIDAS AS RIMAS DO POEMA...

COMPLETE OS VERSINHOS COM AS PALAVRAS QUE RIMAM. QUANDO ESTIVER COM DÚVIDA CONSULTE A LISTA DAS PALAVRAS AO LADO.

A CASA

ESSA CASA É DE CACO,
QUEM MORA NELA É O _____.



ESSA CASA TÃO BONITA
QUEM MORA NELA É A _____.



ESSA CASA DE CIMENTO
QUEM MORA NELA É O _____.



ESSA CASA DE TELHA
QUEM MORA NELA É A _____.



ESSA CASA DE LATA
QUEM MORA NELA É A _____.



ESSA CASA É ELEGANTE
QUEM MORA NELA É O _____.



EU DESCOBRI, DE REPENTE
QUE NÃO FALEI DE CASA DE _____.



CABRITA

ABELHA

MACACO

JUMENTO

ELEFANTE

BARATA

GENTE

NOME: _____ TURMA: 2ª ANO A
PROFESSORA: ANA MARIA DATA: 20/05/2021
ESCOLA: "MARIA AP. GABRIEL CARDOSO"



TEXTO ENIGMÁTICO

- CONSULTE A LEGENDA, SUBSTITUA OS DESENHOS PELOS NOMES DELES E ESCREVA AS FRASES.

FABIANA	FACA	BOLO	FUBÁ	FATIA	FELIPE



FEZ UM



DE



ELA CORTOU O



COM A





COMEU UMA



DO





DISSE:

O



DE



ESTÁ TÃO GOSTOSO!

ESCOLA MUNICIPAL "MARIA AP^{AS} GABRIEL CARDOSO"

PROFESSOR (A): ANA MARIA

DATA: 19/05/2021

NOME: _____



VOCÊ GOSTA DE ANIMAIS? SUA FAMÍLIA TEM ALGUM ANIMAL DE ESTIMAÇÃO?

O FRANJINHA, PERSONAGEM DA TURMA DA MÔNICA, TEM UM CÃOZINHO. PINTE O NOME DELE. VOU DAR UMA PISTA: TEM 4 LETRAS.



FONTE IMAGEM: <http://opoderosoresuman.com/>

BAÚ

BELEZA

BIDU

O FRANJINHA CUIDA MUITO BEM DO BIDU. PINTE O QUADRINHO QUE INDICA O QUE ELE ESTÁ FAZENDO NA IMAGEM.

ALIMENTANDO O BIDU.

DANDO BANHO NO BIDU.

CORRENDO COM O BIDU.

VAMOS LEVAR O BIDU ATÉ O SEU AMIGO DUQUE, PINTANDO OS QUADRINHOS QUE TÊM A LETRA "B".

	B	B	B	B	B	B	B	V	K			
	Q	W	F	G	A	H	B	J	K			
	E	R	B	B	B	B	B	P	Q			
	T	Y	B	E	A	S	T	U	V			
U	I	O	P	S	D	B	R	X	Y	Z	L	C
D	E	C	V	N	M	B	T	F				
K	B	B	B	B	B	B	Q	R				
W	B	D	F	G	H	Y	Z	W				
C	B	B	B	B	B	B	B	B				

FONTE IMAGEM: <http://passeidireto.com/>

O ADESIVO DE CARRO ABAIXO MOSTRA QUE A FAMÍLIA POSSUI UM ANIMAL DE ESTIMAÇÃO. QUE ANIMAL É ESSE?

MARQUE UM X NO NOME DO ANIMAL:

- PEIXE
- CÃO
- GATO



FONTE IMAGEM: <https://br.pinterest.com/>

NOME: _____ TURMA: 2ª ANO A
PROFESSORA: ANA MARIA DATA: 28/05/2021
ESCOLA: "MRIA AP: GABRIEL CARDOSO".



COMPLETE AS FRASES



- PASSA ANEL
- AMARELINHA
- PETECA
- CORDA
- PIPA



LUCAS BRINCA DE _____



AS MENINAS JOGAM _____



MARIA E LUISA BRINCAM DE _____



AS CRIANÇAS BRINCAM DE _____




AS MENINAS PULAM _____


CHAPEUZINHO VERMELHO



<http://bloguinhovania.blogspot.com.br/>



 = VOLTAR 1 CASA

 = AVANÇAR 1 CASA

 = JOGUE OUTRA VEZ



NOME _____ TURMA 2ª ANO A
 PROFESSORA ANA MARIA DATA 11/05/2021
 ESCOLA "MARIA APª GABRIEL CARLUSO"



Formando palavras (M)

Forme palavras de acordo com a numeração:



1 MA	2 DA	3 MI	4 LA	5 CA
6 ME	7 LO	8 CO	9 TE	10 A
11 LHA	12 TO	13 MO	14 LA	15 RI
16 MU	17 DO	18 TA	19 LHER	20 MAR

1+4

1+7+9

1+15+17

20+9+7

6+14+17

13+2

1+5+8

13+14


16+19

1+11+17

3+10+17

16+4

7- ESCREVA AS PALAVRAS E DEPOIS
PINTE.



8-OBSERVE A TABELA E LEIA.

A	E	I	O	U
MA	ME	MI	MO	MU
NA	NE	NI	NO	NU
VA	VE	VI	VO	VU
SA	SE	SI	SO	SU

9- LIGUE E COPIE.



•MENINO



•MENINA



•SAPATO




•UVA

ESCOLA: MARIA APÁ GABRIEL CARDOSO

NOME: _____

DATA: 18 / 05 / 2024



NÚMEROS ORDINAIS


PARA INDICAR ORDEM, POSIÇÃO OU LUGAR, UTILIZAMOS OS NÚMEROS ORDINAIS.

OS NÚMEROS ORDINAIS ATÉ O 10º SÃO:

1º - PRIMEIRO	
2º - SEGUNDO	
3º - TERCEIRO	
4º - QUARTO	
5º - QUINTO	

6º - SEXTO	
7º - SÉTIMO	
8º - OITAVO	
9º - NONO	
10º - DÉCIMO	

INDIQUE COM O NUMERAL ORDINAL A POSIÇÃO QUE CADA DESENHO SE ENCONTRA NA SEQUÊNCIA.



AGORA COMPLETE.

- 1) A ESTRELA É O _____ ELEMENTO DA SEQUÊNCIA.
- 2) O PINGUIM É _____ ELEMENTO DA SEQUÊNCIA.
- 3) A _____ É O 4º ELEMENTO DA SEQUÊNCIA.
- 4) O 5º ELEMENTO DA SEQUÊNCIA É A _____.
- 5) A OVELHA É O _____ ELEMENTO DA SEQUÊNCIA.

PROFESSORA: _____

DATA: 11/05/2021

ESCOLA: _____



DIA DO TRABALHO - 1º DE MAIO



**HÁ DIVERSAS PROFISSÕES,
TODAS TÊM O SEU VALOR
O TRABALHO RENDE MUITO,
QUANDO É FEITO COM AMOR.**

OBSERVE AS PROFISSÕES ABAIXO, NUMERE CONFORME OS OBJETOS QUE TEM A VER COM O SEU TRABALHO

1



PROFESSOR



TESOURA



2



COSTUREIRA




CADERNO



LINHA



SORVETE



RASTEL



3



SORVETEIRO



TAÇA



TECIDO



CANETA



REGADOR



ROUPAS

4




AGRICULTOR



- PROCURE NO DIAGRAMA O NOME DE CINCO PROFISSÕES.

P	R	O	F	E	S	S	O	R	A
E	R	I	C	R	E	W	Q	E	R
D	E	N	T	I	S	T	A	D	O
R	C	A	R	T	E	I	R	O	X
E	E	L	O	S	A	X	I	C	A
I	V	E	R	M	E	I	G	A	T
R	E	L	H	A	D	V	K	D	Ç
O	A	R	M	É	D	I	C	O	X

- ESCREVA OS NOMES DAS PROFISSÕES ABAIXO:



COMPLETE A CRUZADINHA DE PROFISSÕES A PARTIR DAS INDICAÇÕES:







1- ESCREVE LIVROS
 2- CUIDA DE PLANTAS
 3- CONserta e FAZ SAPATOS
 4- TRATA DAS PESSOAS DOENTES
 5- FAZ PÃES
 6- DIRIGE CARROS E ÔNIBUS
 7- CORTA CABELOS
 8- CUIDA DOS DENTES

ESCRITOR
 JARDINEIRO
 SAPATEIRO
 MÉDICO
 PADEIRO
 MOTORISTA
 CABELEIREIRO

11-OBSERVE A TABELA.

A	E	I	O	U
MA	ME	MI	MO	MU
NA	NE	NI	NO	NU
VA	VE	VI	VO	VU

ESCREVA O NOME DAS FIGURAS.

 _____	 _____	 _____
 _____	 _____	 _____

NOME _____ TURMA 2ª ANO A
 PROFESSORA ANA MARIA DATA 11/05/2021
 ESCOLA "MARIA APª GABRIEL CARLUSO"



Formando palavras (M)

Forme palavras de acordo com a numeração:



1 MA	2 DA	3 MI	4 LA	5 CA
6 ME	7 LO	8 CO	9 TE	10 A
11 LHA	12 TO	13 MO	14 LA	15 RI
16 MU	17 DO	18 TA	19 LHER	20 MAR

1+4

1+7+9

1+15+17

20+9+7

6+14+17

13+2

1+5+8

13+14

16+19

1+11+17


3+10+17

16+4

ESCOLA: MARIA APª GABRIEL CARDOSO

NOME: _____

DATA: 18 / 05 / 2024



NÚMEROS ORDINAIS


PARA INDICAR ORDEM, POSIÇÃO OU LUGAR, UTILIZAMOS OS NÚMEROS ORDINAIS.

OS NÚMEROS ORDINAIS ATÉ O 10º SÃO:

1º - PRIMEIRO	
2º - SEGUNDO	
3º - TERCEIRO	
4º - QUARTO	
5º - QUINTO	

6º - SEXTO	
7º - SÉTIMO	
8º - OITAVO	
9º - NONO	
10º - DÉCIMO	


INDIQUE COM O NUMERAL ORDINAL A POSIÇÃO QUE CADA DESENHO SE ENCONTRA NA SEQUÊNCIA.



AGORA COMPLETE.

- 1) A ESTRELA É O _____ ELEMENTO DA SEQUÊNCIA.
- 2) O PINGUIM É _____ ELEMENTO DA SEQUÊNCIA.
- 3) A _____ É O 4º ELEMENTO DA SEQUÊNCIA.
- 4) O 5º ELEMENTO DA SEQUÊNCIA É A _____.
- 5) A OVELHA É O _____ ELEMENTO DA SEQUÊNCIA.

7- ESCREVA AS PALAVRAS E DEPOIS
PINTE.



8-OBSERVE A TABELA E LEIA.

A	E	I	O	U
MA	ME	MI	MO	MU
NA	NE	NI	NO	NU
VA	VE	VI	VO	VU
SA	SE	SI	SO	SU

9- LIGUE E COPIE.



•MENINO



•MENINA



•SAPATO



•UVA

CÍRCULO.



NENÊ

NUNO

NOVELO

9

NOITE

NOVE

NEVE



NUVEM

NETO

NOME

JUNTE AS SÍLABAS E FORME PALAVRAS.

NO ME

A NO

A NA

NU A

MI NA

PE NA

PI NO

NE VE

● PINTE A PALAVRA CORRETA



MATO

BATO

PATO



LUA

LUTA

LUVA



SACO

SAPO

MATO



LATA

BATA

MATA



LUA

LUVA

UVA



BOLO

BALA

BOLA



PANELA

PALITO

PATO



MALA

MULA

MOLA



SAPA

SOPA

CAPA

QUADRO NUMÉRICO?

0	1	2	3	4	5	6	7	8	9
10	11	12	13	14	15	16	17	18	19
20	21	22	23	24	25	26	27	28	29
30	31	32	33	34	35	36	37	38	39
40	41	42	43	44	45	46	47	48	49
50	51	52	53	54	55	56	57	58	59
60	61	62	63	64	65	66	67	68	69
70	71	72	73	74	75	76	77	78	79
80	81	82	83	84	85	86	87	88	89
90	91	92	93	94	95	96	97	98	99

ESCREVA EM ORDEM CRESCENTE OS NÚMEROS QUE VOCÊ REGISTROU:

2 LEIA CADA UM DOS NÚMEROS ABAIXO E ESCREVA-OS EM ORDEM DECRESCENTE NOS QUADROS, OU SEJA, DO MAIOR PARA O MENOR:







37 – 105 – 91 – 19 – 73

--	--	--	--	--	--	--	--	--	--

11-OBSERVE A TABELA.

A	E	I	O	U
MA	ME	MI	MO	MU
NA	NE	NI	NO	NU
VA	VE	VI	VO	VU


ESCREVA O NOME DAS FIGURAS.

 <hr/>	 <hr/>	 <hr/>
 <hr/>	 <hr/>	 <hr/>

- PROCURE NO DIAGRAMA O NOME DE CINCO PROFISSÕES.

P	R	O	F	E	S	S	O	R	A
E	R	I	C	R	E	W	Q	E	R
D	E	N	T	I	S	T	A	D	O
R	C	A	R	T	E	I	R	O	X
E	E	L	O	S	A	X	I	C	A
I	V	E	R	M	E	I	G	A	T
R	E	L	H	A	D	V	K	D	Ç
O	A	R	M	É	D	I	C	O	X

- ESCREVA OS NOMES DAS PROFISSÕES ABAIXO:





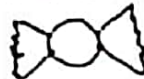



COMPLETE A CRUZADINHA DE PROFISSÕES A PARTIR DAS INDICAÇÕES:

- 1 - ESCREVE LIVROS
- 2 - CUIDA DE PLANTAS
- 3 - CONSERTA E FAZ SAPATOS
- 4 - TRATA DAS PESSOAS DOENTES
- 5 - FAZ PÃES
- 6 - DIRIGE CARROS E ÔNIBUS
- 7 - CORTA CABELOS
- 8 - CUIDA DOS DENTES

ESCRITOR
JARDINEIRO
SAPATEIRO
MÉDICO
PADEIRO
MOTORISTA
CABELEIREIRO



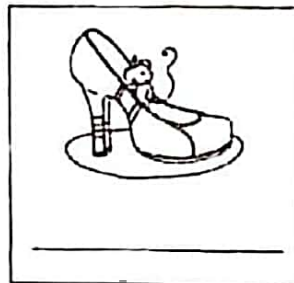



5- COMPLETE COM:

BA BE BI BO BU

	___	LA
	___	TA
	___	LA
	___	BÊ
	___	CO
	___	LE



6- ESCREVA AS PALAVRAS E PINTE



PROFESSORA: _____

DATA: 11/05/2021

ESCOLA: _____



DIA DO TRABALHO - 1º DE MAIO



**HÁ DIVERSAS PROFISSÕES,
TODAS TÊM O SEU VALOR
O TRABALHO RENDE MUITO,
QUANDO É FEITO COM AMOR.**

OBSERVE AS PROFISSÕES ABAIXO, NUMERE CONFORME OS OBJETOS QUE TEM A VER COM O SEU TRABALHO

1



PROFESSOR



TESOURA


2



COSTUREIRA




CADERNO



LINHA



SORVETE



RASTEL



3



SORVETEIRO



TAÇA



TECIDO



CANETA



REGADOR



ROUPAS



PARA VOCÊ BRINCAR COM A FAMÍLIA - RECORTE E COLE
 MONTE O DADO


DATA: 2/10/5

Andar como Zumbi



Balançar o Quadril
HULAHULA

Tocar guitarra

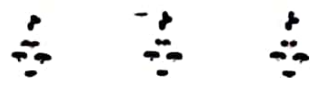


MARCHAR NO LUGAR



FIGAR EM UM PÉ

IMITAR



GALINHA

REGRAS
 *TIRE PAR OU ÍMPAR
 QUEM GANHAR COMEÇA O JOGO.
 JOGUE O DADO, O DESENHO QUE CAIR VOCÊ VAI IMITAR O QUE ESTÁ NO COMANDO. E ASSIM CONSECUTIVAMENTE. TIRE DE NOVO PAR OU ÍMPAR E CONTINUE A BRINCADEIRA

Inglês: <http://susanfitchdesign.blogspot.com.br/>
 Português: <http://astontasvaooceu.blogspot.com.br/>




25

DIA DE MAIS UM TRAVALÍNGUA!
DESAFIO COM A LETRA T!

LEIA O TEXTO COM ATENÇÃO.



- ALÔ O TATU TÁ AÍ?
- NÃO O TATU NÃO TÁ!
- MAS A MULHER DO TATU
TANDO...
- É O MESMO QUE O TATU TÁ.



COMPLETE AS PALAVRAS ABAIXO COM OS PEDACINHOS QUE FALTAM...

TA TE TI TO TU



__MADA

TIN__

API__

CANE__

CES__

ORGANIZE AS SÍLABAS DE OUTRAS PALAVRAS QUE COMEÇAM COM A LETRA T.
ESCREVA-AS CORRETAMENTE.



E A S
O T R
U



E T
A T E
P



T
G R
I E



A
M T E
T O



A O L
A T H
A



U O
N C A
T

Forme palavras de acordo com a numeração:



1 VA	2 O	3 DU	4 LHA	5 DO
6 CA	7 VI	8 VER	9 A	10 TA
11 LA	12 VO	13 SO	14 TO	15 VE
16 LÃO	17 RA	18 SI	19 DE	20 LE

1+18+4

7+2+16

15+4

1+20+10

8+19

1+13

1+6

8+3+17

15+9+5

7+2+20+10

15+11

12+14

FAMÍLIA SILÁBICA



COMPLETE AS PALAVRAS COM VA, VE, VI, VO OU VU:


 CA

 LA

 OLÃO

 LANTE

 LCÃO

ESCOLA MUNICIPAL "MARIA APÁ GABRIEL CARDOSO"

PROFESSOR (A): ANA MARIA

DATA: 21/05/2021

NOME: _____




HOJE É DIA DE RECEITA!
VOCÊ JÁ COMEU BOLO DE FUBÁ?!

PEÇA A AJUDA DE UM ADULTO E LEIA A RECEITA ABAIXO

BOLO DE FUBÁ

3 OVOS
1/2 XÍCARA DE ÓLEO
2 XÍCARAS DE AÇÚCAR
2 XÍCARAS DE FUBÁ
1 XÍCARA DE TRIGO
1 COLHER DE FERMENTO EM PÓ
1 COPO DE LEITE



COMO FAZER?

MISTURE BEM OS OVOS, O ÓLEO E O AÇÚCAR.
ACRESCENTE O FUBÁ, O TRIGO E O LEITE.
MEXA BEM E LEVE AO FORNO EM FORMA UNTADA.

Fonte: espacoeducar.net

O TEXTO ACIMA SERVE PARA:

DAR UMA NOTÍCIA.

ENSINAR A FAZER UM BOLO.

CIRCULE 4 INGREDIENTES PARA FAZER O BOLO DE FUBÁ



27

**VENHA CONHECER A FAMÍLIA DE CAROLI
HORA DO DESAFIO COM O GRÁFICO!**



A FAMÍLIA DE CAROL É BEM GRANDE ELA TEM CINCO IRMÃOS. VEJA AS IDADES DOS IRMÃOS DE CAROL:

CAROL	BETO	FABI	TIAGO	NINA	LUCA
8 ANOS	10 ANOS	7 ANOS	9 ANOS	6 ANOS	5 ANOS

VAMOS MONTAR UM GRÁFICO?! PINTE UM PARA CADA ANO CORRESPONDENTE À IDADE DAS CRIANÇAS.



CAROL BETO FABI TIAGO NINA LUCA
8 10 7 9 6 5

QUAL A CRIANÇA **MAIS NOVA** DO GRUPO? _____

E QUAL A **MAIS VELHA**? _____



VOCÊ GOSTA DE ANIMAIS?
SUA FAMÍLIA TEM ALGUM ANIMAL DE ESTIMAÇÃO?

O FRANJINHA, PERSONAGEM DA TURMA DA MÔNICA, TEM UM CÃOZINHO. PINTE O NOME DELE VOU DAR UMA PISTA. TEM 4 LETRAS.



FONTE IMAGEM: <http://opoderosoresuman.com/>

BAÚ

BELEZA

BIDU



O FRANJINHA CUIDA MUITO BEM DO BIDU. PINTE O QUADRINHO QUE INDICA O QUE ELE ESTÁ FAZENDO NA IMAGEM.

ALIMENTANDO O BIDU.

DANDO BANHO NO BIDU.

CORRENDO COM O BIDU.

VAMOS LEVAR O BIDU ATÉ O SEU AMIGO DUQUE, PINTANDO OS QUADRINHOS QUE TÊM A LETRA "B".

	B	B	B	B	B	B	B	V	K			
	Q	W	F	G	A	H	B	J	K			
	E	R	B	B	B	B	B	P	Q			
	T	Y	B	E	A	S	T	U	V			
U	I	O	P	S	D	B	R	X	Y	Z	L	C
D	E	C	V	N	M	B	T	F				
K	B	B	B	B	B	B	Q	R				
W	B	D	F	G	H	Y	Z	W				
C	B	B	B	B	B	B	B	B				

FONTE IMAGEM: <http://passeidireto.com/>

O ADESIVO DE CARRO ABAIXO MOSTRA QUE A FAMÍLIA POSSUI UM ANIMAL DE ESTIMAÇÃO. QUE ANIMAL É ESSE?

MARQUE UM X NO NOME DO ANIMAL:

- PEIXE
- CÃO
- GATO



FONTE IMAGEM: <https://br.gutenberg.com/>

NOME: _____

TURMA: 2ª ANA

PROFESSORA: ANA MARIA

DATA: 28/05/2021

ESCOLA: "MRIA APª GABRIEL CARDOSO"



COMPLETE AS FRASES



PASSA ANEL

AMARELINHA

PETECA

CORDA

PIPA



LUCAS BRINCA DE _____



AS MENINAS JOGAM _____



MARIA E LUISA BRINCAM DE _____



AS CRIANÇAS BRINCAM DE _____



AS MENINAS PULAM _____



16

NESSES DIAS DE ISOLAMENTO SOCIAL A GENTE INVENTA VÁRIAS BRINCADEIRAS! CHEGOU A HORA DA ADIVINHAÇÃO!

OBSERVE AS FRASES E COMPLETE COM AS RESPOSTAS DAS ADIVINHAÇÕES! FIQUE ESPERTO (A): AS LETRAS ESTÃO EMBARALHADAS!



TENHO CABEÇA E DENTES, MAS NÃO SOU GENTE! EU SOU O:

O	L	A	H
---	---	---	---



CAIO EM PÉ E CORRO DEITADA. EU SOU A:

U	V	A	H	C
---	---	---	---	---



TENHO ASA, MAS NÃO VOO. EU SOU A:

Í	A	A	R	C	X
---	---	---	---	---	---

LEIA AS PALAVRAS E LIGUE-AS CORRETAMENTE ÀS SUAS IMAGENS.



- XÍCARA
- CHUVA
- ALHO
- DENTE
- CABEÇA
- PÉ





ESCOLA MUNICIPAL, MARIA AP: GABRIEL CARDOSO

PROFESSOR (A): ANA MARIA

DATA: 27/05/2021

NOME: _____



28

QUE TAL LEMBRARMOS UM POQUINHO SOBRE A ESCOLA? QUE SAUDADE!


CAROL ESTÁ COM TANTA SAUDADE DA ESCOLA QUE FEZ UM DESENHO DE SUA SALA DE AULA. OBSERVE:



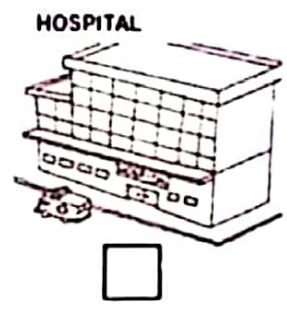
NO DESENHO DE CAROL ESTÃO FALTANDO ALGUNS OBJETOS. CIRCULE OS OBJETOS DE SALA DE AULA.



CAROL MORA BEM PERTO DE SUA ESCOLA. VEJA O CAMINHO QUE ELA FAZ TODOS OS DIAS.



- MARQUE UM X NOS LOCAIS QUE CAROL VÊ EM SEU CAMINHO ATÉ A ESCOLA.



NOME: _____

TURMA: 2ª ANO A

PROFESSORA: ANA MIRA

DATA: 11/05/2021

ESCOLA: MARIA AP. GABRIEL CARUSO^ª



Formando palavras

M

Forme palavras de acordo com a numeração:



1 MA	2 DA	3 MI	4 LA	5 CA
6 ME	7 LO	8 CO	9 TE	10 A
11 LHA	12 TO	13 MO	14 LA	15 RI
16 MU	17 DO	18 TA	19 LHER	20 MAR

1+4

1+7+9

1+15+17

20+9+7

6+14+17

13+2

1+5+8

13+14

16+19

1+11+17





3+10+17

16+4

19/05/2023

QUESTÃO 10

VEJA OS PREÇOS DOS MATERIAIS ESCOLARES QUE A MÃE DE LAVÍNIA COMPROU PARA ELA.

PRODUTO	PREÇO EM REAL
	1 REAL
	5 REAIS
	8 REAIS
	10 REAIS

FAÇA UM X NO MATERIAL QUE CUSTOU 8 REAIS.



A)



B)



C)



D)

1- COPIE A PALAVRA

MENINO

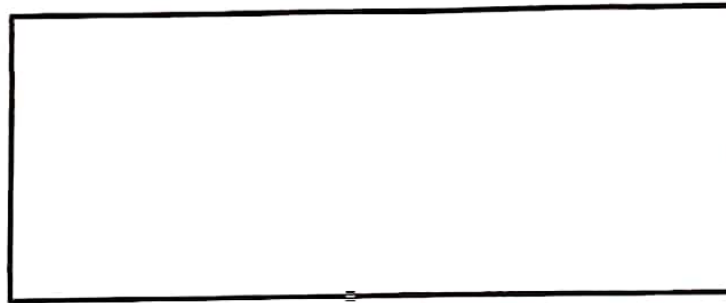


2. PINTE AS SILABAS DA PALAVRA:

ME NI NO

NA	ME	NA	NI
ME	NA	ME	MA
NO	NI	NA	NO
NI	ME	NI	ME
ME	NA	ME	NO

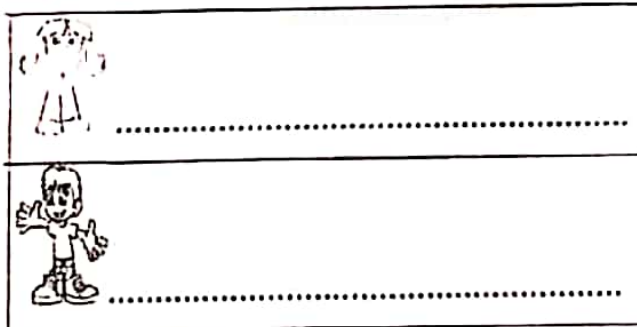
3- DESENHE UM MENINO E PINTE.



<http://revistaescola.professoribel.blogspot.com.br/>

Página 12

1- OLHE AS IMAGENS E ESCREVA AS PALAVRAS.



2- PINTE O **MENINO**



ATIVIDADES FONTES

Br.pinterest.com

Artigo soescola

Pedagogias.net

www.amorensina.com

soloinfantil.com

atividadessuzaninho.com

Alfabetizar com amor – amorensina.com.br

Slideshare.net

Ensinandocomcarinho.com.br

Artigo: Carinidelavald.wixsite.com

Artigo de: educaçãoetransformaçãooficial.blog

Professoresherois.com

Pedagogia ao pé da letra

Profmaria18.blogspot.com

Site: www.carolfonoterapia.com

www.misturadealegria.blogspot.com.br

atividadesparaimprimir.com@joaocarlosbento36

caderno organizado pela professora katia Teixeira.

<http://www.espaçoprofessor.com/>

Livro E-mail 2º ANO VOL1

CADERNO TEXTOS E INTERPRETAÇÃO (MAURÍCIO_

[Http://bloguinhovania.blogspot.com.br](http://bloguinhovania.blogspot.com.br)

[Http://astontasvaoaoceu.blogspot.com.br](http://astontasvaoaoceu.blogspot.com.br)