

**EM WALDOMIRO ANTONIO SOARES
PROFESSORA: CONCEIÇÃO**

ALUNO(A): _____

**6ª APOSTILA
3º ANO A**



NOME: _____

LÍNGUA PORTUGUES/HISTÓRIA

FESTA JUNINA E TRADIÇÕES



ANTIGAMENTE OS FAZENDEIROS, PARA A SUA SOBREVIVÊNCIA, TINHAM QUE PLANTAR OS SEUS ALIMENTOS. NA ÉPOCA CERTA, FAZIAM A COLHEITA COM FARTURA E PARA COMEMORAR E AGRADECER A COLHEITA FARTA, SE REUNIAM PARA UMA GRANDE FESTA, COM MUITA DANÇA, ENFEITES E MUITA COMIDA. COMO O MÊS DE JUNHO É A ÉPOCA DA COLHEITA DO MILHO, GRANDE PARTE DOS DOCES, BOLOS E SALGADOS, RELACIONADOS ÀS FESTIVIDADES, SÃO FEITOS DESTE ALIMENTO. ALÉM DAS RECEITAS COM MILHO, TAMBÉM FAZEM PARTE DO CARDÁPIO DESTA ÉPOCA, O ARROZ DOCE, A BROA, A COCADA, A PAÇOCA E MUITO MAIS.

ASSIM SURGIRAM AS FESTAS JUNINAS PARA ALEGRAR TODOS OS POVOS.

35. A FESTA JUNINA TEM ESSE NOME PORQUE ACONTECE NO MÊS:

- (A) MAIO
- (B) JUNHO
- (C) AGOSTO
- (D) JULHO

36. A ROUPA USADA, TRADICIONALMENTE, PARA DANÇAR QUADRILHA É A:

- (A) SHORTS E CAMISETA LONGA
- (B) BLUSA E REGATA VERMELHA
- (C) CAMISA XADREZ E VESTIDO DE CHITA
- (D) VESTIDO DE NOIVA

37. NA FESTA JUNINA, A MÚSICA TRADICIONALMENTE MAIS TOCADA É:

- (A) CANTIGAS, MODA DE VIOLA, FORRÓ
- (B) MODA DE VIOLA, ROCK E SAMBA
- (C) ROCK, FORRÓ, TANGO
- (D) SAMBA, AXÉ, ROCK








NOME: _____

MATEMÁTICA

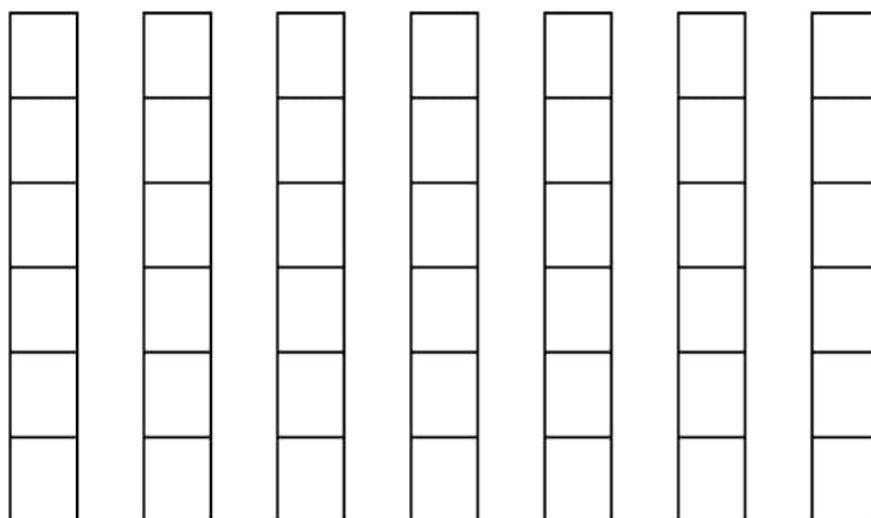
A ROSINHA GANHOU ALGUMAS PRENDAS PARA A BARRACA DA PESCARIA DE UMA FESTA JUNINA. ELA PRECISA CONTAR QUANTAS PRENDAS RECEBEU, AJUDE-A COMPLETANDO A TABELA E DEPOIS O GRÁFICO:



- COMPLETE A TABELA COM OS NUMERAIS REFERENTES À QUANTIDADE DAS PRENDAS:

- AGORA MARQUE AS QUANTIDADES NO GRÁFICO:



QUANTAS PRENDAS ELA RECEBEU AO TODO ? _____

IBIÚNA, 8 DE JUNHO DE 2021

NOME: _____









LÍNGUA PORTUGUESA

ESCREVA O NOME DAS COMIDAS TÍPICAS DA FESTA JUNINA

<https://i.pining.com/originals/2c/5f/47/2c5f47f3c15f96f9053b59ed5d4622.jpg>

ESCREVA OS NOMES:

	<input type="text"/>		<input type="text"/>		<input type="text"/>
	<input type="text"/>		<input type="text"/>		<input type="text"/>
	<input type="text"/>		<input type="text"/>		

QUENTÃO	CANJICA	FOGUEIRA	PIPOCA
PAÇOCA	BALÃO	BANDEIRINHA	AMENDOIM

NOME: _____

MATEMÁTICA

A QUADRILHA



OBSERVE A QUADRILHA E DESCUBRA:

1-QUANTAS CRIANÇAS ESTÃO PARTICIPANDO DA DANÇA? _____

2-A DANÇA VAI COMEÇAR. QUANTOS PARES PODEM SER FORMADOS? _____

3-VAI FICAR CRIANÇA SEM PAR? QUANTAS? _____

4-RESOLVA AS ADIÇÕES:

1)
$$\begin{array}{r} 57 \\ + 20 \\ \hline \end{array}$$

2)
$$\begin{array}{r} 67 \\ + 31 \\ \hline \end{array}$$

3)
$$\begin{array}{r} 64 \\ + 10 \\ \hline \end{array}$$

4)
$$\begin{array}{r} 37 \\ + 52 \\ \hline \end{array}$$

5)
$$\begin{array}{r} 21 \\ + 63 \\ \hline \end{array}$$

6)
$$\begin{array}{r} 25 \\ + 43 \\ \hline \end{array}$$

7)
$$\begin{array}{r} 45 \\ + 51 \\ \hline \end{array}$$

8)
$$\begin{array}{r} 77 \\ + 22 \\ \hline \end{array}$$

IBIÚNA, 9 DE JUNHO DE 2021

NOME: _____

GEOGRAFIA

AS FESTAS JUNINAS ACONTECEM COM MAIS FREQUÊNCIA NA ZONA RURAL, NO SÍTIO.

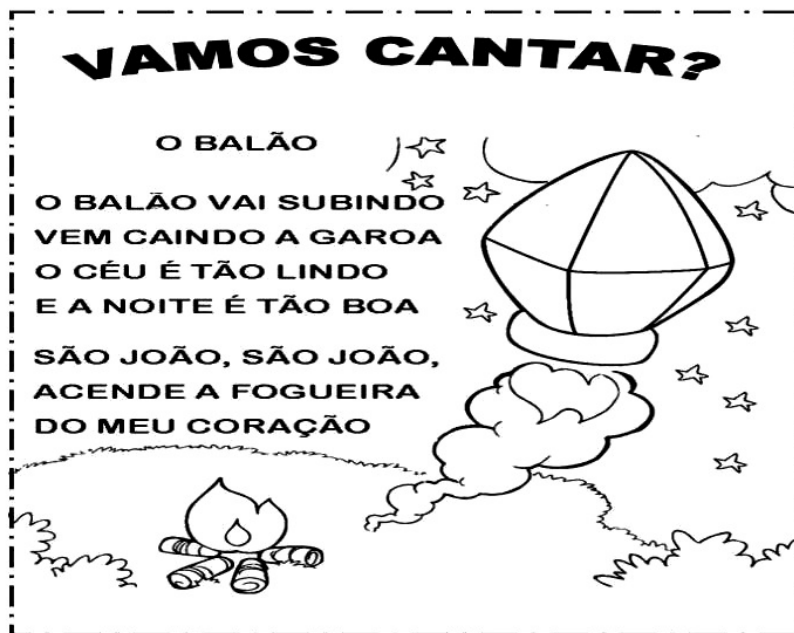
RECORTE E COLE FIGURAS DA ZONA RURAL. SE NÃO TIVER RECORTES PODE DESENHAR.



NOME: _____

ARTES/LÍNGUA PORTUGUESA

1. CANTE A MÚSICA, ACOMPANHANDO A LEITURA COM O DEDO INDICADOR:



2. DE ACORDO COM A MÚSICA, O QUE SOBE EM DIREÇÃO AO CÉU?

- (A) A FOGUEIRA
- (B) O BALÃO
- (C) A GAROA
- (D) O CORAÇÃO

3. E O QUE CAI DO CÉU?

- (A) A FOGUEIRA
- (B) O BALÃO
- (C) A GAROA
- (D) O CORAÇÃO

4. ESSA MÚSICA REPRESENTA QUAL PERÍODO DO DIA?

- (A) NOITE
- (B) MANHÃ
- (C) TARDE
- (D) MANHÃ E NOITE

5. ESSA MÚSICA É UMA TRADIÇÃO DAS FESTAS:

- (A) NATALINAS
- (B) DE ANIVERSÁRIO
- (C) DE PÁSCOA
- (D) JUNINAS

NOME: _____

MATEMÁTICA

1-LIGUE CADA NOTA AO SEU VALOR CORRESPONDENTE:



- R\$10,00
- R\$20,00
- R\$50,00
- R\$5,00
- R\$100,00
- R\$2,00

COLORIR A CASA DE ACORDO COM AS CORES DAS FORMAS GEOMÉTRICAS .

**“O BAILE LÁ NA ROÇA FOI ATÉ O SOL RAIAR
A CASA ESTAVA CHEIA, MAL SE PODIA ANDAR”**

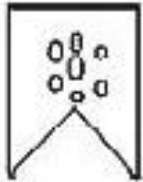
VAMOS COLORIR A CASA?

- AZUL
- VERDE
- △ AMARELO
- VERMELHO

NOME: _____

LÍNGUA PORTUGUESA

FORME FRASES




x



x



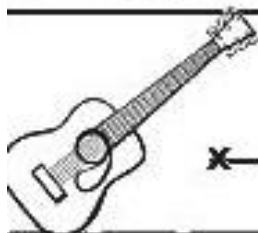
x



x



x



x

NOME: _____

MATEMÁTICA

ARME E RESOLVA

$83 + 5 =$

D	U

$94 + 8 =$

D	U

$31 + 5 =$

D	U

$58 + 2 =$

D	U

$11 + 2 =$

D	U

$93 + 9 =$

D	U

$24 + 33 =$

D	U

$58 + 12 =$

D	U

$18 + 26 =$

D	U

$19 + 11 =$

D	U

$30 + 38 =$

D	U

$34 + 31 =$

D	U



NOME: _____

ARTES

COLORIR O DESENHO



IBIÚNA, 14 DE JUNHO DE 2021


NOME: _____

MATEMÁTICA

BOLO DE FUBÁ

1-LEIA A RECEITA E COLOQUE OS PREÇOS DOS PRODUTOS.

3 OVOS
1/2 XÍCARA DE ÓLEO
2 XÍCARAS DE AÇÚCAR
2 XÍCARAS DE FUBÁ
1 XÍCARA DE TRIGO
1 COLHER DE FERMENTO EM PÓ
1 COPO DE LEITE



COMO FAZER?
MISTURE BEM OS OVOS, O ÓLEO E O AÇÚCAR.
ACRESCENTE O FUBÁ, O TRIGO E O LEITE.
MEXA BEM E LEVE AO FORNO EM FORMA UNTADA.

AGORA PESQUISE E ANOTE O PREÇO DE CADA PRODUTO:


1 DÚZIA DE OVOS _____ 1 LITRO DE LEITE _____
1 QUILO DE TRIGO _____ 1 QUILO DE FUBÁ _____
1 POTE DE FERMENTO _____ 1 ÓLEO DE SOJA _____
1 QUILO DE AÇÚCAR _____

<https://i.pinimg.com/originals/d0/25/52/d025528c9fea9922648ac385268fd9b4.jpg>

SITUAÇÕES-PROBLEMA

2-DONA MARIA VAI FAZER DOIS BOLOS DE FUBÁ. QUANTOS OVOS ELA VAI USAR?

3-DESENHE MEIO COPO DE ÓLEO.



NOME: _____

LÍNGUA PORTUGUESA

LER O POEMA E RESPONDER AS QUESTÕES.

Noite de São João

Gerusa Rodrigues Pinto.

Noite fria de junho
Noite de São João
Pra esquentar do frio
Vamos tomar quentão.
Quanta alegria
Na noite de São João
Vamos pular a fogueira
E soltar muito rojão
O balão é perigoso
Criança, não solte não.
Invente outra brincadeira
Pra noite de São João



Questão 1 – Leia o texto e responda:

- A) Qual o título do texto? _____
- B) Qual o autor(a) do texto? _____
- C) O assunto do texto é _____
- D) Esse texto é um
- () fábula () poema () reportagem () lista

Questão 2 – A autora aconselha que crianças não devem soltar balão por quê é:

- () engraçado () perigoso () divertido () interessante

Questão 3 – Durante a festa, onde as pessoas devem depositar o lixo, como copinhos e pratinhos? Escreva uma frase contando o que deve ser feito com esse lixo.

IBIÚNA, 15 DE JUNHO DE 2021

NOME: _____

MATEMÁTICA

LEIA COM ATENÇÃO AS SITUAÇÕES PROBLEMA E DESCUBRA O RESULTADO.

1-JOAQUIM FEZ 9 BANDEIRINHAS AMARELAS, 8 BANDEIRINHAS AZUIS E 10 BANDEIRINHAS VERMELHAS. QUANTAS BANDEIRINHAS JOAQUIM FEZ NO TOTAL?



2-DONA MARIA FEZ 20 DOCINHOS PARA VENDER NA FESTA JUNINA. ELA VENDEU 15 DOCINHOS. QUANTOS DOCINHOS FICARAM SEM VENDER?

3-DONA MARIA FEZ 18 PAMONHAS. ELA DIVIDIU IGUALMENTE AS PAMONHAS EM 3 BANDEJAS. QUANTAS PAMONHAS FICARAM EM CADA BANDEJA?


NOME: _____

LÍNGUA PORTUGUESA

- 1- FAÇA DE CONTA QUE VOCÊ VAI DAR UMA FESTA JUNINA NA SUA CASA. ESCOLHA UM DIA E UM HORÁRIO E PREENCHA O CONVITE ABAIXO:



CRUZADINHA



NOME: _____

CIÊNCIAS

ANIMAIS SELVAGENS SÃO ANIMAIS QUE VIVEM LIVRES NA NATUREZA.

ANIMAIS DOMÉSTICOS SÃO AQUELES QUE CRIADOS PELO HOMEM E QUE PODEM VIVER PERTO DAS PESSOAS.

Atividades

1. Complete:

Os animais silvestres são aqueles que vivem livres na _____.

2. Copie o nome dos animais, separando os domésticos dos silvestres:



leão



gato



tigre



coelho



girafa



cachorro

ANIMAIS DOMÉSTICOS

ANIMAIS SILVESTRES

3. Descubra e pinte alguns animais silvestres na cena:

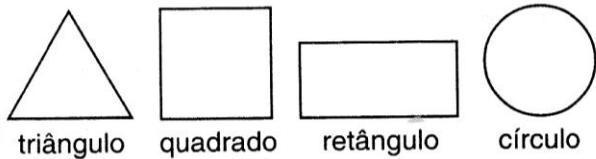


Escreva o nome dos animais que você encontrou:





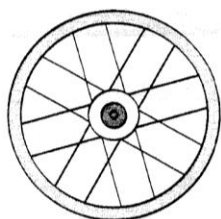


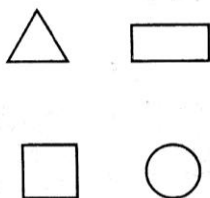
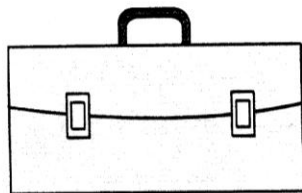


NOME: _____

MATEMÁTICA


FORMAS GEOMÉTRICAS



Contorne a figura geométrica que lembra a forma de cada objeto.



Contorne os triângulos.




Pinte o interior do traçado das nuvens.

NOME: _____

ARTES

PINTE, RECORTE E MONTE O BONEQUINHO.



IBIÚNA, 17 DE JUNHO DE 2021

NOME: _____

ARTES

COLE AQUI O BONECO QUE VOCÊ RECORTOU. COLE TAMBÉM BANDEIRINHAS COLORIDAS PARA ENFEITAR. SEGUE JUNTO COM A APOSTILA PAPÉIS PARA FAZER AS BANDEIRINHAS.

NOME: _____

LÍNGUA PORTUGUESA

SUBSTANTIVOS SÃO AS PALAVRAS QUE DÃO NOMES A TUDO QUE EXISTE.

SUBSTANTIVOS COMUNS SÃO PALAVRAS QUE NOMEIAM TODOS OS SERES DA MESMA ESPÉCIE.

EXEMPLO: ABELHA - ÁGUA -- RUA

SUBSTANTIVOS PRÓPRIOS: SÃO PALAVRAS QUE DÃO NOMES A UM SÓ SER DA MESMA ESPÉCIE. SÃO ESCRITOS COM LETRA MAIÚSCULA. NOMES DE PESSOAS, CIDADES, ETC.

EXEMPLO: ATLÂNTICO - PEDRO

✎ Leia e escreva cada substantivo no quadro correspondente.

Atlântico	Mariana	Paraguai						
Roraima	bermuda	Diamantina						
água	Urano	abelha				Nilo	espada	rua
chuva	verão	bola				globo	Belém	Marajó
pessoa	Pedro	Bahia	Carlos	sapato	amor			


Substantivos comuns

Substantivos próprios

NOME: _____

LÍNGUA PORTUGUESA

FORME FRASES COM CADA DESENHO ABAIXO:



NOME: _____

RECREAÇÃO

A FESTA JUNINA É UMA FESTA MUITO ANIMADA, COM COMIDAS DELICIOSAS, DANÇAS E BRINCADEIRAS DIVERTIDAS. ESCOLHA UMA DAS BRINCADEIRAS ABAIXO E BRINQUE COM SUA FAMÍIA.

Bola na lata



Material

- * 6 latas de achocolatados ou leite em pó de 1 kg
- * Retalhos de papel coloridos
- * Cola branca
- * Bolas de plástico médias (igual às da piscina de bolinhas)

- 1- Decore as 6 latas com os retalhos de papel e junte 3 latas com fita crepe, formando um conjunto de latas com duas fileiras.
- 2- Coloque as latas em cima de uma mesinha, com a "boca" voltada para os participantes, a uma distância considerável da marca onde as crianças vão lançar as bolas.
- 3- Cada participante recebe três bolinhas de plástico para fazer três tentativas.
- 4- Vence quem acertar mais bolinhas nos buracos das latas.

<https://i.pinimg.com/originals/ed/66/f3/ed66f3cf6113492cd289f4183879ef8c.jpg>

Passa chapéu



Material:

- * um chapéu de palha
- * aparelho de som

- 1- Os participantes sentados no chão ou em pé fazem um círculo.
- 2- Coloque uma música caipira para tocar, enquanto o chapéu de palha vai passando de mão em mão. Se estiverem em pé, devem dançar sem sair do lugar.
- 3- Quando a música parar, quem estiver com o chapéu sai da brincadeira.
- 4- Vence quem conseguir ir até o final sem ser pego com o chapéu na mão.

<https://3.bp.blogspot.com/-uZCxGa3ro3s/UdSaoXsqC0I/AAAAAAAAAmiY/AkBHKVjOeeU/s1580/brincadeiras-para-festa-junina.jpg>

NOME: _____

SÁBADO LETIVO

RECEITA EM FAMÍLIA



<https://i.pinimg.com/originals/b1/9c/73/b19c739ab51fcad9212cea4cec61720e.jpg>

A FESTA JUNINA É MUITO ANIMADA, COM MUITA DANÇA , BRINCADEIRAS E COMIDAS DELICIOSAS.

COMO NÃO PODEMOS RESISTIR A ESSAS DELÍCIAS VAMOS PREPARAR UMA RECEITA EM FAMÍLIA.

ETAPAS:

- ESCOLHER A RECEITA;
 - SEPARAR OS INGREDIENTES,
 - FAZER A RECEITA:
 - ENVIAR UM VIDEO OU FOTOS DA CRIANÇA FAZENDO A RECEITA,
- DEPOIS É SÓ SE DELICIAR.