

EM WALDOMIRO ANTONIO SOARES

PROFESSORA: CONCEIÇÃO

ALUNO(A): _____

6ª APOSTILA

FASE 2



NOME: _____

ESCUta, FALA , PENSAMENTO, IMAGINAÇÃO

PINTE TODAS AS LETRAS L QUE APARECEM NA MÚSICA.

MEU LIMÃO, MEU
LIMOEIRO

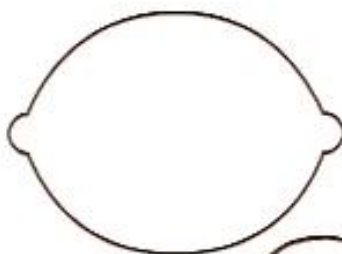



NOME: _____

QUANTIDADES, RELAÇÕES E TRANSFORMAÇÕES



NUMERE OS LIMÕES ABAIXO EM ORDEM CRESCENTE DE 1 A 10.



IBIÚNA, 8 DE JUNHO DE 2021

NOME: _____

O EU, O OUTRO E O NÓS

O LIMÃO É UMA FRUTA. RECORTE E COLE ABAIXO OUTRAS FRUTAS. SE NÃO TIVER RECORTES PODE DESENHAR.



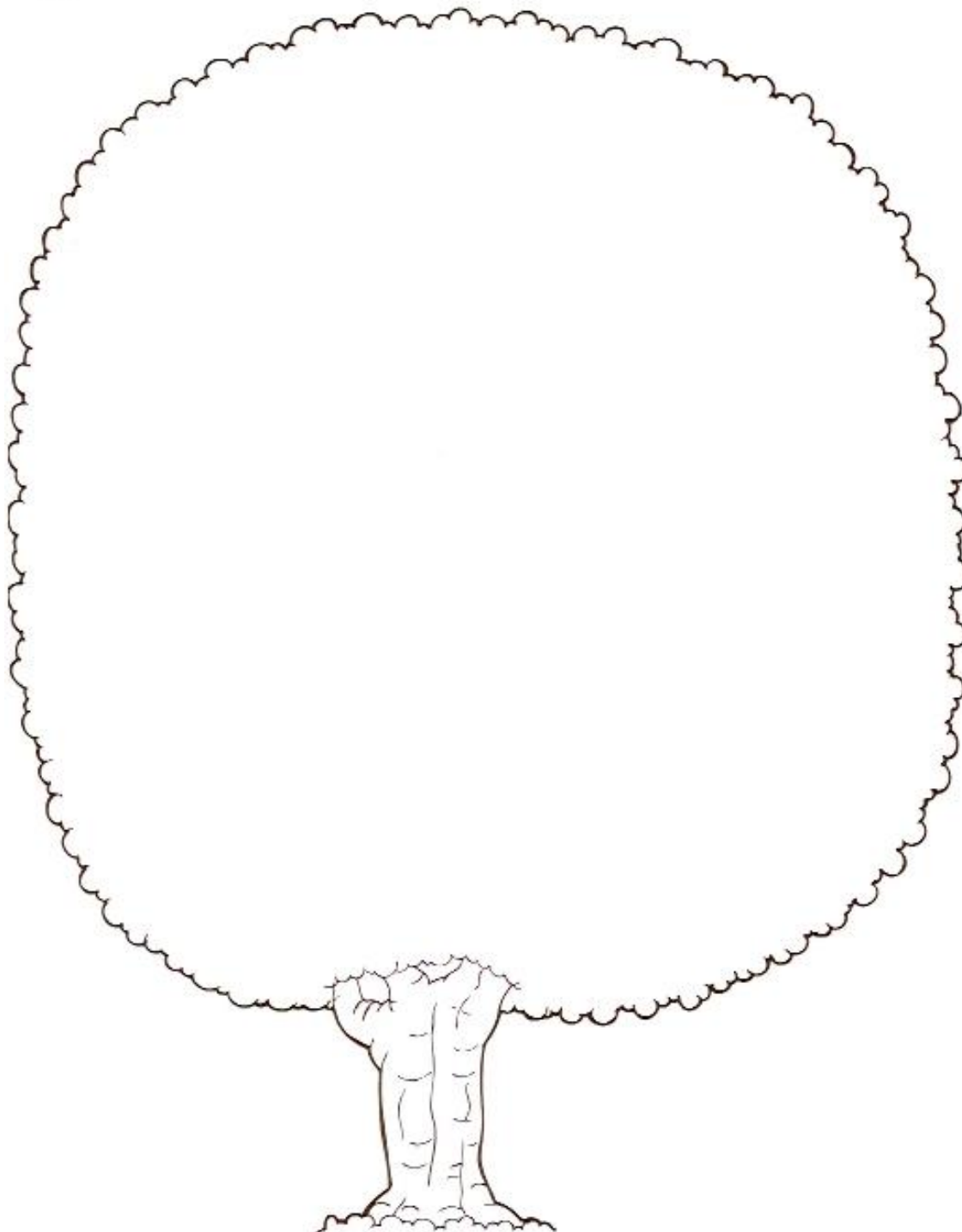
NOME: _____

TRAÇOS ,SONS, CORES E FORMAS.



MEU LIMÃO, MEU LIMOEIRO.


DESENHE NO LIMOEIRO ABAIXO VÁRIOS LIMÕES.




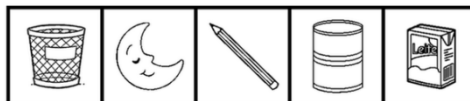
NOME: _____

ESCUTA, FALA , PENSAMENTO E IMAGINAÇÃO

VAMOS LIGAR OS DESENHOS QUE INICIAM COM A LETRA L E PINTAR:



VAMOS AJUDAR A MÔNICA A ENCONTRAR OS CINCO DESENHOS EM DESTAQUE E CIRCULAR!

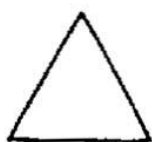


NOME: _____

ESPAÇO, TEMPO, QUANTIDADES ,RELAÇÕES E TRANSFORMAÇÕES

FIQUE DE OLHO


PROCURE ESTAS FORMAS NOS DESENHOS ABAIXO E PINTE DE:





VERDE



VERMELHO



AMARELO




NOME: _____

ESPAÇO, TEMPO, QUANTIDADES, RELAÇÕES E TRANSFORMAÇÕES

1. COMPLETE PARA QUE HAJA **7** BOLINHAS DE GUDE NO CÍRCULO.



2. ENCONTRE **7** DIFERENÇAS NA CENA **B** EM RELAÇÃO À CENA **A**.



NOME: _____

ESCUta, FALA, PENSAMENTO E IMAGINAÇÃO



COMPLETE AS GAVETINHAS COM AS LETRAS QUE ESTÃO FALTANDO:



L U A

	U	



L I V R O

		V	R	



L E Ã O

		Ã	



L A T A

		T	




L O B O

			O

NOME: _____


ESPAÇO, TEMPO, QUANTIDADES, RELAÇÕES E TRANSFORMAÇÕES



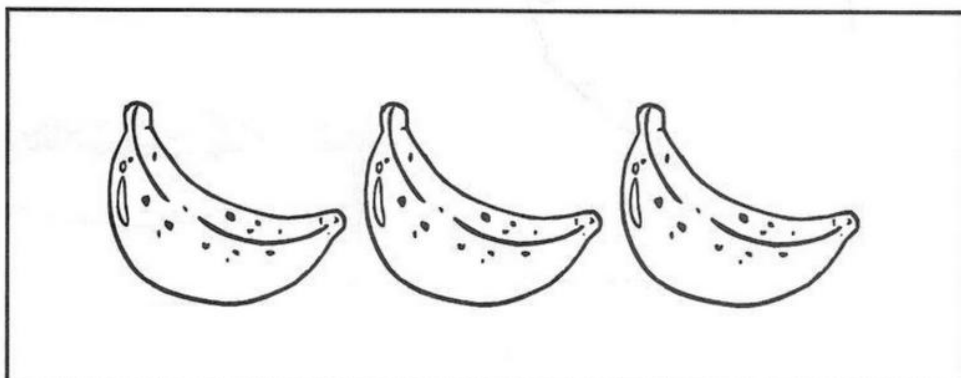
https://www.turminha.com.br/sites/default/files/styles/atividade_conteudo/public/pdfpreview/500-atividade-educativa-preescola-frutas-numeros-quantidade-matematica-contagem.jpg?itok=raL2ZDAW

PINTE AS FRUTAS DE ACORDO COM O NUMERAL INDICADO.

2



3



NOME: _____


TRAÇOS, SONS, CORES E FORMAS

QUAL É A MINHA COR?

1- PINTE CADA FRUTA COM SUA COR CORRESPONDENTE.




MORANGO




LARANJA



BANANA



UVA



MAÇÃ

NOME: _____

ESCUTA, FALA ,PENSAMENTO, PENSAMENTO E IMAGINAÇÃO

PINTE AS PALAVRAS QUE COMEÇAM COM ALETRA M.



<https://i.pinimg.com/originals/ba/59/e1/ba59e14798190070042ac58dac77c8c7.jpg>

COPIE AS PALAVRAS ABAIXO:

MELÃO

MANJERICÃO

NOME: _____

QUANTIDADES, RELAÇÕES E TRANSFORMAÇÕES

1-DEIXE A CENA DA FESTA JUNINA BEM COLORIDA.

FESTA JUNINA



2-QUANTAS GULOSEIMAS O BARRAQUEIRO VENDEU?

 +  =


 +  =

NOME: _____

ESCUta, FALA, PENSAMENTO E IMAGINAÇÃO



MAGALI



MELANCIA

VAMOS COBRIR O PONTILHADO:

	M M M M M M M M M M M M M M M M
--	------------------------------------

VAMOS, AGORA, COMPLETAR AS PALAVRAS:

MOTO	MOEDA	MACACO
MOTO	MOEDA	MACACO


QUAIS PALAVRAS COMEÇAM COM A LETRA **M**?

VAMOS PINTAR AS FICHAS!


	BOLO		MINHOCA
	GRILO		MOCHILA

NOME: _____


QUANTIDADES, RELAÇÕES E TRANSFORMAÇÕES



7	SETE
---	------



PINTE 7 QUADRADINHOS.



CIRCULE O NÚMERO 7.

1 6 5 4 7 9

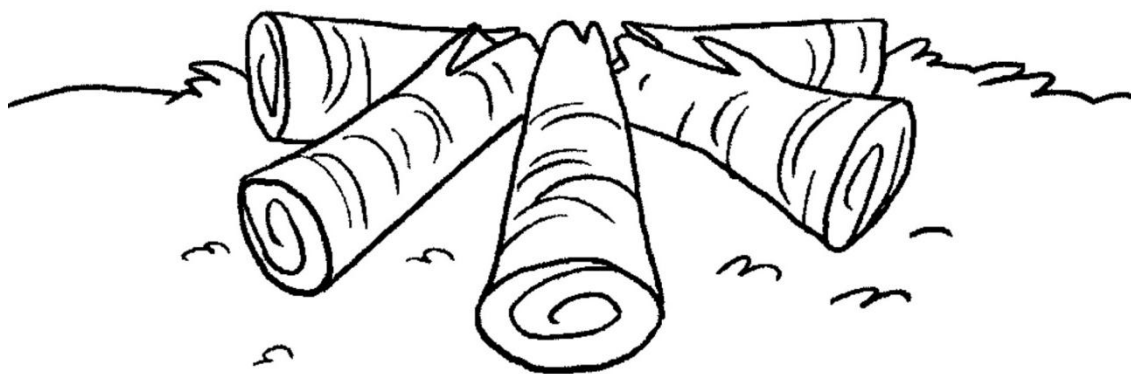
5 2 8 6 3 0

3 7 4 9 8 2 1

NOME: _____

TRAÇOS, SONS, CORES E FORMAS


VAMOS COLORIR E FAZER O FOGO?




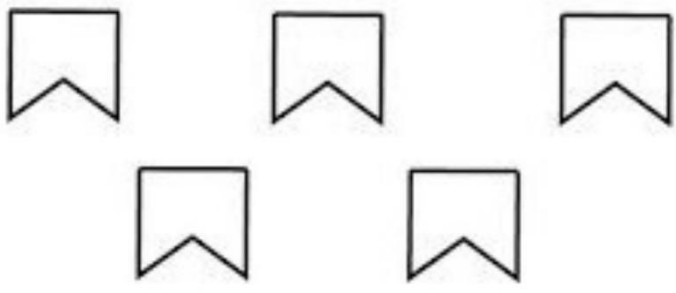
NOME: _____


QUANTIDADES, RELAÇÕES E TRANSFORMAÇÕES

CONTE E PINTE:

	<table border="1"><tr><td>4</td><td>3</td></tr><tr><td>5</td><td>7</td></tr></table>	4	3	5	7
4	3				
5	7				

	<table border="1"><tr><td>7</td><td>8</td></tr><tr><td>6</td><td>5</td></tr></table>	7	8	6	5
7	8				
6	5				

	<table border="1"><tr><td>8</td><td>5</td></tr><tr><td>4</td><td>3</td></tr></table>	8	5	4	3
8	5				
4	3				

	<table border="1"><tr><td>2</td><td>8</td></tr><tr><td>7</td><td>9</td></tr></table>	2	8	7	9
2	8				
7	9				

NOME: _____

CORPO, GESTO E MOVIMENTO

A FESTA JUNINA É UMA FESTA MUITO ANIMADA, COM COMIDAS DELICIOSAS, DANÇAS E BRINCADEIRAS DIVERTIDAS. ESCOLHA UMA DAS BRINCADEIRAS ABAIXO E BRINQUE COM SUA FAMÍLIA.

Bola na lata



Material

- * 6 latas de achocolatados ou leite em pó de 1 kg
- * Retalhos de papel coloridos
- * Cola branca
- * Bolas de plástico médias (igual às da piscina de bolinhas)

- 1- Decore as 6 latas com os retalhos de papel e junte 3 latas com fita crepe, formando um conjunto de latas com duas fileiras.
- 2- Coloque as latas em cima de uma mesinha, com a "boca" voltada para os participantes, a uma distância considerável da marca onde as crianças vão lançar as bolas.
- 3- Cada participante recebe três bolinhas de plástico para fazer três tentativas.
- 4- Vence quem acertar mais bolinhas nos buracos das latas.

<https://i.pinimg.com/originals/ed/66/f3/ed66f3cf6113492cd289f4183879ef8c.jpg>

Passa chapéu



Material:

- * um chapéu de palha
- * aparelho de som

- 1- Os participantes sentados no chão ou em pé fazem um círculo.
- 2- Coloque uma música caipira para tocar, enquanto o chapéu de palha vai passando de mão em mão. Se estiverem em pé, devem dançar sem sair do lugar.
- 3- Quando a música parar, quem estiver com o chapéu sai da brincadeira.
- 4- Vence quem conseguir ir até o final sem ser pego com o chapéu na mão.

<https://3.bp.blogspot.com/>

[uZCxGa3ro3s/UdSaoXsqCOI/AAAAAAAAAmiY/AkBHKVjOeeU/s1580/brincadeiras-para-festa-junina.jpg](https://3.bp.blogspot.com/uZCxGa3ro3s/UdSaoXsqCOI/AAAAAAAAAmiY/AkBHKVjOeeU/s1580/brincadeiras-para-festa-junina.jpg)

NOME: _____

ESCUTA, FALA, PENSAMENTO E IMAGINAÇÃO

A FESTA DO CHIQUINHO É COLORIDA E CHEIA DE ALEGRIA!

ESCREVA AS PALAVRAS NOS QUADRINHOS:



BALÃO

QUANTAS LETRAS TÊM? _____



CHAPÉU

QUANTAS LETRAS TÊM? _____




FOGUEIRA

QUANTAS LETRAS TÊM? _____



BANDEIRA


QUANTAS LETRAS TÊM? _____



NOME: _____

ARTES

PINTE, RECORTE E MONTE O BONEQUINHO.



IBIÚNA, 18 DE JUNHO DE 2021

NOME: _____


ARTES






COLE AQUI O BONECO QUE VOCÊ RECORTOU. COLE TAMBÉM BANDEIRINHAS COLORIDAS PARA ENFEITAR
.SEGUE JUNTO COM A APOSTILA PAPÉIS PARA FAZER AS BANDEIRINHAS.

NOME: _____

QUANTIDADES, RELAÇÕES E TRANSFORMAÇÕES

QUANTOS DOCES GOSTOSOS! SÃO PARA A FESTA JUNINA!
VAMOS CONTAR QUANTOS DOCES TÊM EM CADA BANDEJA!



NOME: _____

SÁBADO LETIVO

RECEITA EM FAMÍLIA



<https://i.pinimg.com/originals/b1/9c/73/b19c739ab51fcad9212cea4cec61720e.jpg>

A FESTA JUNINA É MUITO ANIMADA, COM MUITA DANÇA , BRINCADEIRAS E COMIDAS DELICIOSAS.

COMO NÃO PODEMOS RESISTIR A ESSAS DELÍCIAS VAMOS PREPARAR UMA RECEITA EM FAMÍLIA.

ETAPAS:

- ESCOLHER A RECEITA;
 - SEPARAR OS INGREDIENTES,
 - FAZER A RECEITA:
 - ENVIAR UM VIDEO OU FOTOS DA CRIANÇA FAZENDO A RECEITA,
- DEPOIS É SÓ SE DELICIAR.