




**E.M “BAIRRO  
SAMANO-JOSÉ GABRIEL  
PINTO”.**

**PROFESSORA: ANGELA DE  
CAMARGO**

**FASE I**

**NOME:**



## **CRONOGRAMA DE ATIVIDADES**

<b>07/06/2021-ATIVIDADES COM AS VOGAIS</b>	<b>ATIVIDADES 1 E 2</b>
<b>08/06/2021-ATIVIDADES MEIO AMBIENTE</b>	<b>ATIVIDADES 3 E 4</b>
<b>09/06/2021- CONTO E INTERPRETAÇÃO LÚDICA “JOÃO E O PÉ DE FEIJÃO</b>	<b>ATIVIDADES 5,6,7 E 8</b>
<b>10/06/2021- VOGAIS-ATIVIDADES JUNINAS</b>	<b>ATIVIDADES 9 E 10</b>
<b>11/06/2021- ATIVIDADE LÚDICA-DOBRADURA DO BALÃO</b>	<b>ATIVIDADES 11 E 12</b>
<b>14/06/2021-NÚMEROS E QUANTIDADES-JUNINA</b>	<b>ATIVIDADES 13 E 14</b>
<b>15/06/2021 -COORDENAÇÃO MOTORA-JUNINA</b>	<b>ATIVIDADES 15, 16 E 17</b>
<b>16/06/2021- PERCEPÇÃO VISUAL-JUNINA</b>	<b>ATIVIDADES 18 E 19</b>
<b>17/06/2021-COORDENAÇÃO MOTORA-JUNINA</b>	<b>ATIVIDADES 20 E 21</b>
<b>18/06/2021- PERCEPÇÃO VISUAL, NÚMEROS E QUANTIDADES, E SOMBRA</b>	<b>ATIVIDADES 22 E 23</b>
<b>19/06/2021 ATIVIDADE LÚDICA-RECEITA:BOLO DE MILHO</b>	<b>ATIVIDADE 24</b>

# CALENDARIO

## 2021

## JUNHO



DATAS COMEMORATIVAS DO MÊS

03 – CORPUS CHRISTI



DOM	SEG	TER	QUA	QUI	SEX	SAB
		1	2	3	4	5
6	7	8	9	10	11	12
13	14	15	16	17	18	19
20	21	22	23	24	25	26
27	28	29	30			

NOME: \_\_\_\_\_ DATA: 07 / 06 / 2021 ATIVIDADE 1

FAMÍLIA LEIA O POEMA A SEGUIR PARA A CRIANÇA, APÓS A LEITURA ORIENTE A CRIANÇA A REALIZAR A ATIVIDADE 1.

## AS VOGAIS

ISABEL CRISTINA S. SOARES

CONHECI UMAS LETRINHAS  
QUE SÃO TÃO ESPECIAIS  
TODAS TÊM SUA IMPORTÂNCIA  
NISSO ELAS SÃO IGUAIS!

DIZEM SER TÃO AMIGUINHAS  
E EM NADA SÃO RIVAIS  
JUNTINHAS NAS PALAVRAS  
SÃO ELAS, AS VOGAIS!



---

1 - PINTE SOMENTE AS VOGAIS.

U

Q

I

O

B

A

G

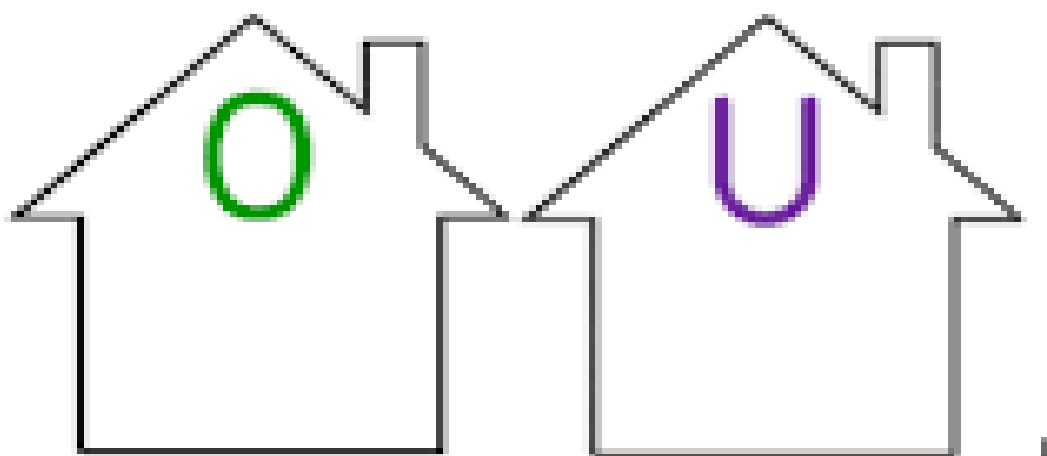

P

E

NOME: \_\_\_\_\_ DATA: \_\_\_ / \_\_\_ / \_\_\_ ATIVIDADE 2

CADA VOGAL TEM A SUA CASA!

FAMÍLIA: PARA ESTA ATIVIDADE, SELECIONE REVISTAS, JORNAIS, CATALOGOS, E ORIENTE A CRIANÇA A PROCURAR IMAGENS, OU LETRAS, RECORTAR E COLAR CADA UMA EM SUA CASA.






NOME: \_\_\_\_\_ DATA: 08 / 06 / 2021 ATIVIDADE 3

## DIA 05 DE JUNHO COMEMORA-SE O DIA DO MEIO AMBIENTE

PRESERVE O VERDE DE NOSSAS MATAS

EU AMO O MEIO AMBIENTE  
ACHO ELE MUITO LINDO  
PLANTANDO UMA LINDA ÁRVORE  
ESTAMOS CONTRIBUINDO



DESENHE ÁRVORES DE ACORDO COM O NUMERAL INDICADO.

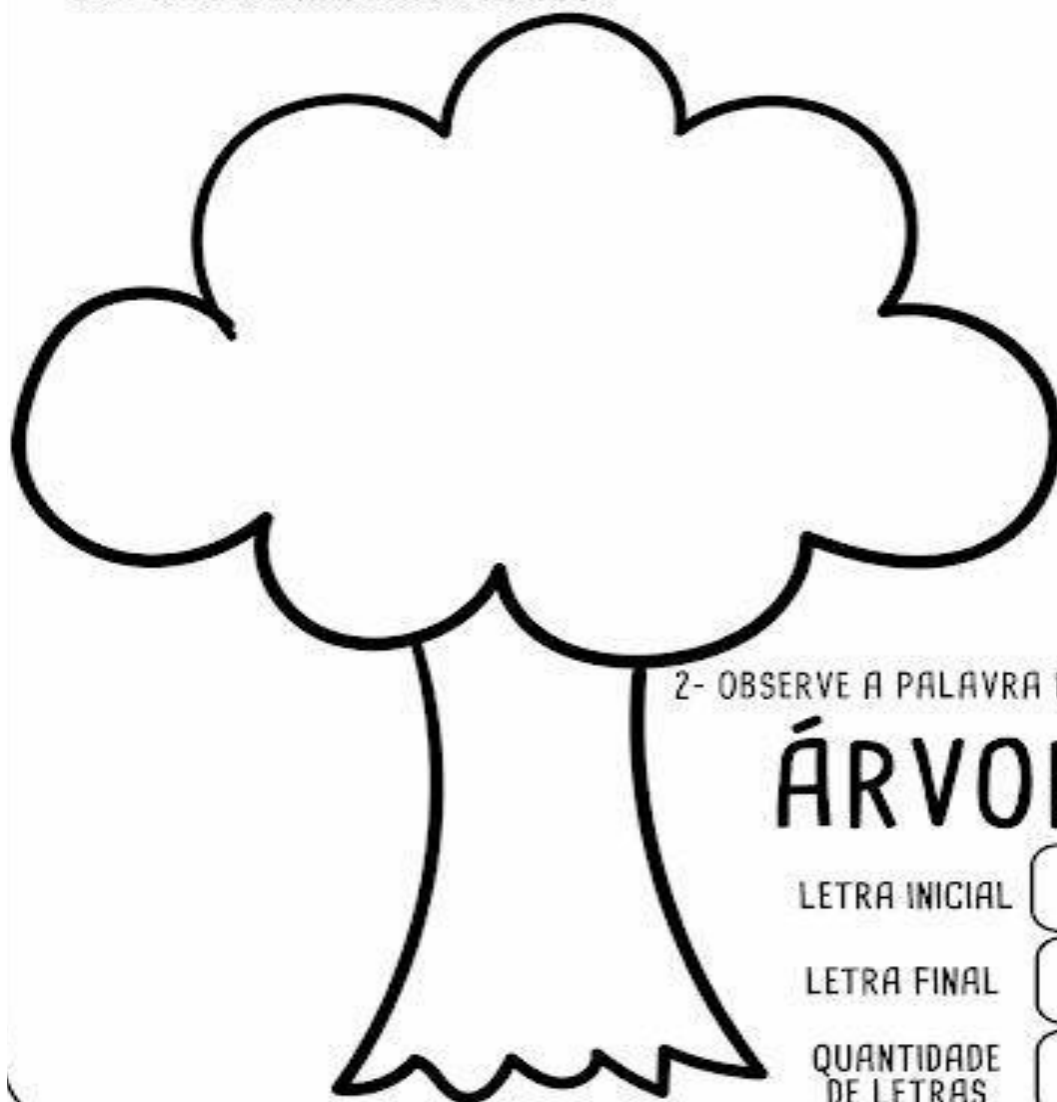
5

A large, empty rectangular box with a thin black border, intended for the student to draw five trees.

NOME: \_\_\_\_\_ DATA: \_\_\_\_ / \_\_\_\_ / \_\_\_\_ ATIVIDADE 4

## ARTE E COLAGEM

1- COLE BOLINHAS DE PAPEL VERDE NA COPA DA ÁRVORE E BOLINHAS DE PAPEL MARROM NO TRONCO.



2- OBSERVE A PALAVRA E RESPONDA:

**ÁRVORE**

LETRA INICIAL

LETRA FINAL

QUANTIDADE  
DE LETRAS



NOME: \_\_\_\_\_

DATA: 09 / 06 / 2021 ATIVIDADE 5

## JOÃO E O PÉ DE FEIJÃO

MAURÍCIO DE SOUSA

A MÃE DE JOÃO ESTÁ DOENTE. POR ISSO ELE RESOLVE VENDER A SUA VAQUINHA PARA COMPRAR REMÉDIOS.

NO MERCADO, UM HOMEM OFERECE UM PUNHADO DE FEIJÕES MÁGICOS POR SUA VAQUINHA.

QUANDO SUA MÃE SOUBE, FICOU LOUCA DA VIDA E JOGOU OS FEIJÕES DE JOÃO PELA JANELA.

NO DIA SEGUINTE, JOÃO PERCEBEU QUE NO LUGAR ONDE SUA MÃE JOGOU OS FEIJÕES, CRESCERAM UM PÉ DE FEIJÃO ENORME.

JOÃO ESCALOU O PÉ DE FEIJÃO E LÁ NO ALTO, ACIMA DAS NUVENS, AVISTOU UM CASTELO.

NO CASTELO MORAVA UM GIGANTE, QUE TINHA UMA GALINHA PRESA, QUE BOTAVA OVOS DE OURO.

JOÃO LIBERTOU A GALINHA E QUANDO O GIGANTE ACORDOU FICOU MUITO BRABO.

QUANDO CHEGOU AO CHÃO, JOÃO CORTOU O PÉ DE FEIJÃO COM SUA MACHADINHA E O GIGANTE NÃO PÔDE DESCER.

COM A GALINHA DOS OVOS DE OURO, JOÃO E SUA MÃE FICARAM RICOS E FELIZES PARA SEMPRE.



NOME: \_\_\_\_\_ DATA: \_\_\_ / \_\_\_ / \_\_\_ ATIVIDADE 6

**VAMOS FAZER A MAGIA ACONTECER? SIGA AS INSTRUÇÕES ABAIXO:**

**MATERIAIS NECESSÁRIOS:**

- **COPO PLÁSTICO OU UM POTE VAZIO**
- **ALGODÃO**
- **1 GRÃO DE FEIJÃO, SE PREFERIR PODE SER 2**
- **ÁGUA**

E VOCÊ TAMBÉM QUER VER A MAGIA DO FEIJÃO ACONTECER? VAMOS PLANTAR UM GRÃO DE FEIJÃO EM UM COPINHO PLÁSTICO, OU ALGUM OUTRO POTE, PARA ISSO FORRE O FUNDO COM ALGODÃO, ESCOLHA UM LUGAR QUE RECEBA LUZ, E NÃO ESQUEÇA DE MOLHAR UM POUCO TODOS OS DIAS, E ACOMPANHE O CRESCIMENTO DO FEIJÃO.



NOME: \_\_\_\_\_ DATA: 09 / 06 / 2021 ATIVIDADE 7


UTILIZE ESSE QUADRO ABAIXO PARA REGISTRAR O CRESCIMENTO DO FEIJÃO.

COM A AJUDA DE UM ADULTO, DESENHE E REGISTRE O QUE ACONTECEU DURANTE O CRESCIMENTO DO SEU FEIJÃO

1° DIA:




2° DIA:




3° DIA:




4° DIA:



5° DIA:



6° DIA:



NOME: \_\_\_\_\_ DATA: \_\_\_/\_\_\_/\_\_\_ ATIVIDADE 8

CONTE OS FEIJOES MÁGICOS DE CADA QUADRO. COLE O NUMERAL  
CORRESPONDENTE.


1
2
3
4
5
6
7
8
9
10
0



NOME: \_\_\_\_\_

DATA: 10 / 06 / 2021 ATIVIDADE 9

PROCURE AS BANDEIRINHAS COM AS LETRAS DO SEU NOME E PINTE.



NOME: \_\_\_\_\_ DATA: \_\_\_\_ / \_\_\_\_ / \_\_\_\_ ATIVIDADE 10

PINTE A CENA E OBSERVE A PALAVRA EM DESTAQUE NA FRASE.




CHICO BENTO APAGOU A FOGUEIRA.

NA PALAVRA FOGUEIRA APARECEM AS VOGAIS...

( ) A - O - U

( ) E - I - U - A

( ) E - A - I





NOME: \_\_\_\_\_

DATA: 11 / 06 / 2021 ATIVIDADE 11

# VAMOS CANTAR?

## O BALÃO

O BALÃO VAI SUBINDO  
VEM CAINDO A GAROA  
O CÉU É TÃO LINDO  
E A NOITE É TÃO BOA  
SÃO JOÃO, SÃO JOÃO,  
ACENDE A FOGUEIRA  
DO MEU CORAÇÃO



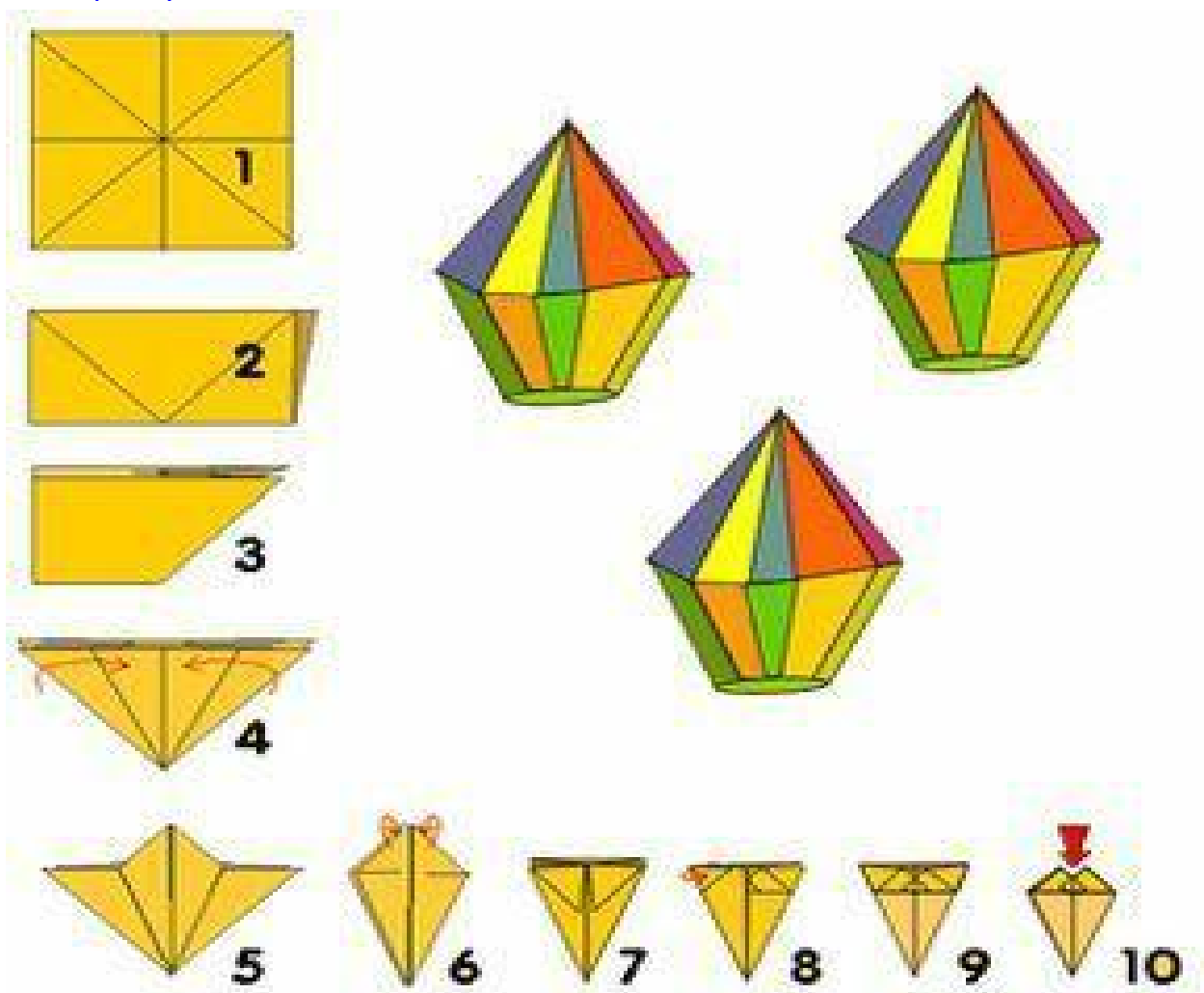
NOME: \_\_\_\_\_ DATA: \_\_\_\_ / \_\_\_\_ / \_\_\_\_ ATIVIDADE 12

### CONSTRUA UM LINDO BALÃO!

FAMÍLIA: ESSA ATIVIDADE É UMA DOBRADURA, UTILIZE O PEDAÇO DE PAPEL QUE FOI ENVIADO JUNTO A APOSTILA, E DIGA PARA A CRIANÇA QUE VOCÊ IRÁ INICIAR UMA DOBRADURA, UM PAPEL QUE IRÁ SE TRANSFORMAR EM UM BALÃO PARA A CRIANÇA BRINCAR E COMEMORAR A FESTA JUNINA.

SIGA O PASSO A PASSO, ACESSO O LINK E ASSISTA NO YOUTUBE:

<https://youtu.be/xP6HTI-iAVI>



NOME: \_\_\_\_\_

DATA: 14 / 06 / 2021 ATIVIDADE 13

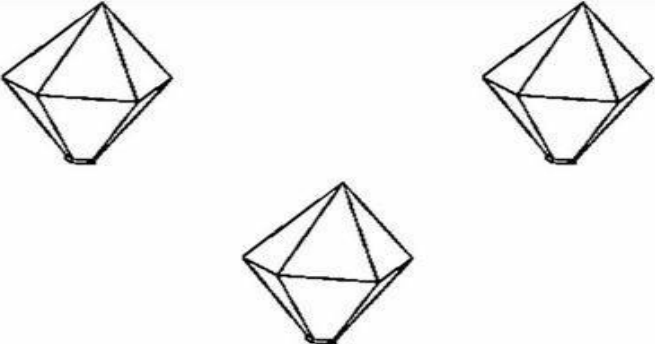
PINTE O TOTAL DE BANDEIRINHAS ESCRITAS NOS QUADRINHOS

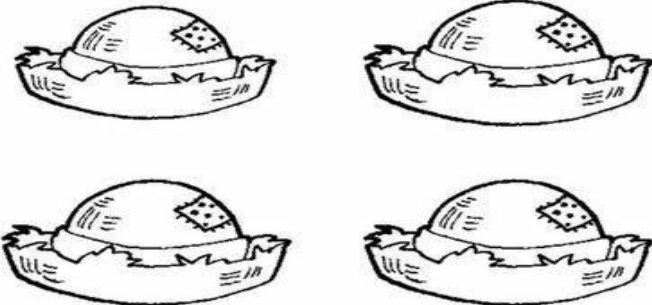



NOME: \_\_\_\_\_ DATA: \_\_\_\_ / \_\_\_\_ / \_\_\_\_ ATIVIDADE 14

VAMOS CONTAR QUANTOS  
ELEMENTOS TEM EM CADA  
CONJUNTO E PINTAR O  
QUADRINHO COM O NÚMERO  
CORRESPONDENTE.



	<table border="1"><tr><td>4</td><td>5</td></tr><tr><td>3</td><td>6</td></tr></table>	4	5	3	6
4	5				
3	6				


	<table border="1"><tr><td>4</td><td>5</td></tr><tr><td>3</td><td>6</td></tr></table>	4	5	3	6
4	5				
3	6				

	<table border="1"><tr><td>4</td><td>5</td></tr><tr><td>3</td><td>6</td></tr></table>	4	5	3	6
4	5				
3	6				

NOME: \_\_\_\_\_ DATA: 15 / 06 / 2021 ATIVIDADE 15

TEXTO: **MILHO DE PIPOCA** (Rubéns Alves)

A PIPOCA NÃO IMAGINA AQUILO DE QUE ELA É CAPAZ DE VIRAR. AI, PELO PODER DO FOGO, A GRANDE TRANSFORMAÇÃO ACONTECE, A PIPOCA TRANSFORMA-SE EM UMA FLOR BRANCA E MACIA DANDO ALEGRIA A MUITAS CRIANÇAS.



**PINTE O SACO DE PIPOCA E RESPONDA:**

**O QUE TRANSFORMOU A PIPOCA NA FLOR BRANCA?**

\_\_\_\_\_

**QUE COR FICOU A PIPOCA DEPOIS DE ESTOURADA?**


\_\_\_\_\_

**DESENHE UM SACO DE PIPOCA E PINTE-O.**



NOME: \_\_\_\_\_ DATA: \_\_\_\_ / \_\_\_\_ / \_\_\_\_ ATIVIDADE 16


COM O GIZ DE CERA OU LÁPIS DE COR LIGUE AS PIPOCAS PARA  
DENTRO DO SAQUINHO DE PAPEL





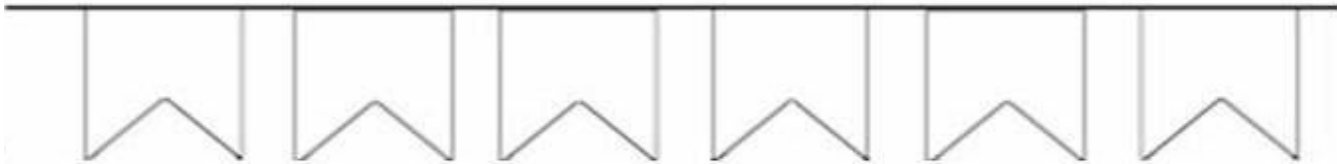
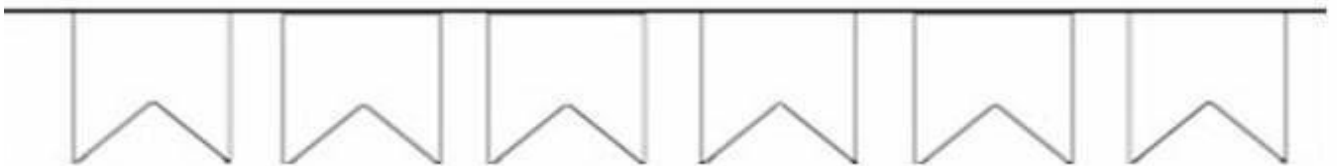
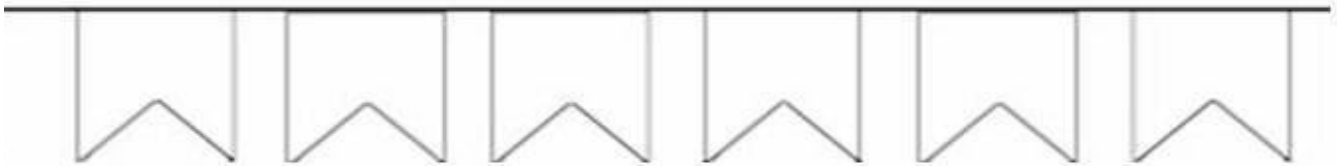
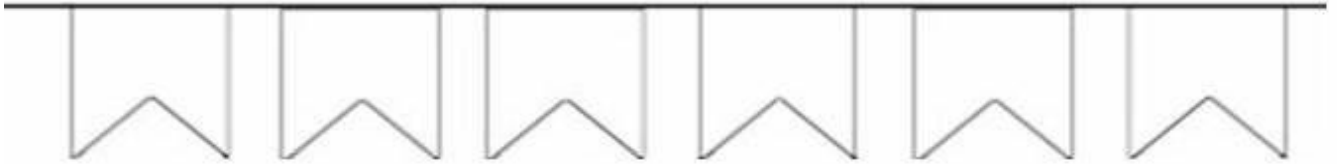
NOME: \_\_\_\_\_ DATA: \_\_\_ / \_\_\_ / \_\_\_ ATIVIDADE 17

OBSERVE E RESPONDA, QUAL O SACO DE PIPOCA ESTÁ CHEIO? PINTE-O



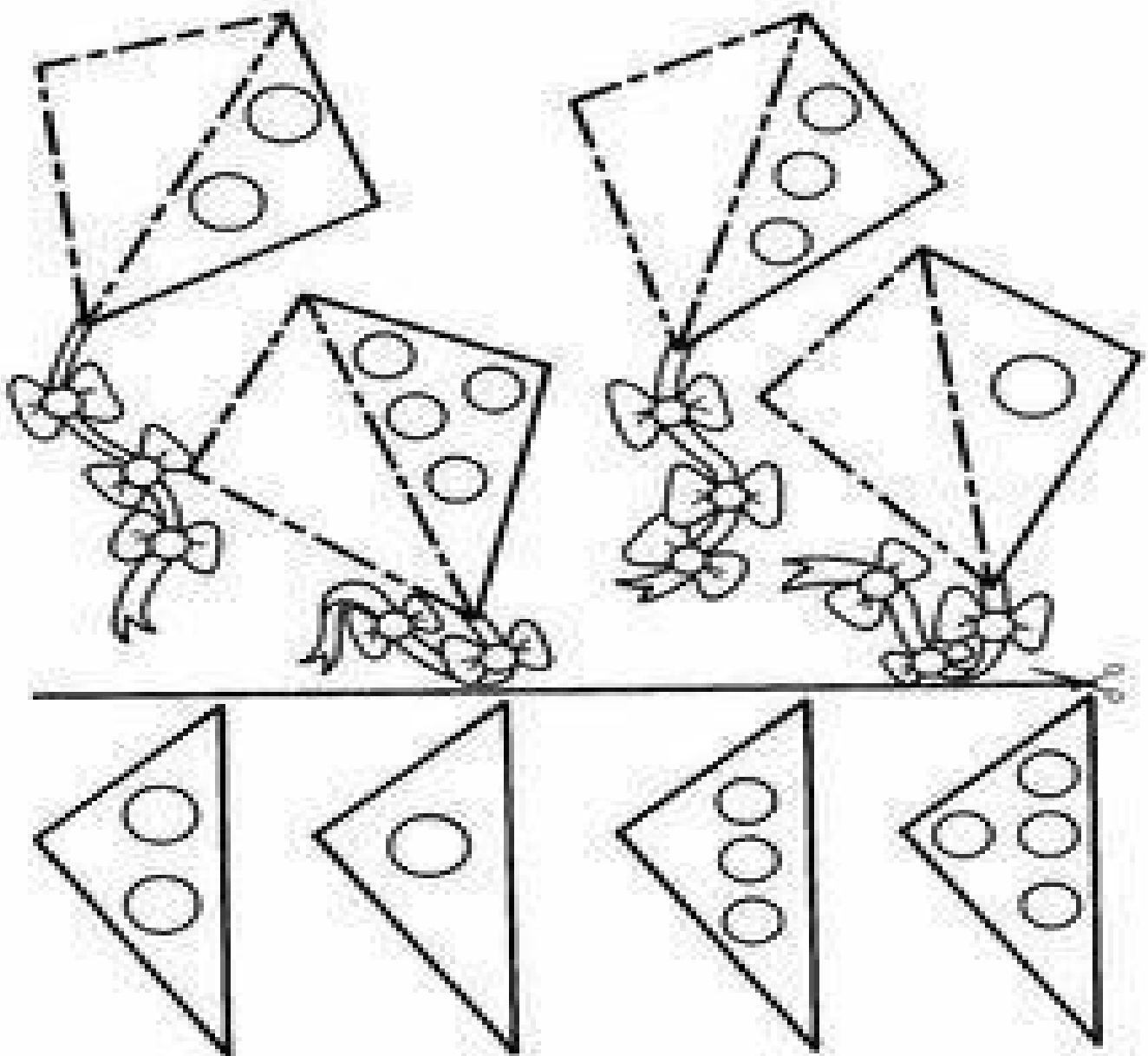
NOME: \_\_\_\_\_ DATA: 16 / 06 / 2021 ATIVIDADE 18

PINTE AS BANDEIRAS DE ACORDO COM A SEQUÊNCIA



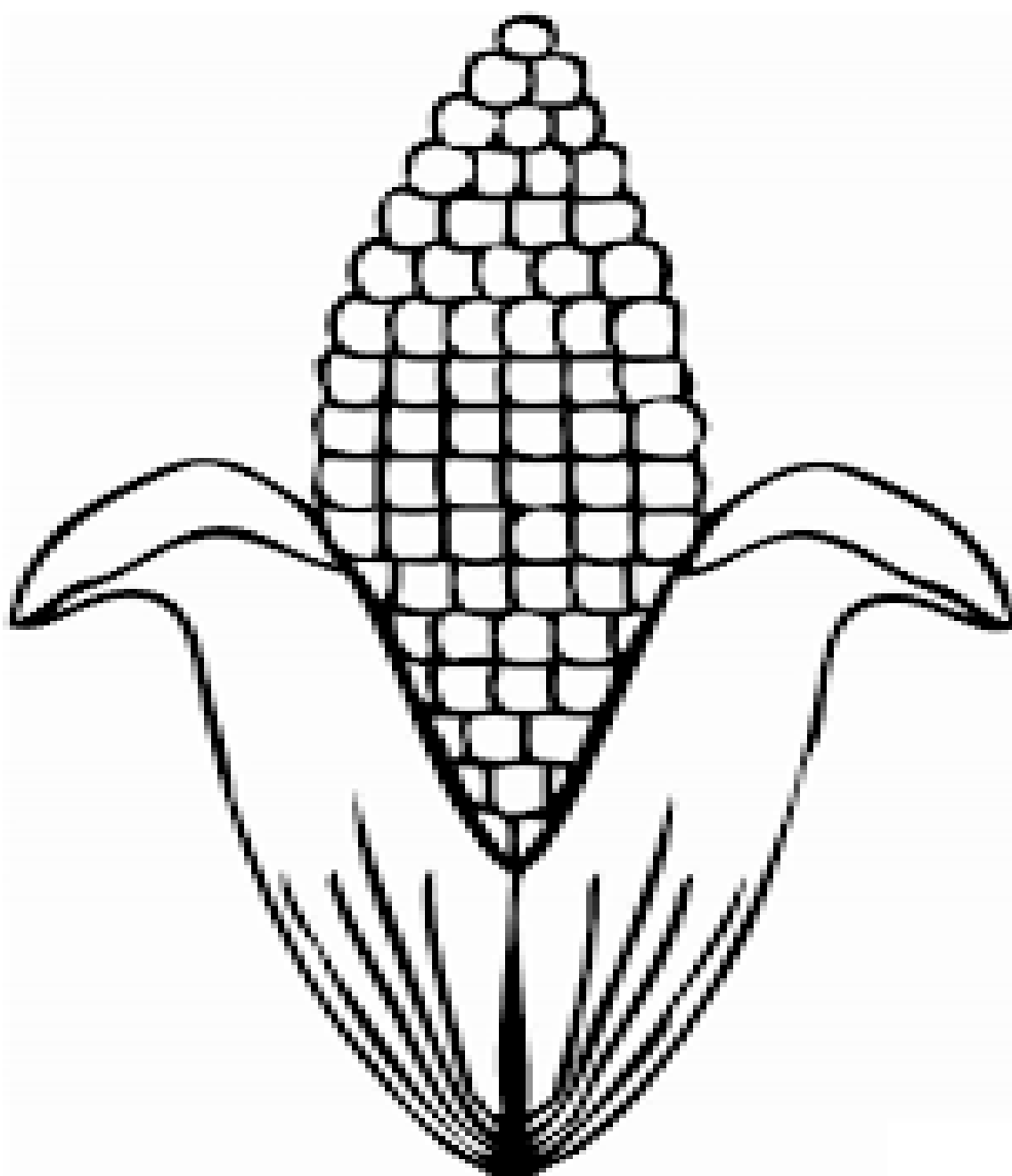
NOME: \_\_\_\_\_ DATA: \_\_\_\_ / \_\_\_\_ / \_\_\_\_ ATIVIDADE 19

PINTE, RECORTE E COLE OS QUE CORRESPONDEM A MESMA QUANTIDADE



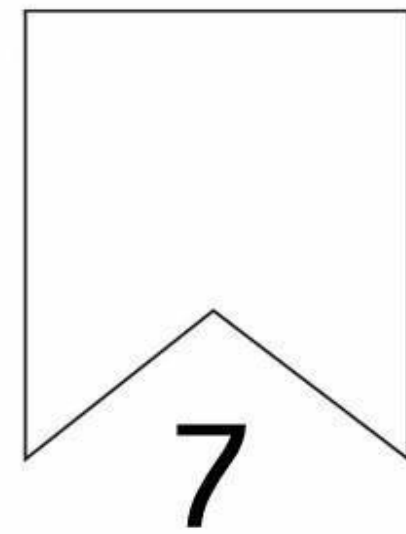
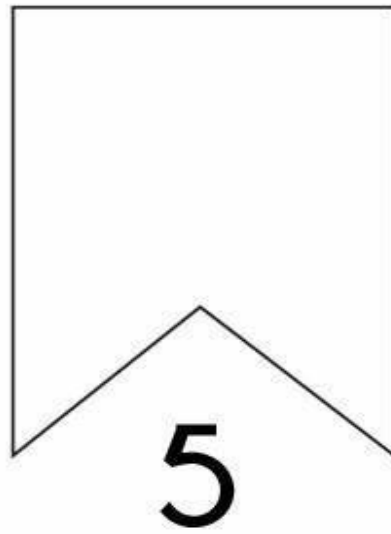
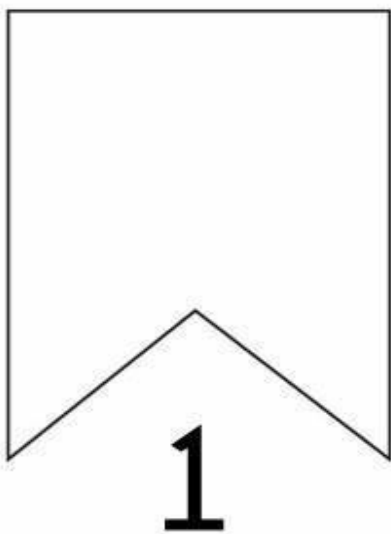


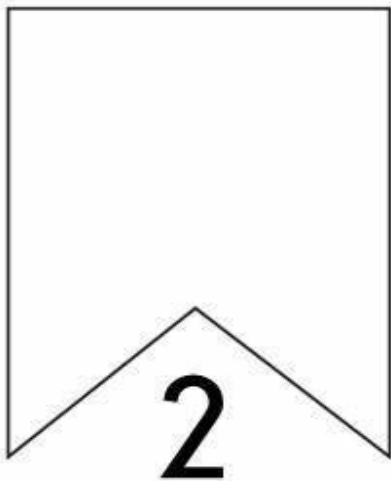
NOME: \_\_\_\_\_ DATA: 17 / 06 / 2021 ATIVIDADE 20

VAMOS FAZER BOLINHAS DE PAPEL CREPOM PARA COLAR E ENFEITAR A  
ESPIGA DE MILHO PARA A FESTA JUNINA



NOME: \_\_\_\_\_ DATA: \_\_\_\_/\_\_\_\_/\_\_\_\_ ATIVIDADE 21

COLE BOLINHAS DE PAPEL CREPOM DENTRO DA BANDEIRA DE ACORDO COM O NUMERO ABAIXO.



NOME: \_\_\_\_\_ DATA: 18 / 06 / 2021 ATIVIDADE 22

## O QUE SE REPETE MAIS NO DESENHO ABAIXO?



QUANTAS ESTRELAS VOCÊ CONTOU?

QUANTOS BALÕES?

QUANTAS BANDEIRINHAS?

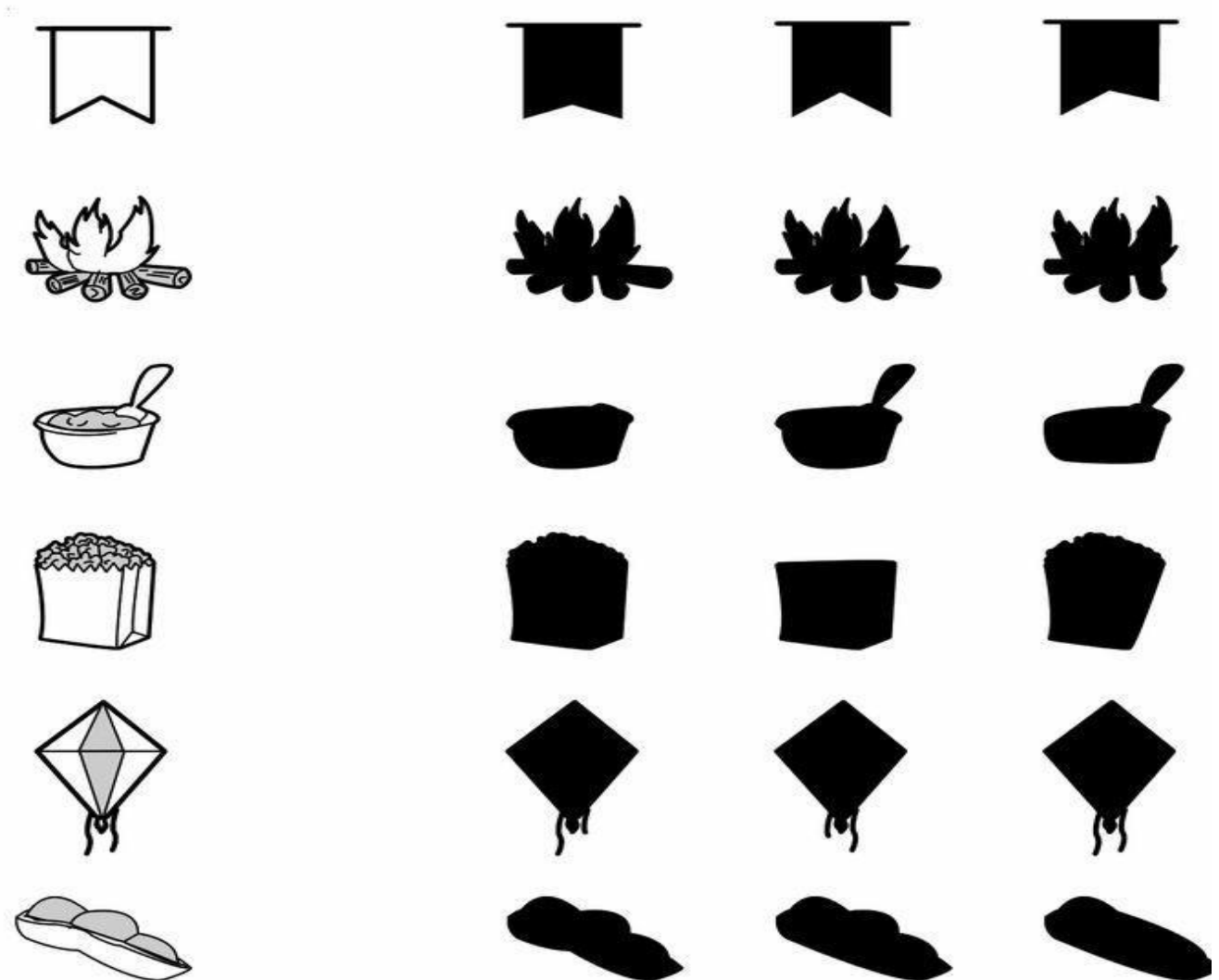
QUANTOS CORAÇÕES?





NOME: \_\_\_\_\_ DATA: \_\_\_\_ / \_\_\_\_ / \_\_\_\_ ATIVIDADE 23

CIRCULE A SOMBRA EM QUE O FORMATO SEJA SEMELHANTE A FIGURA ORIGINAL.



NOME: \_\_\_\_\_ DATA: 19 / 06 / 2021 ATIVIDADE 24

HORA DE COLOCAR A MÃO NA MASSA, VAMOS FAZER UM BOLO DELICIOSO COM A FAMÍLIA. SIGA AS INSTRUÇÕES.

**BOLO DE MILHO**

**INGREDIENTES:**

- 3 OVOS
- 1 DE LEITE
- 1 DE ÓLEO
- 1/2 DE AÇÚCAR
- 1 FLOCOS DE MILHO
- 1 DE MILHO
- 1 DE FERMENTO

**MODO DE PREPARO:**

1. ESCORRA O MILHO E USE A PRÓPRIA LATA PARA AS MEDIDAS.
2. UNTE E ENFARINHE UMA FORMA DE BOLO COM FURO.
3. . PRAQUEÇA O FORNO
4. COLOQUE NO LIQUIDIFICADOR O MILHO (JÁ ESCORRIDO), O LEITE, AÇÚCAR, FLOCO DE MILHO, ÓLEO, OVOS E BATA BEM ATÉ QUE O MILHO FIQUE BEM MOÍDO.
5. SE QUISE, PODE ACRESCENTAR DUAS COLHERES DE SOPA DE COCO RALADO
6. ACRESCENTE O FERMENTO EM PÓ E PULSE O LIQUIDIFICADOR 3X.
7. DESPEJE ESSA MASSA NA FORMA E LEVE AO FORNO MÉDIO.
8. DEIXE ASSAR POR APROXIMADAMENTE 40 MINUTOS.

# REFERÊNCIAS

E.M “BAIRRO SAMANO-JOSÉ GABRIEL PINTO” -PROFESSORA:ANGELA DE CAMARGO- FASE I -ANO: 2021

## APOSTILA 6

ATIVIDADES 1 E 2 APLICATIVO PINTEREST

ATIVIDADES 3 E 4 [www.aartedeensinareaprender.com](http://www.aartedeensinareaprender.com) [www.ideiacriativa.com](http://www.ideiacriativa.com)

ATIVIDADES 5, 6, 7 E 8 [www.notebookdaprof.blogspot.com](http://www.notebookdaprof.blogspot.com)

ATIVIDADES 9 E 10 [www.ideiacriativa.com](http://www.ideiacriativa.com)

ATIVIDADES 11 E 12 LIVRO: PÉ DE BRINCADEIRA <https://youtu.be/xP6HTI-iAVI>

ATIVIDADE 13 E 14: APLICATIVO PINTEREST

ATIVIDADES 15, 16 E 17: [www.blogdatiaiolanda.com](http://www.blogdatiaiolanda.com)  
[www.meustrabalhospedagogicos.com](http://www.meustrabalhospedagogicos.com)

ATIVIDADES 18 E 19 [www.ensinareaprender.com.br](http://www.ensinareaprender.com.br) [www.cantinhodosaber.com.br/](http://www.cantinhodosaber.com.br/)

ATIVIDADES: 20 E 21 [www.cantinhodosaber.com.br/](http://www.cantinhodosaber.com.br/)  
[www.meustrabalhospedagogicos.com](http://www.meustrabalhospedagogicos.com)

ATIVIDADES 22 E 23: [www.nossoclubinho.com.br](http://www.nossoclubinho.com.br)

ATIVIDADE 24: APLICATIVO PINTEREST.



Família!!!

Gratidão  
pelo apoio!!!

Juntos somos  
mais fortes!!!