

**E.M “BAIRRO SAMANO-JOSÉ GABRIEL
PINTO”**

PROFESSORA: ANGELA

FASE II

NOME:



CRONOGRAMA DE ATIVIDADES

07/06/2021-ATIVIDADES DO MEIO AMBIENTE	ATIVIDADES: 1 E 2
08/06/2021- CONTO "JOÃO E O PÉ DE FEIJÃO" ATIVIDADE LÚDICA-PLANTANDO O FEIJÃO-NÚMEROS E QUANTIDADES	ATIVIDADES: 3, 4, 5 E 6
09/06/2021- INTERPRETAÇÃO DO CONTO E LETRA INICIAL-COORDENAÇÃO MOTORA	ATIVIDADES: 7, 8, 9 E 10
10/06/2021- PERCEPÇÃO VISUAL E ADIVINHA-ATIVIDADES JUNINA	ATIVIDADES: 11 E 12
11/06/2021- DOBRADURA DO BALÃO-ATIVIDADE LÚDICA	ATIVIDADES: 13 E 14
14/06/2021- NÚMEROS E QUANTIDADES	ATIVIDADES; 15 E 16
15/06/2021-VOGAIS	ATIVIDADES: 17 E 18
16/06/2021-NÚMEROS E QUANTIDADES	ATIVIDADES: 19 E 20
17/06/2021- VOGAIS E ADIVINHAS	ATIVIDADES: 21 E 22
18/04/2021- NÚMEROS E QUANTIDADES	ATIVIDADES: 23 E 24
19/04/2021 ATIVIDADE LÚDICA-RECEITA: BOLO DE MILHO	ATIVIDADE: 25


NOME: _____ DATA: 07 / 06 / 2021

ATIVIDADE 1

DIA 05 DE JUNHO COMEMORA-SE O DIA DO MEIO AMBIENTE

PRESERVE O VERDE DE NOSSAS MATAS

EU AMO O MEIO AMBIENTE
ACHO ELE MUITO LINDO
PLANTANDO UMA LINDA ÁRVORE
ESTAMOS CONTRIBUINDO



DESENHE ÁRVORES DE ACORDO COM O NUMERAL INDICADO.

5

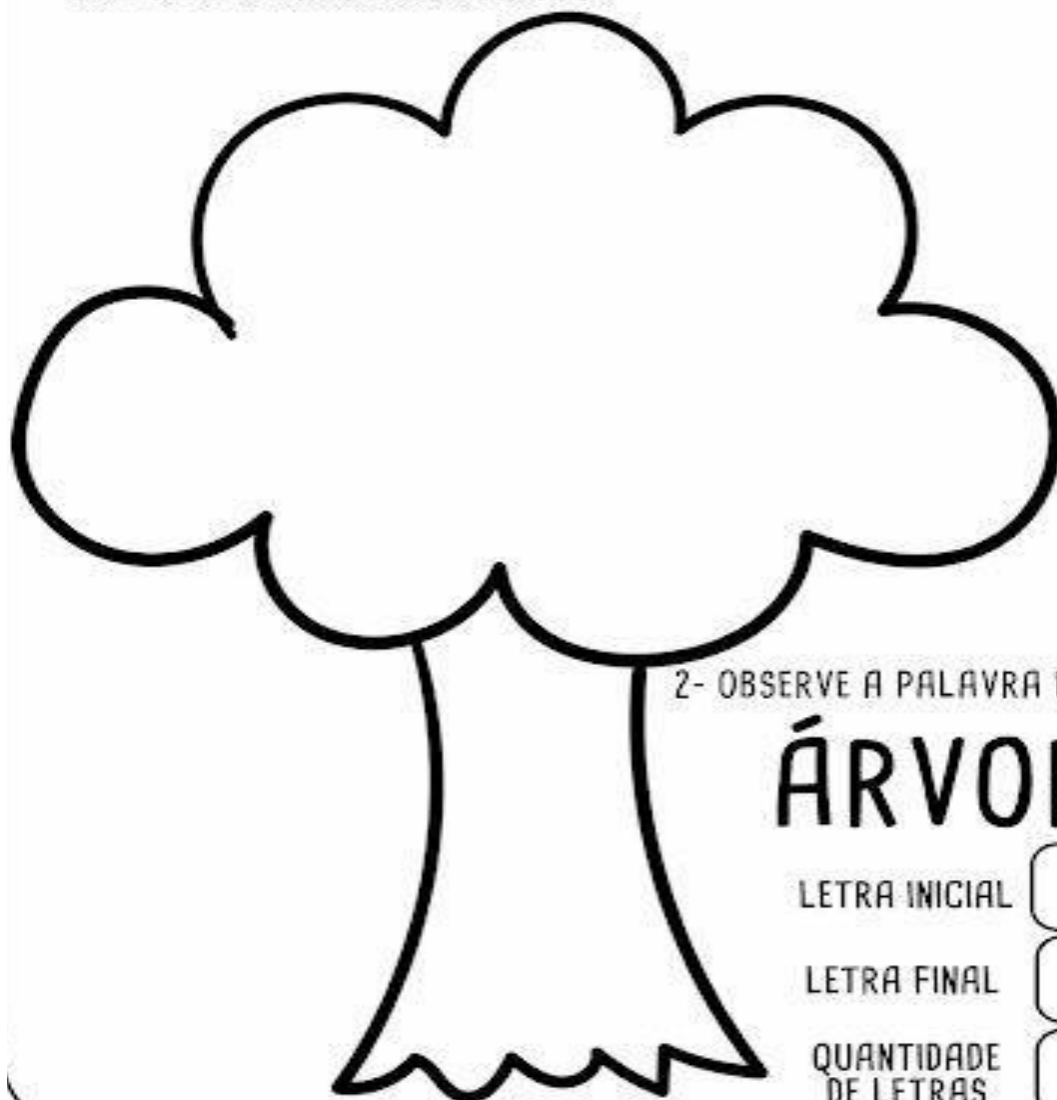
A large, empty rectangular box with a thin black border, intended for the student to draw five trees.

NOME: _____ DATA: ___/___/___

ATIVIDADE 2

ARTE E COLAGEM

1- COLE BOLINHAS DE PAPEL VERDE NA COPA DA ÁRVORE E BOLINHAS DE PAPEL MARROM NO TRONCO.



2- OBSERVE A PALAVRA E RESPONDA:

ÁRVORE

LETRA INICIAL







LETRA FINAL

QUANTIDADE
DE LETRAS

NOME: _____ DATA: 08 / 06 / 2021

ATIVIDADE 3

FAMÍLIA LEIA O CONTO ABAIXO PARA A CRIANÇA:



JOÃO E O PÉ DE FEIJÃO

MAURÍCIO DE SOUSA

A MÃE DE JOÃO ESTÁ DOENTE. POR ISSO ELE RESOLVE VENDER A SUA VAQUINHA PARA COMPRAR REMÉDIOS.

NO MERCADO, UM HOMEM OFERECE UM PUNHADO DE FEIJÕES MÁGICOS POR SUA VAQUINHA.

QUANDO SUA MÃE SOUBE, FICOU LOUCA DA VIDA E JOGOU OS FEIJÕES DE JOÃO PELA JANELA.

NO DIA SEGUINTE, JOÃO PERCEBEU QUE NO LUGAR ONDE SUA MÃE JOGOU OS FEIJÕES, CRESCERAM UM PÉ DE FEIJÃO ENORME.






JOÃO ESCALOU O PÉ DE FEIJÃO E LÁ NO ALTO, ACIMA DAS NUVENS, AVISTOU UM CASTELO.

NO CASTELO MORAVA UM GIGANTE, QUE TINHA UMA GALINHA PRESA, QUE BOTAVA OVOS DE OURO.

JOÃO LIBERTOU A GALINHA E QUANDO O GIGANTE ACORDOU FICOU MUITO BRABO.

QUANDO CHEGOU AO CHÃO, JOÃO CORTOU O PÉ DE FEIJÃO COM SUA MACHADINHA E O GIGANTE NÃO PÔDE DESCER.

COM A GALINHA DOS OVOS DE OURO, JOÃO E SUA MÃE FICARAM RICOS E FELIZES PARA SEMPRE.



NOME: _____ DATA: __/__/__

ATIVIDADE 4

VAMOS FAZER A MAGIA ACONTECER? SIGA AS INSTRUÇÕES ABAIXO:

MATERIAIS NECESSÁRIOS:

- **COPO PLÁSTICO OU UM POTE VAZIO**
- **ALGODÃO**
- **1 GRÃO DE FEIJÃO, SE PREFERIR PODE SER 2**
- **ÁGUA**

E VOCÊ TAMBÉM QUER VER A MAGIA DO FEIJÃO ACONTECER? VAMOS PLANTAR UM GRÃO DE FEIJÃO EM UM COPINHO PLÁSTICO, OU ALGUM OUTRO POTE, PARA ISSO FORRE O FUNDO COM ALGODÃO, ESCOLHA UM LUGAR QUE RECEBA LUZ, E NÃO ESQUEÇA DE MOLHAR UM POUCO TODOS OS DIAS, E ACOMPANHE O CRESCIMENTO DO FEIJÃO.



NOME: _____ DATA: __/__/__

ATIVIDADE 5

UTILIZE ESSE QUADRO ABAIXO PARA REGISTRAR O CRESCIMENTO DO FEIJÃO.

COM A AJUDA DE UM ADULTO, DESENHE E REGISTRE O QUE ACONTECEU DURANTE O CRESCIMENTO DO SEU FEIJÃO.

1° DIA:



2° DIA:



3° DIA:



4° DIA:



5° DIA:



6° DIA:



NOME: _____ DATA: ___/___/___

ATIVIDADE 6

CONTE OS FEIJÕES MÁGICOS DE CADA QUADRO. COLE O NUMERAL CORRESPONDENTE

			1
			2
			3
			4
			5
			6
			7
			8
			9
			10
			0

NOME: _____ DATA: 09 / 06 / 2021
ATIVIDADE 7

FAMÍLIA LEIA AS QUESTÕES PARA CRIANÇA, E PEÇA PARA ELA FAZER UM X NA ALTERNATIVA CORRETA.

1. COMO SE CHAMA O MENINO DA HISTÓRIA?

(A) JOAQUIM

(B) JOÃO

(C) JONAS

2. EM QUE SE TRANSFORMARAM OS FEIJÕES QUE A MÃE DE JOÃO JOGOU FORA?

(A) FEIJOEIRO

(B) PINHEIRO



(C) COQUEIRO



NOME: _____ DATA: __ / __ / __
ATIVIDADE 8

LIGUE O PERSONAGEM A SUA LETRA INICIAL.



H	J	G	M	F	C
----------	----------	----------	----------	----------	----------



NOME: _____ DATA: ___/___/___

ATIVIDADE 9

RECORTE E COLE O PERSONAGEM NO QUADRO EM QUE ESTÁ O SEU NOME

JOÃO

VACA

FEIJÃO

MÃE

CASTELO

GIGANTE

MOEDAS

GALINHA


HARPA



NOME: _____ DATA: __/__/__

ATIVIDADE 10

DECORE O PÉ DE FEIJÃO: DESENHAR FOLHAS,
COLORIR E COLAR ALGODÃO NO TOPO.




NOME: _____ DATA: 10 / 06 / 2021

ATIVIDADE 11

PINTE A IMAGEM ABAIXO, RECORTE E COLE AS BANDEIRINHAS E OUTRAS GRAVURAS PARA ANIMAR A FESTA JUNINA.

FESTA JUNINA



NOME: _____ DATA: __/__/__

ATIVIDADE 12

VAMOS DESCOBRIR O QUE É?

O QUE É, O QUE É?

É FEITO DE PAPEL,

TERMINA COM ÃO.

E SOBE PARA O CÉU

NA NOITE DE SÃO JOÃO.

DESENHE:

COMPLETAR AS LETRAS QUE FALTAM NA PALAVRA:

B	A	L	Ã	O
B		L		
	A		Ã	O
B				O



NOME: _____

DATA: 11 / 06 / 2021

ATIVIDADE 13

VAMOS CANTAR?

O BALÃO

O BALÃO VAI SUBINDO
VEM CAINDO A GAROA
O CÉU É TÃO LINDO
E A NOITE É TÃO BOA
SÃO JOÃO, SÃO JOÃO,
ACENDE A FOGUEIRA
DO MEU CORAÇÃO



NOME: _____ DATA: __/__/__

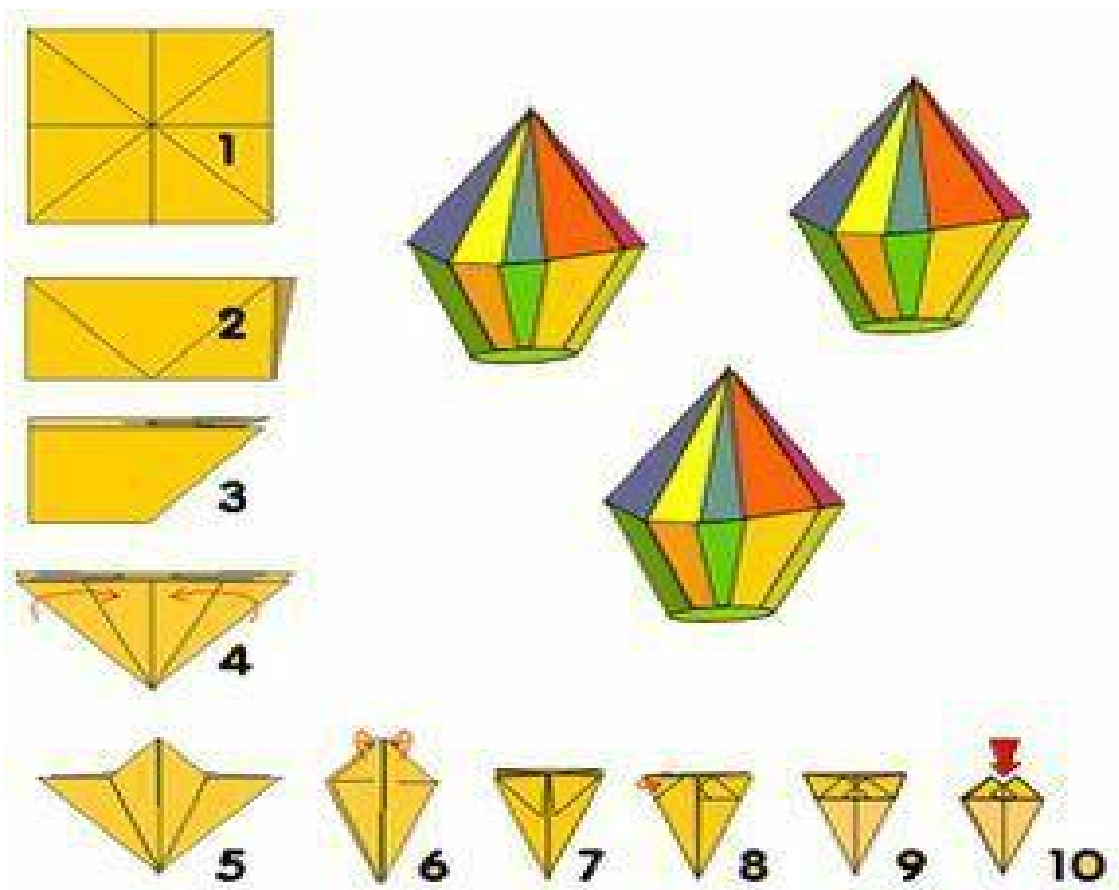
ATIVIDADE 14

CONSTRUA UM LINDO BALÃO!

FAMÍLIA: ESSA ATIVIDADE É UMA DOBRADURA, UTILIZE O PEDAÇO DE PAPEL QUE FOI ENVIADO JUNTO A APOSTILA, E DIGA PARA A CRIANÇA QUE VOCÊ IRÁ INICIAR UMA DOBRADURA, UM PAPEL QUE IRÁ SE TRANSFORMAR EM UM BALÃO PARA A CRIANÇA BRINCAR E COMEMORAR A FESTA JUNINA.

SIGA O PASSO A PASSO, ACESSE O LINK E ASSISTA NO YOUTUBE:


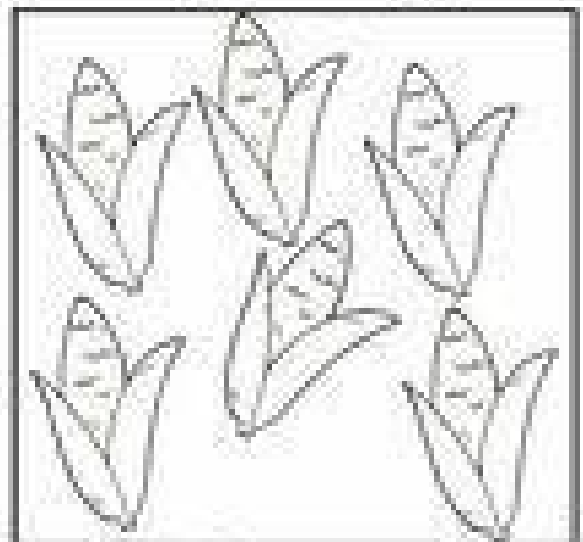

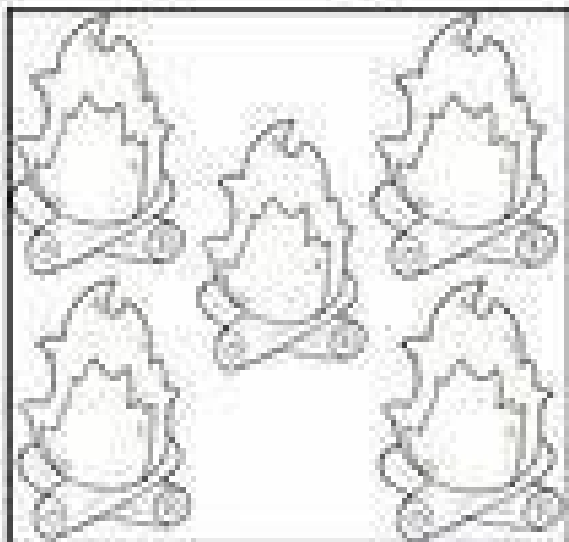

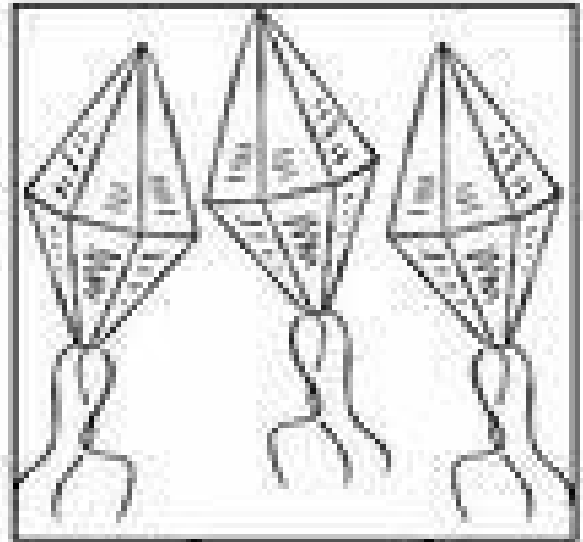

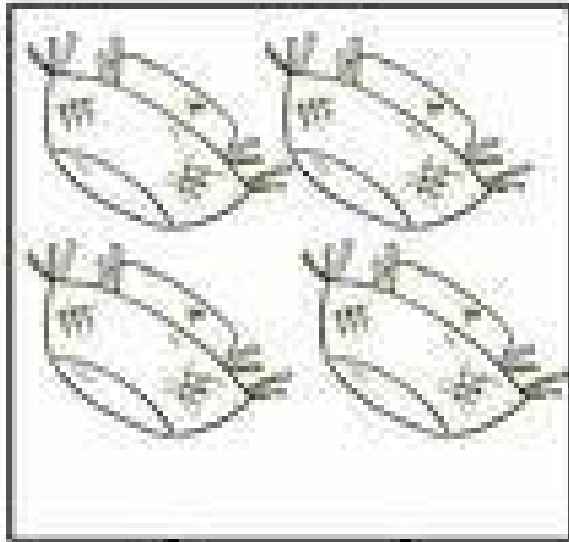
<https://youtu.be/xP6HTI-iAVI>



NOME: _____ DATA: 14 / 06 / 2021

ATIVIDADE 15

CONTE E ESCREVA A QUANTIDADE NAS BANDEIRAS

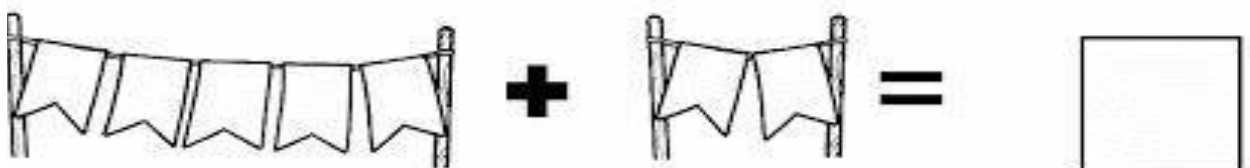

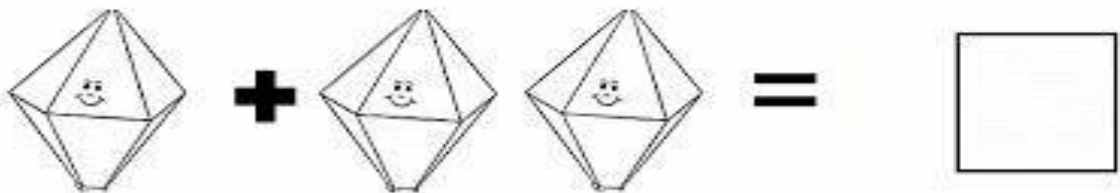


NOME: _____ DATA: __ / __ / __

ATIVIDADE 16

VAMOS CONTAR?

ORIENTAÇÕES: FAMÍLIA PARA ESTA ATIVIDADE ORIENTE A CRIANÇA QUE ELA PODE ESTAR CONTANDO DE VÁRIAS FORMAS COMO: (COM OS DEDOS DAS MÃOS, COM PALITOS, BOLINHAS DE PAPEL, OU ATÉ MESMO GRÃOS DE FEIJÃO OU MILHO).




NOME: _____ DATA: 15 / 06 / 2021

ATIVIDADE 17

VAMOS COLORIR

PINTE AS LETRAS QUE FORMAM A PALAVRA **PIPOCA**.



NOME: _____ DATA: __/__/__

ATIVIDADE 18

ATIVIDADE

VAMOS COMPLETAR OS NOMES DAS FIGURAS COM AS VOGAIS QUE ESTÃO FALTANDO:



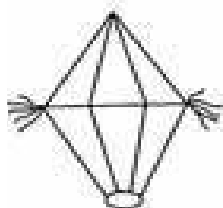
P		P		C	
---	--	---	--	---	--



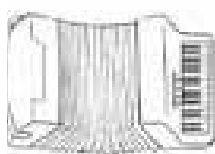
M		L	H	
---	--	---	---	--



F		G				R	
---	--	---	--	--	--	---	--



B		L		
---	--	---	--	--

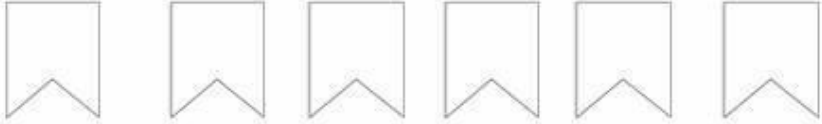
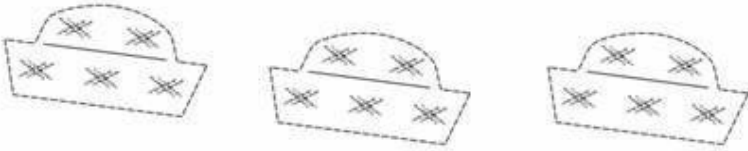

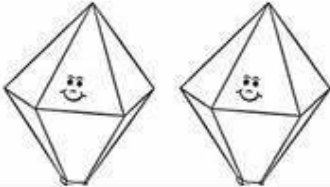
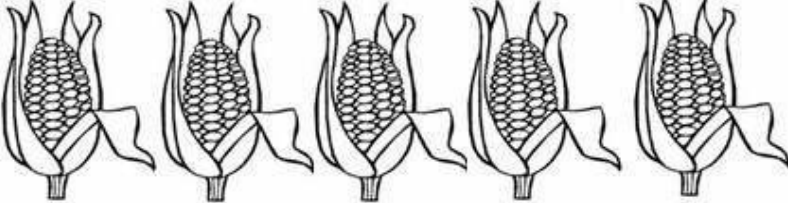


S		N	F		N	
---	--	---	---	--	---	--

NOME: _____ DATA: 16 / 06 / 2021

ATIVIDADE 19

VAMOS CONTAR QUANTOS ELEMENTOS TEM CADA CONJUNTO E PINTAR O QUADRADINHO COM O NÚMERO CORRESPONDENTE.

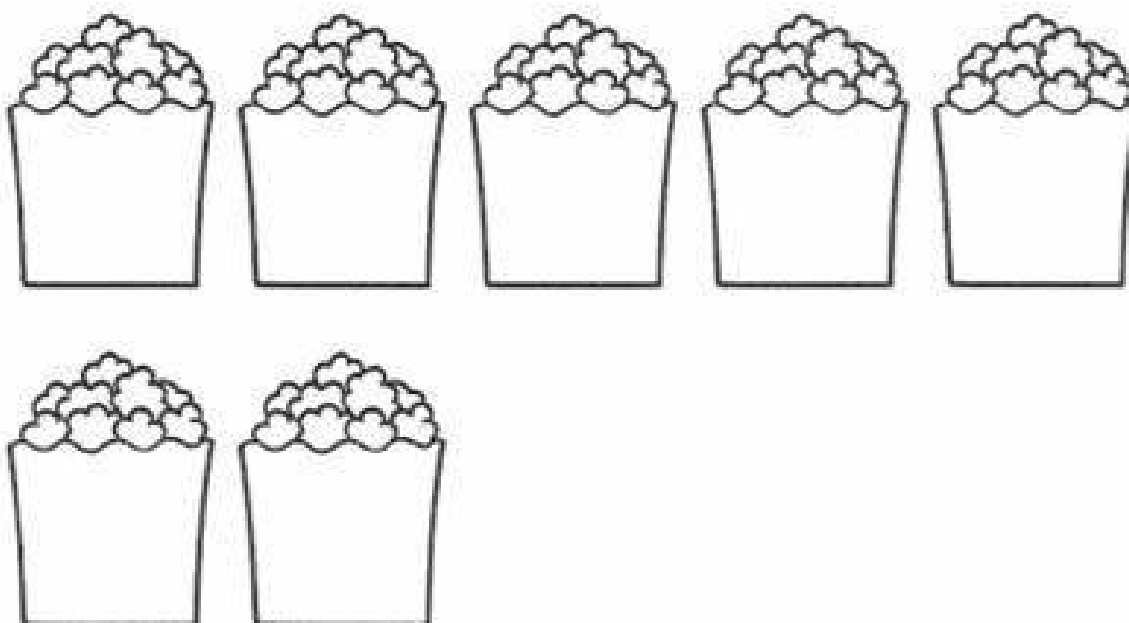
	6	1
	2	3
	5	1
	3	2
	7	8
	6	4
	9	2
	5	6
	4	2
	5	9

NOME: _____ DATA: __/__/__
ATIVIDADE 20

**PULA, PULA, PIPOQUINHA
PULA, PULA, SEM PARAR,
PULA, PULA, PIPOQUINHA,
PARA A FESTA ALEGRAR.**

**CHICO E ROSINHA ESTÃO FAZENDO PIPOCA PARA VENDER NA
FESTA JUNINA! VEJA QUANTOS SAQUINHOS ELES JÁ
PREPARARAM.**

**NUMERE OS SAQUINHOS E COMPLETE, DESENHANDO A
QUANTIDADE QUE FALTA PARA COMPLETAR 10 SACO DE
PIPOCA.**



NOME: _____

DATA: 17 / 06 / 2021

ATIVIDADE 21

PINTE SOMENTE AS BANDEIRINHAS QUE TEM VOGAIS



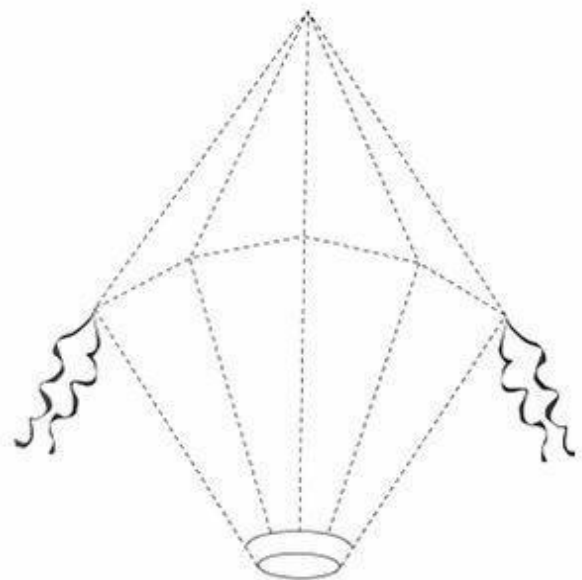
NOME: _____ DATA: ___ / ___ / ___

ATIVIDADE 22

ADIVINHAS JUNINAS

O QUE É, O QUE É?
É FEITO DE PAPEL
TERMINA COM ÃO
SOBE PARA O CÉU
NA NOITE DE SÃO JOÃO

NAS NOITES DE SÃO JOÃO
FICO ACESA NO QUINTAL
SOU DE LENHA, SOU DE FOGO
EU AQUEÇO O POVO TODO!




NOME: _____ DATA: 18 / 06 / 2021


ATIVIDADE 23

PINTE AS BANDEIRINHAS DE ACORDO COM OS NÚMEROS
CORRESPONDENTES.


8




7




5




9




6




3




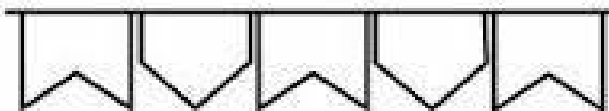
1



4




2



NOME: _____ DATA: __/__/__

ATIVIDADE 24

OBSERVE AS FIGURAS E ESCREVA A QUANTIDADE NO QUADRADINHOS.



NOME: _____ DATA: 19 / 06 / 2021

ATIVIDADE 25

BOLO DE MILHO

INGREDIENTES:

3 OVOS 

1  DE LEITE 

1  DE ÓLEO 

1/2  DE AÇÚCAR 

1  FLOCOS DE MILHO 

1  DE MILHO 

1  DE FERMENTO 

MODO DE PREPARO:

1. ESCORRA O MILHO E USE A PRÓPRIA LATA PARA AS MEDIDAS.
2. UNTE E ENFARINHE UMA FORMA DE BOLO COM FURO.
3. . PREEQUEÇA O FORNO
4. COLOQUE NO LIQUIDIFICADOR O MILHO (JÁ ESCORRIDO), O LEITE, AÇÚCAR, FLOCO DE MILHO, ÓLEO, OVOS E BATA BEM ATÉ QUE O MILHO FIQUE BEM MOÍDO.
5. SE QUISER, PODE ACRESCENTAR DUAS COLHERES DE SOPA DE COCO RALADO
6. ACRESCENTE O FERMENTO EM PÓ E PULSE O LIQUIDIFICADOR 3X.
7. DESPEJE ESSA MASSA NA FORMA E LEVE AO FORNO MÉDIO.
8. DEIXE ASSAR POR APROXIMADAMENTE 40 MINUTOS.

CALENDARIO

2021

JUNHO



DATAS COMEMORATIVAS DO MÊS

03 – CORPUS CHRISTI



DOM	SEG	TER	QUA	QUI	SEX	SAB
		1	2	3	4	5
6	7	8	9	10	11	12
13	14	15	16	17	18	19
20	21	22	23	24	25	26
27	28	29	30			

REFERÊNCIAS

APOSTILA 6- FASE II – PROFESSORA: ANGELA DE CAMARGO

ATIVIDADES 1 E 2: www.aartedeensinareaprender.com
www.ideiacriativa.com

ATIVIDADES 3, 4, 5 E 6: www.notebookdaprof.blogspot.com

ATIVIDADES 7, 8, 9 E 10: www.notebookdaprof.blogspot.com

ATIVIDADES 11 E 12: www.mestredosaber.com.br

ATIVIDADES 13 E 14: LIVRO: PÉ DE BRINCADEIRA <https://youtu.be/xP6HTI-iAVI>

ATIVIDADES 15 E 16: www.aartedeensinareaprender.com

ATIVIDADES 17 E 18: www.atividadesparaimprimir.com
www.mestredosaber.com.br

ATIVIDADES 19 E 20: www.cantinhodosaber.com.br/

ATIVIDADES 21 E 22: www.ensinareaprender.com.br

ATIVIDADES 23 E 24: www.atividadesparaimprimir.com
www.misturadealegria.blogspot.com.br

ATIVIDADE 25: APLICATIVO PINTEREST



Família!!!

Gratidão
pelo apoio!!!

Juntos somos
mais fortes!!!