

ATIVIDADES DE REPOSIÇÃO 6



PERÍODO DE DISTANCIAMENTO SOCIAL (QUARENTENA) COVID 19

ESCOLA MUNICIPAL: EM JOÃO JOSÉ DA SILVA

2º FASE A

PROFESSORA: MAIARA ROSA

DIAS: 07,08,09,10,11,14,15,16,17,18,19 DE JUNHO

CONFORME ORIENTAÇÕES PEDAGÓGICAS Nº 01 - 29 DE JANEIRO DE 2021

CRONOGRAMA

DATA: 07/06
LIVRO INFANTIL
DIA MUNDIAL DO MEIO AMBIENTE

DATA: 08/06
LETRA INICIAL
COLETA SELETIVA

DATA: 09/06
QUANTIDADES
SEQUENCIA DE FATOS

DATA: 10/06
JOGO DA MÉMOIA
MÚSICA COMO É VERDE NA FLORESTA

DATA: 11/06
VOGAIS
SEQUENCIA DE FATOS

DATA: 14/06
VIDEO CUIDANDO DO MEIO AMBIENTE
VAMOS COLORIR

DATA: 15/06
VOGAIS
QUANTIDADES

DATA: 16/06
BANDEIRINHAS
NÚMEROS

DATA: 17/06
PARLENDIA CORRE CUTIA
LETRA C

DATA: 18/06
TRACEJADO DA LETRA C
PALAVRA CUTIA

DATA: 19/06
COMEÇA COM A LETRA C
RELACIONE FIGURAS

NOME: _____ DATA:07/06/21

ATIVIDADE 1

JUNTO A SUA APOSTILA FOI UM LIVRO DE HISTÓRIA SUPER LEGAL QUE DEVE RETORNAR JUNTO À DEVOUÇÃO DESTA APOSTILA. ENTÃO PEÇO QUE TOME O MAIOR CUIDADO COM ELE PARA QUE SEUS COLEGAS DE SALA TAMBÉM POSSAM LER ELE. ÁPOS A LEITURA FAÇA UMA ILUSTRAÇÃO DE SEU LIVRO ABAIXO:

NOME: _____ DATA: 07/06/21

ATIVIDADE 2

05 DE JUNHO - DIA MUNDIAL DO MEIO AMBIENTE

FAÇA UM COLORIDO NO DESENHO ABAIXO.



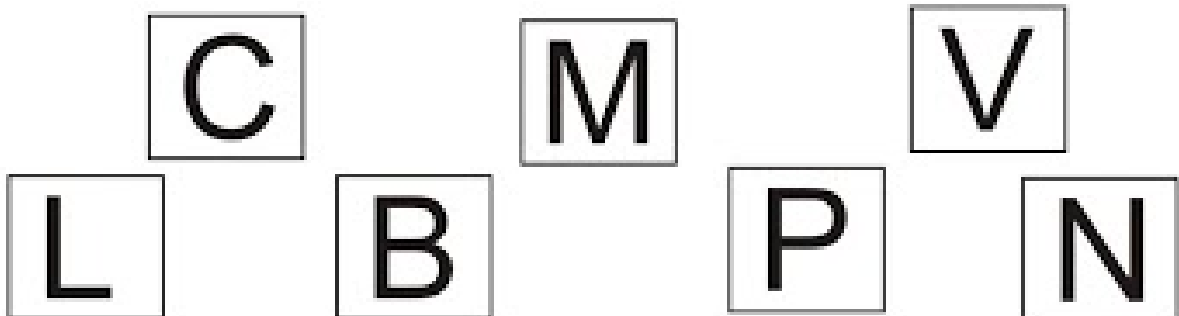
ATIVIDADE 3

MEIO AMBIENTE

CUIDAR DAS FLORESTAS, ANIMAIS E PLANTAS É A NOSSA ALEGRIA E NOS TORNA ESPECIAIS.




PINTE APENAS OS QUADROS QUE MOSTRAM LETRAS INICIAIS DOS NOMES DOS ANIMAIS QUE APARECEM NAS CENAS.



ATIVIDADE 4


1. OBSERVE A CENA E PINTE CORRETAMENTE DE ACORDO COM A LEGENDA.




2. COM AJUDA DO ALFABETO MÓVEL ESCREVA A FRASE «SALVE O PLANETA!» E COLE NO QUADRO:

ATIVIDADE 5


1. EM CADA ÁRVORE DESENHE A QUANTIDADE DE FRUTOS QUE SE PEDE.




5



7




4



9

ATIVIDADE 6

NUMERE A SEQUÊNCIA DE ACORDO COM OS ACONTECIMENTOS.



MARQUE COM UM X A ÁRVORE MAIOR.










NOME: _____

DATA:10/06/21

ATIVIDADE 7

VAMOS MONTAR UM JOGO DA MÉMORIA BEM LEGAL. PINTE RECORTE E BRINQUE.




NOME: _____

DATA:10/06/21

ATIVIDADE 8

VAMOS OUVIR A MÚSICA DO MUNDO BITA "COMO É VERDE NA FLORESTA".

VENHA VER COMO É VERDE NA FLORESTA
TANTAS ÁRVORES QUE A GENTE NÃO CONSEGUE NEM CONTAR
VEM BRINCAR QUE HOJE É FESTA NA FLORESTA
E OS BICHINHOS VÃO SE AGITAR
OLHE PRA CIMA, DE GALHO EM GALHO, PULA BEM ALTO É O MACACO
QUEM SERÁ ESSE? TODO PELUDO, É TÃO GULOSO! ESSE É O URSO
VENHA VER COMO É VERDE NA FLORESTA
TANTAS ÁRVORES QUE A GENTE NÃO CONSEGUE NEM CONTAR
VEM BRINCAR QUE HOJE É FESTA NA FLORESTA
E OS BICHINHOS VÃO SE AGITAR
OLHE PRA BAIXO, VOCÊ NEM NOTA, PASSA LIGEIRO, ESSA É A COBRA
ESSE É FAMOSO E GRANDALHÃO, O REI DAS SELVAS, É O LEÃO.



NOME: _____ DATA:11/06/21

ATIVIDADE 9

ENCONTRE E CIRCULE AS LETRAS QUE FORMAM A PALAVRA AMAZÔNIA:

A B C D E F G H I
J K L M N O P Q
R S T U V W X Y Z



COMPLETE COM AS VOGAIS:

M Z ^ N




NOME: _____

DATA:11/06/21

ATIVIDADE 10

A MÔNICA E O CEBOLINHA ESTAVAM ESTUDANDO SOBRE O MEIO AMBIENTE E TIVERAM UMA GRANDE IDEIA!

ENUMERE AS CENAS POR ORDEM DE ACONTECIMENTO:



MUITO BEM! AGORA PINTE AS CENAS COM CAPRICHOS.

"AS SEMENTES DE HOJE, SERÃO OS FRUTOS DO AMANHÃ."

NOME: _____ DATA:14/06/21

ATIVIDADE 11



ASSISTA O VIDEO DA TURMA DA MÔNICA "CUIDANDO DO MEIO AMBIENTE" DEPOIS CONVERSE COM O SEU RESPONSÁVEL SOBRE AS FORMAS QUE NÓS PODEMOS CUIDAR DO NOSSO MEIO AMBIENTE.

AGORA FAÇA UM DESENHO ILUSTRANDO O VIDEO DA TURMA DA MÔNICA.

NOME: _____

DATA:14/06/21

ATIVIDADE 12



@blogespacoeducar

PIPOCA

POCA

P

www.oespacoeducar.com.br

NOME: _____ DATA:15/06/21

ATIVIDADE 13

FESTA JUNINA

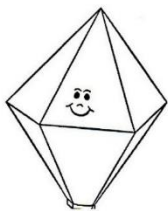
FORME AS PALAVRAS COMPLETANDO COM AS VOGAIS QUE FALTAM:



P _ P _ C _




F _ G _ _ _ R _



B _ L _ _



C H _ P _ _



B _ N D _ _ R _






NOME: _____

DATA:15/06/21

ATIVIDADE 14

**QUANTOS DOCES GOSTOSOS! SÃO PARA A FESTA JUNINA!
VAMOS CONTAR QUANTOS DOCES TÊM EM CADA BANDEJA!**



| | | | | |
|---|---|---|--|---|
|  |  |  |  |  |
| | | | | |


ATIVIDADE 15

PINTE O TOTAL DE BANDEIRINHAS ESCRITAS NOS QUADRINHOS



ATIVIDADE 16

PINTE O TOTAL DE BANDEIRINHAS ESCRITAS NOS QUADRINHOS



NOME: _____

DATA:17/06/21


ATIVIDADE 17

LEIA A PARLENDAS ABAIXO.



CORRE CUTIA

**CORRE CUTIA
NA CASA DA TIA
CORRE CIPÓ**



**NA CASA DA AVÓ
LENCINHO BRANCO
CAIU NO CHÃO
MOÇO BONITO
DO MEU CORAÇÃO**



PINTE A PRIMEIRA LETRA DA PALAVRA CUTIA.

B

J

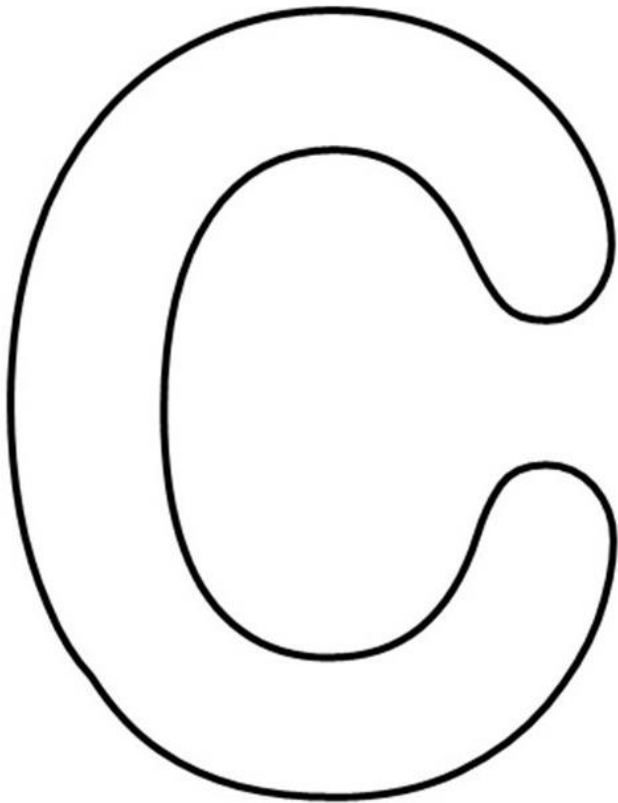
C



ATIVIDADE 18

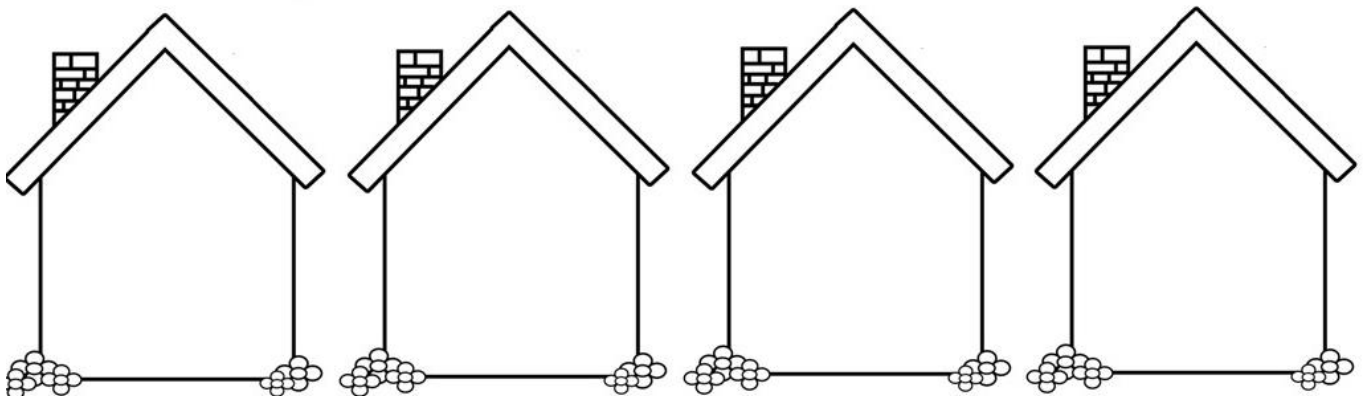
CORRE CUTIA

1- PINTE A LETRA C DE CUTIA COM TINTA VERMELHA SEGUINDO O CONTORNO DA LETRA.



CUTIA

VAMOS TREINAR?



NOME: _____

DATA:18/06/21

ATIVIDADE 19

CUBRA O TRACEJADO DA LETRA C.

C

CUTIA

C C C C C C


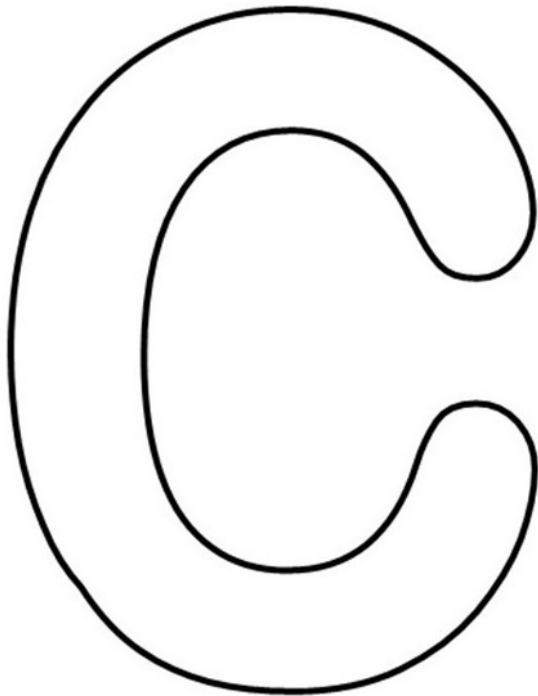
C C C C C C

NOME: _____ DATA:18/06/21

ATIVIDADE 20

PINTE A LETRA C COM GIZ DE CERA E COPIE DENTRO DO QUADRO A PALAVRA CUTIA.

CORRE CUTIA



| | | | | |
|----------|----------|----------|----------|----------|
| C | U | T | I | A |
| | | | | |
| | | | | |


NOME: _____

DATA:19/06/21

ATIVIDADE 21

CORRE CUTIA



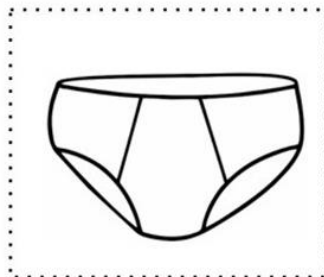

RECORTE E COLE AS FIGURAS QUE COMEÇAM COMA LETRA C.



C



CUTIA



NOME: _____ DATA:19/06/21

ATIVIDADE 22

RELACIONE DE ACORDO COM AS FIGURAS.



CUTIA CASA VÓ TIA

REFERENCIAS

<https://oespacoeducar.com.br/2020/08/05/dia-da-amazonia-atividades-para-trabalhar-na-educacao-infantil/>

<https://oespacoeducar.com.br/2020/05/12/educacao-infantil-atividades-com-a-tematica-festa-junina/>

<http://alfabetizandocomunicaeturma.blogspot.com/2011/06/festa-junina-quantos-doces.html?m=1>

<https://pedagogiaaopedaleta.com/atividades-matematicas-festa-junina/>

<https://israelakotona.blogspot.com/2019/03/corre-cutia-e-atividades-com-letra-c.html>