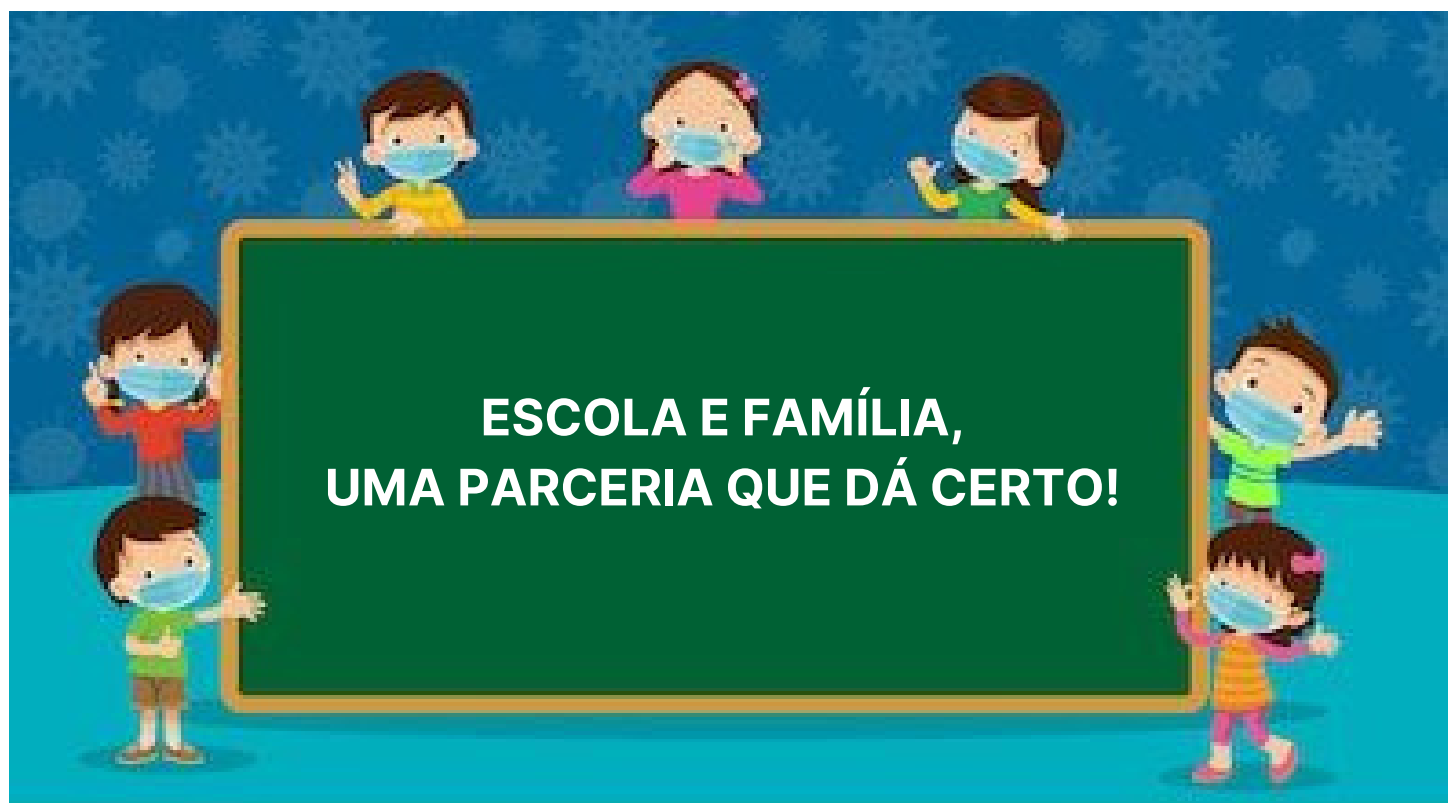


# **E.M VER. LOURIVAL CORREIA DE ARAÚJO**

## **APOSTILA DE ATIVIDADES - 6ª REMESSA**

**NOME:**

**TURMA: 5º ANO - A**  
**PERÍODO: MANHÃ**  
**PROFESSORA: ELISÂNGELA**



**Apostila referente aos dias: 07, 08, 09, 10, 11, 14, 15, 16, 17, 18, 19 de junho.**



## Queridos pais ou responsáveis:

Vocês estão recebendo a 6ª apostila de atividades domiciliares.

Agradeço mais uma vez o comprometimento com a realização das atividades junto as crianças.

Sem a colaboração de vocês nada seria possível! ❤️

### Lembrem-se de:

- MANTER A ROTINA DE ESTUDOS, PROCURANDO FAZER DIARIAMENTE AS ATIVIDADES;
- FAZER AS ATIVIDADES COM CONCENTRAÇÃO E CAPRICHOS;
- CONTAR COM O APOIO DA PROFESSORA SEMPRE QUE NECESSÁRIO;
- **ENVIAR FOTOS E VÍDEOS DAS ATIVIDADES SOLICITADAS.**

---

Assinatura do responsável



# CALENDÁRIO DO MÊS DE JUNHO!

**PINTE CADA DIA DE ACORDO COM A LEGENDA!**

 **SÁBADOS, DOMINGOS E FERIADOS.**

 **DIAS DE ATIVIDADES!**

<b>D</b>	<b>S</b>	<b>T</b>	<b>Q</b>	<b>Q</b>	<b>S</b>	<b>S</b>
		1	2	3	4	5
6	7	8	9	10	11	12
13	14	15	16	17	18	19
20	21	22	23	24	25	26
27	28	29	30			

**QUERIDOS PAIS, ORIENTEM AS CRIANÇAS QUANTO A PINTURA DO NÚMERO QUE REPRESENTA CADA DIA. O CALENDÁRIO É UMA ATIVIDADE QUE AJUDA MUITO NA MEMORIZAÇÃO DOS NUMERAIS.**

# ATIVIDADE REFERENTE AO DIA 07/06






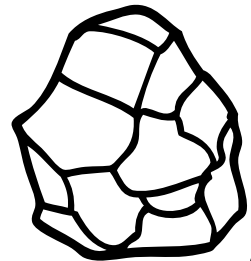

NOME:

DIA 05 DE JUNHO - DIA MUNDIAL DO MEIO AMBIENTE

## MEIO AMBIENTE

É A NATUREZA. A RELAÇÃO ENTRE OS SERES VIVOS E NÃO VIVOS QUE INTERAGEM ENTRE SI. O MEIO AMBIENTE É TUDO AQUILO QUE NOS CERCA, COMO A ÁGUA, O SOLO, A VEGETAÇÃO, O CLIMA, OS ANIMAIS E O SER HUMANO!

1. **PINTE** OS SERES VIVOS NO QUADRO ABAIXO.
2. **CIRCULE** OS NÃO VIVOS.




# ATIVIDADE REFERENTE AO DIA 07/06




AGORA, FALE AS PALAVRAS EM VOZ ALTA E PINTE A QUANTIDADE DE SÍLABAS QUE CADA UMA DELAS TEM!




○ ○ ○ ○ ○



○ ○ ○ ○ ○




○ ○ ○ ○ ○



○ ○ ○ ○ ○



○ ○ ○ ○ ○



NOME:

PEÇA PARA UM FAMILIAR REALIZAR A LEITURA JUNTO  
COM VOCÊ!

## CANTIGA

CORRE CUTIA  
NA CASA DA TIA  
CORRE CIPÓ  
NA CASA DA VÓ  
LENCINHO BRANCO CAIU NO CHÃO  
MOÇA BONITA DO MEU CORAÇÃO.

1. PINTE TODAS AS LETRAS **C** QUE APARECEM NA CANTIGA ACIMA!
2. PINTE DE **VERMELHO** OS ESPAÇOS ENTRE AS PALAVRAS.
3. **COPIE** AS PALAVRAS QUE **COMEÇAM** COM A LETRA **C** COLOCANDO UM TRACINHO - PARA SEPARÁ-LAS.


---

---

---





---

---



# ATIVIDADE REFERENTE AO DIA 08/06


CONTE AS IMAGENS DE CADA CONJUNTO E COLOQUE O NUMERAL CORRESPONDENTE!



# ATIVIDADE REFERENTE AO DIA 09/06

NOME:

VAMOS REORDENAR OS VERSOS DA CANTIGA ABAIXO? RECORTE AS TIRAS DA FOLHA A SEGUIR E COLE NA ORDEM CORRETA!



CORRE CUTIA  
NA CASA DA TIA  
CORRE CIPÓ  
NA CASA DA VÓ  
LENCINHO BRANCO CAIU NO CHÃO  
MOÇA BONITA DO MEU CORAÇÃO

Blank lines for pasting the cut-out verses in the correct order.



**ATIVIDADE REFERENTE AO DIA 09/06**



**RECORTE E COLE**

**CORRE CUTIA**


**NA CASA DA TIA**

**CORRE CIPÓ**

**NA CASA DA VÓ**


**LENCINHO BRANCO CAIU NO CHÃO**

**MOÇA BONITA DO MEU CORAÇÃO**









NOME:



## RIMAS


FALE AS PALAVRAS EM VOZ ALTA E LIGUE AS QUE  
TERMINAM COM O MESMO SOM!



# ATIVIDADE REFERENTE AO DIA 10/06

COPIE OS NUMERAIS DE 0 À 20 DENTRO DOS CORAÇÕES!

0	1	2	3	4	5
6	7	8	9	10	11
12	13	14	15	16	17
18	19	20			




# ATIVIDADE REFERENTE AO DIA 11/06

NOME: \_\_\_\_\_

PINTE AS LETRAS **C** QUE APARECEM NO QUADRO!

C	A	E	C	I	O	C	U
I	C	O	U	C	E	O	C
E	U	C	I	O	C	A	O

AGORA, COMPLETE AS PALAVRAS COM A SÍLABA INICIAL!



\_\_\_ **TIA**


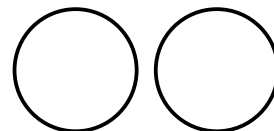



\_\_\_ **SA**



\_\_\_ **RAÇÃO**


PINTE O CÍRCULO EM QUE O **SOM DA LETRA C** APARECE NA PALAVRINHA!




## ATIVIDADE REFERENTE AO DIA 11/06

CONTE A QUANTIDADE DE PALAVRAS E PINTE A QUANTIDADE DE CÍRCULOS CORRESPONDENTE!


CORRE CUTIA




NA CASA DA TIA




CORRE CIPÓ





NA CASA DA VÓ



LENCINHO BRANCO CAIU NO CHÃO



MOÇA BONITA DO MEU CORAÇÃO



# ATIVIDADE REFERENTE AO DIA 11/06

CONTE A QUANTIDADE DE CADA GRUPO DE IMAGENS NO QUADRO E REGISTRE!




--	--	--	--



NOME:

## MÚSICA

O BALÃO VAI SUBINDO  
VEM CAINDO A GAROA  
O CÉU É TÃO LINDO  
A NOITE É TÃO BOA  
SÃO JOÃO! SÃO JOÃO  
ACENDE A FOGUEIRA  
DO MEU CORAÇÃO!



1. PINTE DE **VERMELHO** OS ESPAÇOS ENTRE AS PALAVRAS.
2. A MÚSICA TEM 3 PARES DE RIMAS. COPIE-OS!

1. \_\_\_\_\_
2. \_\_\_\_\_
3. \_\_\_\_\_





## ATIVIDADE REFERENTE AO DIA 14/06

A FESTA JUNINA É UMA FESTA TRADICIONAL BRASILEIRA MARCADA POR MUITO ALEGRIA, DANÇA, COMIDAS TÍPICAS E TRAJES CAIPIRAS!


COMPLETE OS NOMES DAS COMIDAS TÍPICAS COM AS VOGAIS QUE ESTÃO FALTANDO!




M \_ L H \_




P \_ P \_ C \_



M \_ Ç \_



B \_ L \_



C \_ L D \_
















# ATIVIDADE REFERENTE AO DIA 15/06


NOME:






























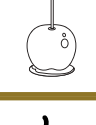
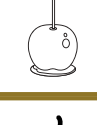
















COM OS DEDINHOS NOS CÍRCULOS COLORIDOS, FAÇA A LEITURA DAS PALAVRINHAS A SEGUIR E COLOQUE O NÚMERO DE SÍLABAS DE CADA UMA NO QUADRINHO!



# ATIVIDADE REFERENTE AO DIA 15/06



PINTE A QUANTIDADE PEDIDA  
PARA CADA ELEMENTO!

									<b>9</b>
									<b>8</b>
									<b>7</b>
									<b>6</b>
									<b>5</b>

AGORA COMPLETE A SEQUÊNCIA NUMÉRICA  
DE 0 À 20.

**0** - \_\_\_\_ - \_\_\_\_ - \_\_\_\_ - **4** - \_\_\_\_ - \_\_\_\_ -  
**7** - \_\_\_\_ - \_\_\_\_ - **10** - **11** - \_\_\_\_ - \_\_\_\_ -  
**14** - \_\_\_\_ - **16** - \_\_\_\_ - **18** - \_\_\_\_ - **20**



NOME:



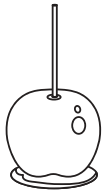
RECORTE E COLE




RECORTE AS PALAVRINHAS NA PÁGINA SEGUINTE E  
COLE NO LUGAR CORRETO!




MILHO



MAÇÃ



BOLO



PIPOCA



CALDO



ATIVIDADE REFERENTE AO DIA 16/06



RECORTE E COLE



RECORTE AS PALAVRINHAS E COLE NA PÁGINA ANTERIOR!

**MAÇÃ**

**MILHO**

**BOLO**

**CALDO**

**PIPOCA**



# ATIVIDADE REFERENTE AO DIA 16/06



COMPLETE A SEQUÊNCIA NUMÉRICA DENTRO DAS  
PIPOCAS COM OS NUMERAIS **DE 0 À 20!**

0				4	
				10	
12		14		16	
		18		20	




# ATIVIDADE REFERENTE AO DIA 17/06


NOME:

CONTE A QUANTIDADE DE PALAVRAS E PINTE A QUANTIDADE DE CÍRCULOS CORRESPONDENTE!


O BALÃO VAI SUBINDO




VEM CAINDO A GAROA




O CÉU É TÃO LINDO




A NOITE É TÃO BOA



SÃO JOÃO, SÃO JOÃO



ACENDE A FOGUEIRA DO MEU CORAÇÃO!



# ATIVIDADE REFERENTE AO DIA 17/06

OBSERVE A QUANTIDADE DE VENDAS NA FESTA JUNINA DA BARRAQUINHA DE DONA JOAQUINA!


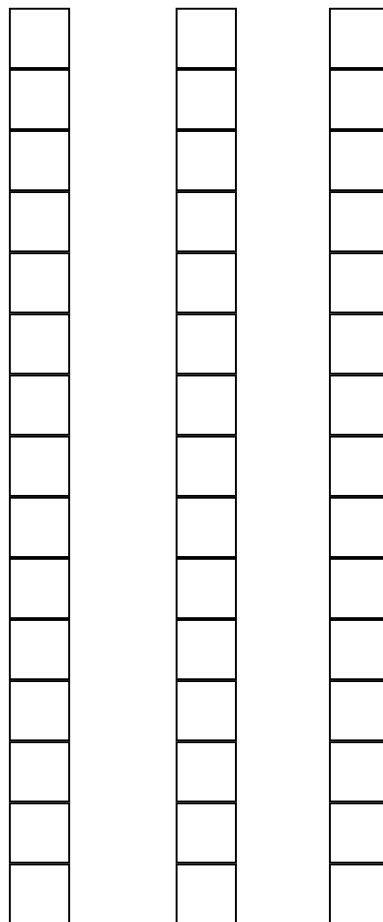


MILHO: 12

MAÇÃ DO AMOR: 13

PIPOCA: 15


AGORA, REGISTRE NO GRÁFICO A QUANTIDADE DE CADA ITEM QUE FOI VENDIDO!



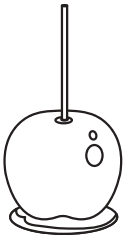


**NOME:**


**LIGUE AS IMAGENS AOS NOMES!**



**BANDEIRINHA**



**MILHO**



**MAÇÃ DO AMOR**



**PIPOCA**






**FOGUEIRA**



# ATIVIDADE REFERENTE AO DIA 18/06

SOME OS ELEMENTOS ABAIXO!




# ATIVIDADE REFERENTE AO DIA 19/06


NOME:

REALIZE A LEITURA DAS PALAVRAS A SEGUIR, IDENTIFIQUE A SÍLABA PEDIDA E PINTE O CÍRCULO QUE A REPRESENTA!


**PO**



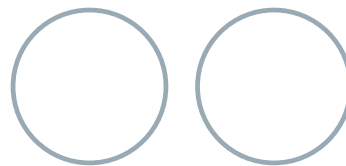

**MI**



**RA**



**DO**



**NOME:**

**PARA ENCERRAR NOSSA APOSTILA, QUE TAL UMA RECEITA DE COMIDA TÍPICA DE FESTA JUNINA?**

**CHAME A MAMÃE, O PAPAÍ E OS IRMÃOS E REALIZEM JUNTOS UMA RECEITA!**

## BOLO DE MILHO



### INGREDIENTES

- 1 lata de milho
- 1 lata de leite (medida da lata de milho)
- 1 lata de açúcar (medida da lata de milho)
- 1/2 lata de óleo de soja
- 3 ovos inteiros
- 1 colher (sopa) de fermento em pó
- Margarina e farinha de trigo para untar

### MODO DE PREPARO

1. Escorra o milho e use a própria lata para as medidas.
2. Unte e enfarinhe uma forma de bolo com furo.
3. Pré-aqueça o forno.
4. Coloque no liquidificador o milho (já escorrido), o leite, açúcar, óleo, ovos e bata bem até que o milho fique bem moído.
5. Se quiser, pode acrescentar duas colheres de sopa de coco ralado.
6. Acrescente o fermento em pó e pulse o liquidificador 3 vezes.
7. Despeje essa massa na forma e leve ao forno médio.
8. Deixe assar por, aproximadamente, 40 minutos.
9. Faça o teste do palito e observe um tom dourado médio, para saber que o bolo está pronto.
10. Espere esfriar totalmente para desenformar.

**Não se esqueçam de  
enviar fotos e  
vídeos no  
WhatsApp!**

**BOM APETITE!**

- Essa atividade é uma proposta para distrair os pequenos nesse momento difícil que temos vivenciado e também uma oportunidade para criar memórias afetivas que ficarão eternizadas nas lembranças e no coração das crianças!

**OBSERVAÇÃO:** Vocês podem estar realizando uma receita da preferência da família, o bolo é apenas uma sugestão.



# Fontes consultadas

**Imagem da capa:**

<https://i.pinimg.com/564x/0b/30/f2/0b30f295dd5fcb58de1aeda498607591.jpg>

**Imagem do calendário para colorir:**

[https://oespacoeducar.com.br/wp-content/uploads/2021/01/CALEND%C3%81RIOS-2021-TURMA-DA-M%C3%94NICA-WWW.OESPACOEDUCAR.COM\\_.BR-05.jpg](https://oespacoeducar.com.br/wp-content/uploads/2021/01/CALEND%C3%81RIOS-2021-TURMA-DA-M%C3%94NICA-WWW.OESPACOEDUCAR.COM_.BR-05.jpg)

**Atividades do dia 19: Receita do bolo de milho.**

<https://www.tudogostoso.com.br/receita/143393-bolo-de-milho-de-lata-no-liquidificador.html>

**Imagem do bolo de milho.**

[https://img.itdg.com.br/images/recipes/000/170/095/147709/147709\\_original.jpg](https://img.itdg.com.br/images/recipes/000/170/095/147709/147709_original.jpg)